



Sector Paraestatal del Gobierno (Federal/Estatal/Municipal) de UNIVERSIDAD TECNOLÓGICA DE TULA-TEPEJI  
 Estado Analítico del Ejercicio del Presupuesto de Egresos  
 Clasificación Administrativa  
 Del 1 de Enero al 31 de Marzo de 2026  
 (Cifras en Pesos)


Concepto	Egresos					Subejercicio
	Aprobado	Ampliaciones/ (Reducciones)	Modificado	Devengado	Pagado	
Entidades Paraestatales y Fideicomisos No Empresariales y No Financieros	197,785,155	6,168,511	203,953,666	40,812,462	35,853,427	163,141,204
Instituciones Públicas de la Seguridad Social	0	0	0	0	0	0
Entidades Paraestatales Empresariales No Financieras con Participación Estatal Mayoritaria	0	0	0	0	0	0
Fideicomisos Empresariales No Financieros con Participación Estatal Mayoritaria	0	0	0	0	0	0
Entidades Paraestatales Empresariales Financieras Monetarias con Participación Estatal Mayoritaria	0	0	0	0	0	0
Entidades Paraestatales Empresariales Financieras No Monetarias con Participación Estatal Mayoritaria	0	0	0	0	0	0
Fideicomisos Financieros Públicos con Participación Estatal Mayoritaria	0	0	0	0	0	0
Entidades Paramunicipales (En Sus Diferentes Clasificaciones)	0	0	0	0	0	0
<b>Total del Egreso</b>	<b>197,785,155</b>	<b>6,168,511</b>	<b>203,953,666</b>	<b>40,812,462</b>	<b>35,853,427</b>	<b>163,141,204</b>

ELABORÓ  
  
 MTR. HÉCTOR ESCOBEDO CÓRRAL  
 DIRECTOR DE PLANEACIÓN Y EVALUACIÓN

AUTORIZÓ  
  
 DRA. IRASEMA ERNESTINA LINARES MEDINA  
 RECTORA

**UNIVERSIDAD TECNOLÓGICA DE TULA-TEPEJI**  
**Estado Analítico del Ejercicio del Presupuesto de Egresos**  
**Clasificación Administrativa**  
**Del 1 de Enero al 31 de Marzo de 2026**  
**(Cifras en Pesos)**

Concepto	Egresos					Subejercicio
	Aprobado	Ampliaciones/ (Reducciones)	Modificado	Devengado	Pagado	
<b>Sin Ramo/Dependencia</b>	<b>197,785,155</b>	<b>6,168,511</b>	<b>203,953,666</b>	<b>40,812,462</b>	<b>35,853,427</b>	<b>163,141,204</b>
RECTORIA	215,772	-138,162	77,610	26,515	26,515	51,095
ABOGADO GENERAL	235,870	-12,627	223,243	84,521	84,521	138,722
CONTRALORIA INTERNA	33,634	-24,883	8,751	634	634	8,117
SECRETARIA ACADEMICA	80,762	-27,856	52,906	1,784	1,784	51,122
SUBDIRECCION DE ENLACE ACADEMICO	281,752	-182,778	98,974	46,457	27,062	52,517
COORDINACION DE IDIOMAS	15,784	-4,070	11,714	0	0	11,714
SUBDIRECCION DE APOYO AL DESARROLLO INTEGRAL ESTUDIANTIL	13,808	-9,410	4,398	1,253	1,253	3,145
DIRECCION DE PROCESOS INDUSTRIALES	116,862	-110,097	6,765	4,053	4,053	2,712
MANTENIMIENTO INDUSTRIAL	77,836	-57,966	19,870	1,102	1,102	18,768
DIRECCION DE QUIMICA	108,408	-93,625	14,783	5,610	5,610	9,173
DIRECCION DE CONTADURIA	45,932	483,358	529,290	8,054	8,054	521,236
DIRECCION DE MECATRONICA	177,436	-118,052	59,384	15,112	15,112	44,272
DIRECCION DE DESARROLLO DE NEGOCIOS	108,544	-55,878	52,666	1,073	1,073	51,593
DIRECCION DE TECNOLOGIAS DE LA INFORMACION Y COMUNICACION	84,590	-56,367	28,223	13,594	13,594	14,628
NANOTECNOLOGIA	16,428	-14,612	1,816	0	0	1,816
UNIDAD ACADEMICA DE CHAPULHUACAN	8,218,670	-258,591	7,960,079	1,903,390	1,671,763	6,056,689
UNIDAD ACADEMICA DE TEPETITLAN	7,281,761	-164,630	7,117,131	1,743,578	1,535,206	5,373,553
PROGRAMA EDUCATIVO DE MEDICINA	198,382	-192,870	5,512	0	0	5,512
PROGRAMA EDUCATIVO DE GASTRONOMIA	171,986	-144,266	27,720	2,855	2,855	24,865
SECRETARIA DE VINCULACION	148,030	-20,138	127,892	89,953	89,953	37,939
SUBDIRECCION DE SERVICIOS TECNOLOGICOS	42,818	0	42,818	12,596	1,101	30,221
DEPARTAMENTO DE EDUCACION CONTINUA	2,258,517	0	2,258,517	551,866	551,244	1,706,651
DEPARTAMENTO DE EMPRENDIMIENTO Y CERTIFICACION	198,392	0	198,392	10,000	10,000	188,392
SUBDIRECCION DE VINCULACION	63,178	-54,508	8,670	1,606	1,606	7,064
DEPARTAMENTO DE PRACTICAS Y ESTADIAS	29,392	-17,540	11,852	1,762	1,762	10,090
DEPARTAMENTO DE MOVILIDAD ESTUDIANTIL	118,470	-20,352	98,118	174	174	97,944
ACTIVIDADES CULTURALES Y DEPORTIVAS	324,804	-84,114	240,690	89,927	87,578	150,763
DEPARTAMENTO DE INGRESO Y CAPTACION	134,820	-93,796	41,024	2,795	2,795	38,229
DEPARTAMENTO DE PRENSA Y DIFUSION	112,946	-82,404	30,542	206	206	30,336
DIRECCION DE ADMINISTRACION Y FINANZAS	18,149,200	-74,566	18,074,634	61,942	61,942	18,012,691
SUBDIRECCION DE SERVICIOS ADMINISTRATIVOS	12,793,198	-1,192,944	11,600,254	2,595,672	2,595,672	9,004,582
DEPARTAMENTO DE RECURSOS HUMANOS	131,297,724	9,836,165	141,133,888	32,848,659	28,392,765	108,285,229
DEPARTAMENTO DE RECURSOS FINANCIEROS	655,742	-9,667	646,075	127,270	127,270	518,804
DEPARTAMENTO DE RECURSOS MATERIALES	209,382	-76,455	132,927	33,473	33,473	99,454
ARCHIVO UTTT	23,732	-17,452	6,280	491	491	5,789
DIRECCION DE PLANEACION Y EVALUACION	306,556	-191,154	115,402	37,812	37,812	77,590
SUBDIRECCION DE SISTEMAS	9,250,672	-358,988	8,891,684	457,925	428,645	8,433,759
DEPARTAMENTO DE CALIDAD	66,016	-14,984	51,032	0	0	51,032
DEPARTAMENTO DE PROGRAMACION Y PRESUPUESTO	29,505	-27,419	2,086	369	369	1,717
DEPARTAMENTO DE ESTADISTICA Y EVALUACION INSTITUCIONAL	43,989	-40,771	3,218	0	0	3,218
SUBDIRECCION DE SERVICIOS ESCOLARES	21,288	-18,448	2,840	2,726	2,726	114
DEPARTAMENTO DE CONTROL ESCOLAR	2,354,683	0	2,354,683	21,648	21,648	2,333,034
DEPARTAMENTO DE SERVICIOS BIBLIOTECARIOS	411,615	-7,952	403,663	0	0	403,663
DEPARTAMENTO DE SERVICIOS ESTUDIANTILES	334,515	0	334,515	2,220	2,220	332,296
DEPARTAMENTO DE SERVICIO MEDICO	905,048	-65,925	839,123	1,782	1,782	837,341
SERVICIO DE PSICOLOGIA	16,708	-14,692	2,016	0	0	2,016
<b>Total del Egreso</b>	<b>197,785,155</b>	<b>6,168,511</b>	<b>203,953,666</b>	<b>40,812,462</b>	<b>35,853,427</b>	<b>163,141,204</b>


ELABORÓ  
  
**MTRO. HÉCTOR ESCOBEDO CORRAL**  
DIRECTOR DE PLANEACIÓN Y EVALUACIÓN

AUTORIZÓ  
  
**DRA. IRASEMA ERNESTINA LINARES MEDINA**  
RECTORA

**UNIVERSIDAD TECNOLÓGICA DE TULA-TEPEJI**  
**Estado Analítico del Ejercicio del Presupuesto de Egresos**  
**Clasificación Económica (por Tipo de Gasto)**  
**Del 1 de Enero al 31 de Marzo de 2026**  
**(Cifras en Pesos)**


Concepto	Egresos					Subejercicio
	Aprobado	Ampliaciones/ (Reducciones)	Modificado	Devengado	Pagado	
Gasto Corriente	173,033,975	6,032,250	179,066,225	40,812,462	35,853,427	138,253,763
Gasto de Capital	24,751,180	136,261	24,887,441	0	0	24,887,441
Amortización de la Deuda y Disminución de Pasivos	0	0	0	0	0	0
Pensiones y Jubilaciones	0	0	0	0	0	0
Participaciones	0	0	0	0	0	0
<b>Total del Egreso</b>	<b>197,785,155</b>	<b>6,168,511</b>	<b>203,953,666</b>	<b>40,812,462</b>	<b>35,853,427</b>	<b>163,141,204</b>

ELABORÓ



MTRO. HÉCTOR ESCOBEDO CORRAL  
DIRECTOR DE PLANEACIÓN Y EVALUACIÓN


AUTORIZÓ




DRA. IRASEMA ERNESTINA LINARES MEDINA  
RECTORA

**UNIVERSIDAD TECNOLÓGICA DE TULA-TEPEJI**  
**Estado Analítico del Ejercicio del Presupuesto de Egresos**  
**Clasificación Funcional (Finalidad y Función)**  
**Del 1 de Enero al 31 de Marzo de 2026**  
**(Cifras en Pesos)**

Concepto	Egresos					Subejercicio
	Aprobado	Ampliaciones/ (Reducciones)	Modificado	Devengado	Pagado	
<b>Gobierno</b>	<b>0</b>	<b>0</b>	<b>0</b>	<b>0</b>	<b>0</b>	<b>0</b>
Legislación	0	0	0	0	0	0
Justicia	0	0	0	0	0	0
Coordinación de la Política de Gobierno	0	0	0	0	0	0
Relaciones Exteriores	0	0	0	0	0	0
Asuntos Financieros y Hacendarios	0	0	0	0	0	0
Seguridad Nacional	0	0	0	0	0	0
Asuntos de Orden Público y de Seguridad Interior	0	0	0	0	0	0
Otros Servicios Generales	0	0	0	0	0	0
<b>Desarrollo Social</b>	<b>197,785,155</b>	<b>6,168,511</b>	<b>203,953,666</b>	<b>40,812,462</b>	<b>35,853,427</b>	<b>163,141,204</b>
Protección Ambiental	0	0	0	0	0	0
Vivienda y Servicios a la Comunidad	0	0	0	0	0	0
Salud	0	0	0	0	0	0
Recreación, Cultura y Otras Manifestaciones Sociales	0	0	0	0	0	0
Educación	197,785,155	6,168,511	203,953,666	40,812,462	35,853,427	163,141,204
Protección Social	0	0	0	0	0	0
Otros Asuntos Sociales	0	0	0	0	0	0
<b>Desarrollo Económico</b>	<b>0</b>	<b>0</b>	<b>0</b>	<b>0</b>	<b>0</b>	<b>0</b>
Asuntos Económicos, Comerciales y Laborales en General	0	0	0	0	0	0
Agropecuaria, Silvicultura, Pesca y Caza	0	0	0	0	0	0
Combustibles y Energía	0	0	0	0	0	0
Minería, Manufacturas y Construcción	0	0	0	0	0	0
Transporte	0	0	0	0	0	0
Comunicaciones	0	0	0	0	0	0
Turismo	0	0	0	0	0	0
Ciencia, Tecnología e Innovación	0	0	0	0	0	0
Otras Industrias y Otros Asuntos Económicos	0	0	0	0	0	0
<b>Otras no Clasificadas en Funciones Anteriores</b>	<b>0</b>	<b>0</b>	<b>0</b>	<b>0</b>	<b>0</b>	<b>0</b>
Transacciones de la Deuda Pública / Costo Financiero de la Deuda	0	0	0	0	0	0
Transferencias, Participaciones y Aportaciones entre Diferentes Niveles y Ordenes de Gobierno	0	0	0	0	0	0
Saneamiento del Sistema Financiero	0	0	0	0	0	0
Adeudos de Ejercicios Fiscales Anteriores	0	0	0	0	0	0
<b>Total del Egreso</b>	<b>197,785,155</b>	<b>6,168,511</b>	<b>203,953,666</b>	<b>40,812,462</b>	<b>35,853,427</b>	<b>163,141,204</b>

  
 ELABORÓ  
 MTRO. HECTOR ESCOBEDO CORRAL  
 DIRECTOR DE PLANEACIÓN Y EVALUACIÓN


  
 AUTORIZÓ  
 DRA. IRASEMA ERNESTINA LINARES MEDINA  
 RECTORA


**UNIVERSIDAD TECNOLÓGICA DE TULA-TEPEJI**  
**Estado Analítico del Ejercicio del Presupuesto de Egresos**  
**Clasificación por Objeto del Gasto (Capítulo y Concepto)**  
**Del 1 de Enero al 31 de Marzo de 2026**  
**(Cifras en Pesos)**

Concepto	Egresos					Subejercicio
	Aprobado	Ampliaciones/ (Reducciones)	Modificado	Devengado	Pagado	
<b>Servicios Personales</b>	<b>139,627,454</b>	<b>10,013,406</b>	<b>149,640,860</b>	<b>35,099,758</b>	<b>30,481,581</b>	<b>114,541,102</b>
Remuneraciones al Personal de Carácter Permanente	89,840,074	6,467,173	96,307,247	23,160,144	23,160,144	73,147,103
Remuneraciones al Personal de Carácter Transitorio	70,000	0	70,000	14,824	14,824	55,176
Remuneraciones Adicionales y Especiales	20,588,986	1,154,243	21,743,229	5,227,765	1,371,372	16,515,463
Seguridad Social	19,767,924	1,909,258	21,677,182	4,670,188	3,908,403	17,006,995
Otras Prestaciones Sociales y Económicas	9,060,470	482,732	9,543,202	2,026,837	2,026,837	7,516,364
Previsiones	300,000	0	300,000	0	0	300,000
Pago de Estímulos a Servidores Públicos	0	0	0	0	0	0
<b>Materiales y Suministros</b>	<b>4,181,141</b>	<b>-1,649,342</b>	<b>2,531,799</b>	<b>370,774</b>	<b>307,631</b>	<b>2,161,025</b>
Materiales de Administración, Emisión de Documentos y Artículos Oficiales	1,744,074	-576,320	1,167,754	19,230	19,230	1,148,524
Alimentos y Utensilios	222,376	-180,248	42,128	23,707	23,707	18,421
Materias Primas y Materiales de Producción y Comercialización	0	0	0	0	0	0
Materiales y Artículos de Construcción y de Reparación	785,651	-380,086	405,565	56,146	26,865	349,419
Productos Químicos, Farmacéuticos y de Laboratorio	358,649	-149,066	209,583	76,547	45,656	133,036
Combustibles, Lubricantes y Aditivos	830,468	-249,014	581,454	161,402	161,402	420,052
Vestuario, Blancos, Prendas de Protección y Artículos Deportivos	27,644	-13,770	13,874	8,020	5,671	5,854
Materiales y Suministros Para Seguridad	0	0	0	0	0	0
Herramientas, Refacciones y Accesorios Menores	212,279	-100,838	111,441	25,722	25,100	85,719
<b>Servicios Generales</b>	<b>28,870,600</b>	<b>-2,331,814</b>	<b>26,538,786</b>	<b>5,341,930</b>	<b>5,064,215</b>	<b>21,196,856</b>
Servicios Básicos	4,272,979	-393,598	3,879,381	848,446	848,446	3,030,935
Servicios de Arrendamiento	1,484,458	-214,571	1,269,887	166,820	166,820	1,103,067
Servicios Profesionales, Científicos, Técnicos y Otros Servicios	5,113,661	-427,136	4,686,525	1,146,689	1,146,689	3,539,836
Servicios Financieros, Bancarios y Comerciales	1,295,500	16,184	1,311,684	354,133	354,133	957,551
Servicios de Instalación, Reparación, Mantenimiento y Conservación	6,079,616	-591,764	5,487,852	1,172,744	1,172,744	4,315,107
Servicios de Comunicación Social y Publicidad	843,022	-261,300	581,722	69,457	69,457	512,265
Servicios de Traslado y Viáticos	495,641	-252,051	243,590	69,203	69,203	174,386
Servicios Oficiales	622,078	-166,759	455,319	56,191	56,191	399,128
Otros Servicios Generales	8,663,645	-40,818	8,622,827	1,458,246	1,180,531	7,164,581
<b>Transferencias, Asignaciones, Subsidios y Otras Ayudas</b>	<b>354,780</b>	<b>0</b>	<b>354,780</b>	<b>0</b>	<b>0</b>	<b>354,780</b>
Transferencias Internas y Asignaciones al Sector Público	0	0	0	0	0	0
Transferencias al Resto del Sector Público	0	0	0	0	0	0
Subsidios y Subvenciones	0	0	0	0	0	0
Ayudas Sociales	354,780	0	354,780	0	0	354,780
Pensiones y Jubilaciones	0	0	0	0	0	0
Transferencias a Fideicomisos, Mandatos y Otros Análogos	0	0	0	0	0	0
Transferencias a la Seguridad Social	0	0	0	0	0	0
Donativos	0	0	0	0	0	0
Transferencias al Exterior	0	0	0	0	0	0
<b>Bienes Muebles, Inmuebles e Intangibles</b>	<b>14,216,048</b>	<b>135,000</b>	<b>14,351,048</b>	<b>0</b>	<b>0</b>	<b>14,351,048</b>
Mobiliario y Equipo de Administración	7,681,263	0	7,681,263	0	0	7,681,263
Mobiliario y Equipo Educativo y Recreativo	353,900	25,000	378,900	0	0	378,900

**UNIVERSIDAD TECNOLÓGICA DE TULA-TEPEJI**  
**Estado Analítico del Ejercicio del Presupuesto de Egresos**  
**Clasificación por Objeto del Gasto (Capítulo y Concepto)**  
**Del 1 de Enero al 31 de Marzo de 2026**  
**(Cifras en Pesos)**

Concepto	Egresos					Subejercicio
	Aprobado	Ampliaciones/ (Reducciones)	Modificado	Devengado	Pagado	
Equipo e Instrumental Médico y de Laboratorio	1,652,717	110,000	1,762,717	0	0	1,762,717
Vehículos y Equipo de Transporte	4,145,432	0	4,145,432	0	0	4,145,432
Equipo de Defensa y Seguridad	0	0	0	0	0	0
Maquinaria, Otros Equipos y Herramientas	382,736	0	382,736	0	0	382,736
Activos Biológicos	0	0	0	0	0	0
Bienes Inmuebles	0	0	0	0	0	0
Activos Intangibles	0	0	0	0	0	0
<b>Inversión Pública</b>	<b>0</b>	<b>0</b>	<b>0</b>	<b>0</b>	<b>0</b>	<b>0</b>
Obra Pública en Bienes de Dominio Público	0	0	0	0	0	0
Obra Pública en Bienes Propios	0	0	0	0	0	0
Proyectos Productivos y Acciones de Fomento	0	0	0	0	0	0
<b>Inversiones Financieras y Otras Provisiones</b>	<b>10,535,132</b>	<b>1,261</b>	<b>10,536,393</b>	<b>0</b>	<b>0</b>	<b>10,536,393</b>
Inversiones Para el Fomento de Actividades Productivas	0	0	0	0	0	0
Acciones y Participaciones de Capital	0	0	0	0	0	0
Compra de Títulos y Valores	0	0	0	0	0	0
Concesión de Préstamos	0	0	0	0	0	0
Inversiones en Fideicomisos, Mandatos y Otros Análogos	0	0	0	0	0	0
Otras Inversiones Financieras	0	0	0	0	0	0
Provisiones para Contingencias y Otras Erogaciones Especiales	10,535,132	1,261	10,536,393	0	0	10,536,393
<b>Participaciones y Aportaciones</b>	<b>0</b>	<b>0</b>	<b>0</b>	<b>0</b>	<b>0</b>	<b>0</b>
Participaciones	0	0	0	0	0	0
Aportaciones	0	0	0	0	0	0
Convenios	0	0	0	0	0	0
<b>Deuda Pública</b>	<b>0</b>	<b>0</b>	<b>0</b>	<b>0</b>	<b>0</b>	<b>0</b>
Amortización de la Deuda Pública	0	0	0	0	0	0
Intereses de la Deuda Pública	0	0	0	0	0	0
Comisiones de la Deuda Pública	0	0	0	0	0	0
Gastos de la Deuda Pública	0	0	0	0	0	0
Costo por Coberturas	0	0	0	0	0	0
Apoyos Financieros	0	0	0	0	0	0
Adeudos de Ejercicios Fiscales Anteriores (Adefas)	0	0	0	0	0	0
<b>Total del Egreso</b>	<b>197,785,155</b>	<b>6,168,511</b>	<b>203,953,666</b>	<b>40,812,462</b>	<b>35,853,427</b>	<b>163,141,204</b>

ELABORÓ  
  
 MTRO. HÉCTOR ESCOBEDO CORRAL  
 DIRECTOR DE PLANEACIÓN Y EVALUACIÓN

AUTORIZÓ  
  
 DRA. IRASEMA ERNESTINA LINARES MEDINA  
 RECTORA