


Sector Paraestatal del Gobierno (Federal/Estatal/Municipal) de UNIVERSIDAD TECNOLÓGICA DE TULA-TEPEJI  
Estado Analítico del Ejercicio del Presupuesto de Egresos  
Clasificación Administrativa  
Del 1 de Enero al 30 de Septiembre de 2025  
(Cifras en Pesos)

Concepto	Egresos					Subejercicio
	Aprobado	Ampliaciones/ (Reducciones)	Modificado	Devengado	Pagado	
Entidades Paraestatales y Fideicomisos No Empresariales y No Financieros	181,290,630	701,874	181,992,504	122,285,671	110,327,406	59,706,833
Instituciones Públicas de la Seguridad Social	0	0	0	0	0	0
Entidades Paraestatales Empresariales No Financieras con Participación Estatal Mayoritaria	0	0	0	0	0	0
Fideicomisos Empresariales No Financieros con Participación Estatal Mayoritaria	0	0	0	0	0	0
Entidades Paraestatales Empresariales Financieras Monetarias con Participación Estatal Mayoritaria	0	0	0	0	0	0
Entidades Paraestatales Empresariales Financieras No Monetarias con Participación Estatal Mayoritaria	0	0	0	0	0	0
Fideicomisos Financieros Públicos con Participación Estatal Mayoritaria	0	0	0	0	0	0
Entidades Paramunicipales (En Sus Diferentes Clasificaciones)	0	0	0	0	0	0
<b>Total del Egreso</b>	<b>181,290,630</b>	<b>701,874</b>	<b>181,992,504</b>	<b>122,285,671</b>	<b>110,327,406</b>	<b>59,706,833</b>

  
ELABORÓ  
MTRO. HÉCTOR ESCOBEDO CORRAL  
DIRECTOR DE PLANEACIÓN Y EVALUACIÓN

  
AUTORIZÓ  
DRA. IRASEMA E. LINARES MEDINA  
RECTORA

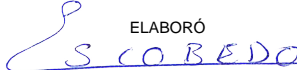
**Cuenta Pública 2025**  
**UNIVERSIDAD TECNOLÓGICA DE TULA-TEPEJI**  
**Estado Analítico del Ejercicio del Presupuesto de Egresos**  
**Clasificación Administrativa**  
**Del 1 de Enero al 30 de Septiembre de 2025**  
**(Cifras en Pesos)**

Concepto	Egresos					Subejercicio
	Aprobado	Ampliaciones/ (Reducciones)	Modificado	Devengado	Pagado	
<b>Sin Ramo/Dependencia</b>	<b>181,290,630</b>	<b>701,874</b>	<b>181,992,504</b>	<b>122,285,671</b>	<b>110,327,406</b>	<b>59,706,833</b>
RECTORIA	285,482	-57,624	227,858	146,290	143,576	81,568
ABOGADO GENERAL	277,014	-299	276,715	176,311	175,431	100,404
CONTRALORIA INTERNA	36,164	0	36,164	13,466	12,697	22,698
SECRETARIA ACADEMICA	89,667	64,400	154,067	87,763	82,238	66,304
SUBDIRECCION DE ENLACE ACADEMICO	338,561	5,988	344,549	213,644	209,022	130,905
COORDINACION DE IDIOMAS	15,050	0	15,050	7,168	2,344	7,882
SUBDIRECCION DE APOYO AL DESARROLLO INTEGRAL ESTUDIANTIL	22,042	0	22,042	7,525	1,466	14,517
DIRECCION DE PROCESOS INDUSTRIALES	93,849	5,827	99,676	91,406	75,604	8,271
MANTENIMIENTO INDUSTRIAL	74,325	-2,240	72,085	34,001	9,781	38,084
DIRECCION DE QUIMICA	112,423	0	112,423	68,949	63,427	43,474
DIRECCION DE CONTADURIA	50,174	497,189	547,363	34,181	28,930	513,181
DIRECCION DE MECATRONICA	150,248	-3,342	146,905	81,813	38,656	65,093
DIRECCION DE DESARROLLO DE NEGOCIOS	96,769	0	96,769	60,420	40,758	36,348
DIRECCION DE TECNOLOGIAS DE LA INFORMACION Y COMUNICACION	67,140	0	67,140	25,500	23,682	41,640
ENERGIAS RENOVABLES	11,218	0	11,218	3,210	0	8,009
NANOTECNOLOGIA	11,368	-84	11,285	2,438	2,423	8,847
UNIDAD ACADEMICA DE CHAPULHUACAN	8,292,617	0	8,292,617	5,731,913	5,266,227	2,560,704
UNIDAD ACADEMICA DE TEPETITLAN	6,419,209	-197	6,419,011	5,449,514	4,986,893	969,497
PROGRAMA EDUCATIVO DE MEDICINA	0	546,528	546,528	228,800	75,987	317,728
PROGRAMA EDUCATIVO DE GASTRONOMIA	0	344,478	344,478	322,867	23,267	21,612
SECRETARIA DE VINCULACION	158,174	0	158,174	109,293	108,488	48,881
SUBDIRECCION DE SERVICIOS TECNOLOGICOS	45,356	0	45,356	46,588	41,143	-1,232
DEPARTAMENTO DE EDUCACION CONTINUA	2,400,540	112,800	2,513,340	1,827,595	1,825,204	685,744
DEPARTAMENTO DE EMPRENDIMIENTO Y CERTIFICACION	228,358	0	228,358	59,381	59,215	168,977
SUBDIRECCION DE VINCULACION	41,115	-250	40,865	28,300	28,142	12,565
DEPARTAMENTO DE PRACTICAS Y ESTADIAS	26,609	0	26,609	10,716	7,666	15,892
DEPARTAMENTO DE MOVILIDAD ESTUDIANTIL	107,860	0	107,860	25,262	17,182	82,599
ACTIVIDADES CULTURALES Y DEPORTIVAS	362,603	3,761	366,365	236,599	201,574	129,766
DEPARTAMENTO DE INGRESO Y CAPTACION	132,034	0	132,034	23,259	17,384	108,775
DEPARTAMENTO DE PRENSA Y DIFUSION	98,867	0	98,867	49,752	46,805	49,115
DIRECCION DE ADMINISTRACION Y FINANZAS	5,415,986	3,532,841	8,948,828	2,730,693	2,726,581	6,218,135
SUBDIRECCION DE SERVICIOS ADMINISTRATIVOS	10,456,651	503,679	10,960,330	7,714,116	7,463,428	3,246,214
DEPARTAMENTO DE RECURSOS HUMANOS	132,707,656	-590,426	132,117,230	92,323,120	82,574,295	39,794,111
DEPARTAMENTO DE RECURSOS FINANCIEROS	577,479	75,090	652,569	415,583	415,279	236,986
DEPARTAMENTO DE RECURSOS MATERIALES	154,650	0	154,650	179,254	177,259	-24,605
ARCHIVO UTTT	0	61,678	61,678	51,524	4,871	10,154
DIRECCION DE PLANEACION Y EVALUACION	1,776,473	-1,163,114	613,359	188,803	188,174	424,556
SUBDIRECCION DE SISTEMAS	6,386,127	-3,235,807	3,150,320	1,713,536	1,707,660	1,436,783
DEPARTAMENTO DE CALIDAD	64,753	0	64,753	1,027	866	63,726
DEPARTAMENTO DE PROGRAMACION Y PRESUPUESTO	6,762	0	6,762	1,170	1,170	5,592
DEPARTAMENTO DE ESTADISTICA Y EVALUACION INSTITUCIONAL	34,960	0	34,960	529	529	34,430


**Cuenta Pública 2025**  
**UNIVERSIDAD TECNOLÓGICA DE TULA-TEPEJI**  
**Estado Analítico del Ejercicio del Presupuesto de Egresos**  
**Clasificación Administrativa**  
**Del 1 de Enero al 30 de Septiembre de 2025**  
**(Cifras en Pesos)**

Concepto	Egresos					Subejercicio
	Aprobado	Ampliaciones/ (Reducciones)	Modificado	Devengado	Pagado	
SUBDIRECCION DE SERVICIOS ESCOLARES	26,092	0	26,092	4,344	4,344	21,748
DEPARTAMENTO DE CONTROL ESCOLAR	2,256,377	1,234	2,257,611	1,136,701	837,895	1,120,910
DEPARTAMENTO DE SERVICIOS BIBLIOTECARIOS	338,495	0	338,495	175,674	165,997	162,821
DEPARTAMENTO DE SERVICIOS ESTUDIANTILES	266,598	0	266,598	61,382	61,382	205,216
DEPARTAMENTO DE SERVICIO MEDICO	760,611	-238	760,373	381,156	379,328	379,217
SERVICIO DE PSICOLOGIA	16,128	0	16,128	3,134	3,134	12,994
<b>Total del Egreso</b>	<b>181,290,630</b>	<b>701,874</b>	<b>181,992,504</b>	<b>122,285,671</b>	<b>110,327,406</b>	<b>59,706,833</b>

ELABORÓ

  
 MTRO. HÉCTOR ESCOBEDO CORRAL  
 DIRECTOR DE PLANEACIÓN Y EVALUACIÓN

AUTORIZÓ

  
 DRA. IRASEMA E. LINARES MEDINA  
 RECTORA

**UNIVERSIDAD TECNOLÓGICA DE TULA-TEPEJI**  
**Estado Analítico del Ejercicio del Presupuesto de Egresos**  
**Clasificación Económica (por Tipo de Gasto)**  
**Del 1 de Enero al 30 de Septiembre de 2025**  
**(Cifras en Pesos)**

Concepto	Egresos					Subejercicio
	Aprobado	Ampliaciones/ (Reducciones)	Modificado	Devengado	Pagado	
<b>Gasto Corriente</b>	172,255,922	365,000	172,620,922	119,836,735	107,878,470	52,784,187
<b>Gasto de Capital</b>	9,034,708	336,874	9,371,582	2,448,936	2,448,936	6,922,646
<b>Amortización de la Deuda y Disminución de Pasivos</b>	0	0	0	0	0	0
<b>Pensiones y Jubilaciones</b>	0	0	0	0	0	0
<b>Participaciones</b>	0	0	0	0	0	0
<b>Total del Egreso</b>	<b>181,290,630</b>	<b>701,874</b>	<b>181,992,504</b>	<b>122,285,671</b>	<b>110,327,406</b>	<b>59,706,833</b>

ELABORÓ


MTRO. HÉCTOR ESCOBEDO CORRAL  
DIRECTOR DE PLANEACIÓN Y EVALUACIÓN


AUTORIZO

DRA. IRASEMA E. LINARES MEDINA  
RECTORA

**UNIVERSIDAD TECNOLÓGICA DE TULA-TEPEJI**  
**Estado Analítico del Ejercicio del Presupuesto de Egresos**  
**Clasificación Funcional (Finalidad y Función)**  
**Del 1 de Enero al 30 de Septiembre de 2025**  
**(Cifras en Pesos)**

Concepto	Egresos					Subejercicio
	Aprobado	Ampliaciones/ (Reducciones)	Modificado	Devengado	Pagado	
<b>Gobierno</b>	<b>0</b>	<b>0</b>	<b>0</b>	<b>0</b>	<b>0</b>	<b>0</b>
Legislación	0	0	0	0	0	0
Justicia	0	0	0	0	0	0
Coordinación de la Política de Gobierno	0	0	0	0	0	0
Relaciones Exteriores	0	0	0	0	0	0
Asuntos Financieros y Hacendarios	0	0	0	0	0	0
Seguridad Nacional	0	0	0	0	0	0
Asuntos de Orden Público y de Seguridad Interior	0	0	0	0	0	0
Otros Servicios Generales	0	0	0	0	0	0
<b>Desarrollo Social</b>	<b>181,290,630</b>	<b>701,874</b>	<b>181,992,504</b>	<b>122,285,671</b>	<b>110,327,406</b>	<b>59,706,833</b>
Protección Ambiental	0	0	0	0	0	0
Vivienda y Servicios a la Comunidad	0	0	0	0	0	0
Salud	0	0	0	0	0	0
Recreación, Cultura y Otras Manifestaciones Sociales	0	0	0	0	0	0
Educación	181,290,630	701,874	181,992,504	122,285,671	110,327,406	59,706,833
Protección Social	0	0	0	0	0	0
Otros Asuntos Sociales	0	0	0	0	0	0
<b>Desarrollo Económico</b>	<b>0</b>	<b>0</b>	<b>0</b>	<b>0</b>	<b>0</b>	<b>0</b>
Asuntos Económicos, Comerciales y Laborales en General	0	0	0	0	0	0
Agropecuaria, Silvicultura, Pesca y Caza	0	0	0	0	0	0
Combustibles y Energía	0	0	0	0	0	0
Minería, Manufacturas y Construcción	0	0	0	0	0	0
Transporte	0	0	0	0	0	0
Comunicaciones	0	0	0	0	0	0
Turismo	0	0	0	0	0	0
Ciencia, Tecnología e Innovación	0	0	0	0	0	0
Otras Industrias y Otros Asuntos Económicos	0	0	0	0	0	0
<b>Otras no Clasificadas en Funciones Anteriores</b>	<b>0</b>	<b>0</b>	<b>0</b>	<b>0</b>	<b>0</b>	<b>0</b>
Transacciones de la Deuda Pública / Costo Financiero de la Deuda	0	0	0	0	0	0
Transferencias, Participaciones y Aportaciones entre Diferentes Niveles y Ordenes de Gobierno	0	0	0	0	0	0
Saneamiento del Sistema Financiero	0	0	0	0	0	0
Adeudos de Ejercicios Fiscales Anteriores	0	0	0	0	0	0
<b>Total del Egreso</b>	<b>181,290,630</b>	<b>701,874</b>	<b>181,992,504</b>	<b>122,285,671</b>	<b>110,327,406</b>	<b>59,706,833</b>

ELABORÓ  
  
 MTRO. HÉCTOR ESCOBEDO CORRAL  
 DIRECTOR DE PLANEACIÓN Y EVALUACIÓN

AUTORIZÓ  
  
 DRA. IRASEMA E. LINARES MEDINA  
 RECTORA

**UNIVERSIDAD TECNOLÓGICA DE TULA-TEPEJI**  
**Estado Analítico del Ejercicio del Presupuesto de Egresos**  
**Clasificación por Objeto del Gasto (Capítulo y Concepto)**  
**Del 1 de Enero al 30 de Septiembre de 2025**  
**(Cifras en Pesos)**

Concepto	Egresos					Subejercicio
	Aprobado	Ampliaciones/ (Reducciones)	Modificado	Devengado	Pagado	
<b>Servicios Personales</b>	<b>140,728,568</b>	<b>-613,426</b>	<b>140,115,142</b>	<b>99,208,226</b>	<b>88,799,100</b>	<b>40,906,916</b>
Remuneraciones al Personal de Carácter Permanente	90,207,528	-67,979	90,139,549	65,082,884	65,082,884	25,056,665
Remuneraciones al Personal de Carácter Transitorio	64,000	0	64,000	44,345	44,345	19,655
Remuneraciones Adicionales y Especiales	20,551,765	246,690	20,798,455	14,859,352	5,203,400	5,939,103
Seguridad Social	19,608,380	69,313	19,677,693	12,756,851	12,003,677	6,920,842
Otras Prestaciones Sociales y Económicas	9,324,726	-231,446	9,093,280	6,464,794	6,464,794	2,628,486
Previsiones	972,169	-630,005	342,164	0	0	342,164
Pago de Estímulos a Servidores Públicos	0	0	0	0	0	0
<b>Materiales y Suministros</b>	<b>3,602,587</b>	<b>1,133,282</b>	<b>4,735,869</b>	<b>3,004,413</b>	<b>1,748,470</b>	<b>1,731,455</b>
Materiales de Administración, Emisión de Documentos y Artículos Oficiales	1,336,810	251,443	1,588,253	955,096	540,161	633,157
Alimentos y Utensilios	45,604	174,989	220,593	173,175	28,903	47,419
Materias Primas y Materiales de Producción y Comercialización	0	0	0	0	0	0
Materiales y Artículos de Construcción y de Reparación	567,455	81,649	649,104	473,188	215,197	175,916
Productos Químicos, Farmacéuticos y de Laboratorio	243,920	598,660	842,580	384,371	230,623	458,209
Combustibles, Lubricantes y Aditivos	924,348	6,388	930,736	615,101	601,448	315,635
Vestuario, Blancos, Prendas de Protección y Artículos Deportivos	278,566	12,093	290,659	278,021	18,762	12,639
Materiales y Suministros Para Seguridad	0	0	0	0	0	0
Herramientas, Refacciones y Accesorios Menores	205,884	8,059	213,943	125,462	113,377	88,481
<b>Servicios Generales</b>	<b>27,656,707</b>	<b>112,324</b>	<b>27,769,031</b>	<b>17,577,603</b>	<b>17,284,408</b>	<b>10,191,427</b>
Servicios Básicos	4,009,538	-4,886	4,004,652	2,904,883	2,894,617	1,099,768
Servicios de Arrendamiento	1,365,620	264,280	1,629,900	999,361	999,361	630,539
Servicios Profesionales, Científicos, Técnicos y Otros Servicios	4,224,458	583,854	4,808,312	2,933,624	2,933,624	1,874,688
Servicios Financieros, Bancarios y Comerciales	1,063,808	53,293	1,117,101	997,203	997,203	119,898
Servicios de Instalación, Reparación, Mantenimiento y Conservación	5,070,009	277,872	5,347,881	3,506,268	3,473,208	1,841,613
Servicios de Comunicación Social y Publicidad	2,339,588	-1,149,652	1,189,936	482,486	475,971	707,450
Servicios de Traslado y Viáticos	702,590	-80,357	622,233	251,869	251,869	370,364
Servicios Oficiales	566,184	2,526	568,710	289,504	287,504	279,206
Otros Servicios Generales	8,314,912	165,394	8,480,306	5,212,404	4,971,049	3,267,902
<b>Transferencias, Asignaciones, Subsidios y Otras Ayudas</b>	<b>268,060</b>	<b>0</b>	<b>268,060</b>	<b>46,493</b>	<b>46,493</b>	<b>221,567</b>
Transferencias Internas y Asignaciones al Sector Público	0	0	0	0	0	0
Transferencias al Resto del Sector Público	0	0	0	0	0	0
Subsidios y Subvenciones	0	0	0	0	0	0
Ayudas Sociales	268,060	0	268,060	46,493	46,493	221,567
Pensiones y Jubilaciones	0	0	0	0	0	0
Transferencias a Fideicomisos, Mandatos y Otros Análogos	0	0	0	0	0	0
Transferencias a la Seguridad Social	0	0	0	0	0	0
Donativos	0	0	0	0	0	0
Transferencias al Exterior	0	0	0	0	0	0
<b>Bienes Muebles, Inmuebles e Intangibles</b>	<b>9,034,708</b>	<b>-132,179</b>	<b>8,902,529</b>	<b>2,448,936</b>	<b>2,448,936</b>	<b>6,453,593</b>
Mobiliario y Equipo de Administración	4,197,700	-2,094,177	2,103,523	0	0	2,103,523
Mobiliario y Equipo Educativo y Recreativo	734,990	27,107	762,097	0	0	762,097
Equipo e Instrumental Médico y de Laboratorio	0	1,723,482	1,723,482	0	0	1,723,482

**UNIVERSIDAD TECNOLÓGICA DE TULA-TEPEJI**  
**Estado Analítico del Ejercicio del Presupuesto de Egresos**  
**Clasificación por Objeto del Gasto (Capítulo y Concepto)**  
**Del 1 de Enero al 30 de Septiembre de 2025**  
**(Cifras en Pesos)**


Concepto	Egresos					Subejercicio
	Aprobado	Ampliaciones/ (Reducciones)	Modificado	Devengado	Pagado	
Vehículos y Equipo de Transporte	2,450,000	0	2,450,000	2,448,936	2,448,936	1,064
Equipo de Defensa y Seguridad	0	0	0	0	0	0
Maquinaria, Otros Equipos y Herramientas	1,652,018	211,410	1,863,428	0	0	1,863,428
Activos Biológicos	0	0	0	0	0	0
Bienes Inmuebles	0	0	0	0	0	0
Activos Intangibles	0	0	0	0	0	0
<b>Inversión Pública</b>	<b>0</b>	<b>0</b>	<b>0</b>	<b>0</b>	<b>0</b>	<b>0</b>
Obra Pública en Bienes de Dominio Público	0	0	0	0	0	0
Obra Pública en Bienes Propios	0	0	0	0	0	0
Proyectos Productivos y Acciones de Fomento	0	0	0	0	0	0
<b>Inversiones Financieras y Otras Provisiones</b>	<b>0</b>	<b>201,874</b>	<b>201,874</b>	<b>0</b>	<b>0</b>	<b>201,874</b>
Inversiones Para el Fomento de Actividades Productivas	0	0	0	0	0	0
Acciones y Participaciones de Capital	0	0	0	0	0	0
Compra de Títulos y Valores	0	0	0	0	0	0
Concesión de Préstamos	0	0	0	0	0	0
Inversiones en Fideicomisos, Mandatos y Otros Análogos	0	0	0	0	0	0
Otras Inversiones Financieras	0	0	0	0	0	0
Provisiones para Contingencias y Otras Erogaciones Especiales	0	201,874	201,874	0	0	201,874
<b>Participaciones y Aportaciones</b>	<b>0</b>	<b>0</b>	<b>0</b>	<b>0</b>	<b>0</b>	<b>0</b>
Participaciones	0	0	0	0	0	0
Aportaciones	0	0	0	0	0	0
Convenios	0	0	0	0	0	0
<b>Deuda Pública</b>	<b>0</b>	<b>0</b>	<b>0</b>	<b>0</b>	<b>0</b>	<b>0</b>
Amortización de la Deuda Pública	0	0	0	0	0	0
Intereses de la Deuda Pública	0	0	0	0	0	0
Comisiones de la Deuda Pública	0	0	0	0	0	0
Gastos de la Deuda Pública	0	0	0	0	0	0
Costo por Coberturas	0	0	0	0	0	0
Apoyos Financieros	0	0	0	0	0	0
Adeudos de Ejercicios Fiscales Anteriores (Adefas)	0	0	0	0	0	0
<b>Total del Egreso</b>	<b>181,290,630</b>	<b>701,874</b>	<b>181,992,504</b>	<b>122,285,671</b>	<b>110,327,406</b>	<b>59,706,833</b>

ELABORÓ

AUTORIZO

  
**ESCOBEDO**

MTRO. HÉCTOR ESCOBEDO CORRAL  
DIRECTOR DE PLANEACIÓN Y EVALUACIÓN

  
**DRA. IRASEMA E. LINARES MEDINA**  
RECTORA




UNIVERSIDAD TECNOLÓGICA DE TULA-TEPEJI  
Gasto por Categoría Programática  
Del 1 de Enero al 30 de Septiembre de 2025  
(Cifras en Pesos)

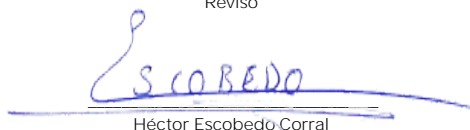


Concepto	Egresos					Subejercicio
	Aprobado	Ampliaciones/ (Reducciones)	Modificado	Devengado	Pagado	
<b>Programas</b>	<b>181,290,630</b>	<b>701,874</b>	<b>181,992,504</b>	<b>122,285,671</b>	<b>110,327,406</b>	<b>59,706,833</b>
<b>Subsidios: Sector Social y Privado o Entidades Federativas y Municipios</b>	<b>0</b>	<b>0</b>	<b>0</b>	<b>0</b>	<b>0</b>	<b>0</b>
Sujetos a Reglas de Operación	0	0	0	0	0	0
Otros Subsidios	0	0	0	0	0	0
<b>Desempeño de las Funciones</b>	<b>181,290,630</b>	<b>701,874</b>	<b>181,992,504</b>	<b>122,285,671</b>	<b>110,327,406</b>	<b>59,706,833</b>
Prestación de Servicios Públicos	181,290,630	701,874	181,992,504	122,285,671	110,327,406	59,706,833
Provisión de Bienes Públicos	0	0	0	0	0	0
Planeación, seguimiento y evaluación de políticas públicas	0	0	0	0	0	0
Promoción y fomento	0	0	0	0	0	0
Regulación y supervisión	0	0	0	0	0	0
Funciones de las Fuerzas Armadas (Únicamente Gobierno Federal)	0	0	0	0	0	0
Específicos	0	0	0	0	0	0
Proyectos de Inversión	0	0	0	0	0	0
<b>Administrativos y de Apoyo</b>	<b>0</b>	<b>0</b>	<b>0</b>	<b>0</b>	<b>0</b>	<b>0</b>
Apoyo al proceso presupuestario y para mejorar la eficiencia institucional	0	0	0	0	0	0
Apoyo a la función pública y al mejoramiento de la gestión	0	0	0	0	0	0
Operaciones ajenas	0	0	0	0	0	0
<b>Compromisos</b>	<b>0</b>	<b>0</b>	<b>0</b>	<b>0</b>	<b>0</b>	<b>0</b>
Obligaciones de cumplimiento de resolución jurisdiccional	0	0	0	0	0	0
Desastres Naturales	0	0	0	0	0	0
<b>Obligaciones</b>	<b>0</b>	<b>0</b>	<b>0</b>	<b>0</b>	<b>0</b>	<b>0</b>
Pensiones y jubilaciones	0	0	0	0	0	0
Aportaciones a la seguridad social	0	0	0	0	0	0
Aportaciones a fondos de estabilización	0	0	0	0	0	0
Aportaciones a fondos de inversión y reestructura de pensiones	0	0	0	0	0	0
<b>Programas de Gasto Federalizado (Gobierno Federal)</b>	<b>0</b>	<b>0</b>	<b>0</b>	<b>0</b>	<b>0</b>	<b>0</b>
Gasto Federalizado	0	0	0	0	0	0
Participaciones a entidades federativas y municipios	0	0	0	0	0	0
Costo financiero, deuda o apoyos a deudores y ahorradores de la banca	0	0	0	0	0	0
Adeudos de ejercicios fiscales anteriores	0	0	0	0	0	0
<b>Total del Egreso</b>	<b>181,290,630</b>	<b>701,874</b>	<b>181,992,504</b>	<b>122,285,671</b>	<b>110,327,406</b>	<b>59,706,833</b>

Elaboró

  
Nelly Aguayo Hernández  
Jefa del Departamento de  
Programación y Presupuesto

Revisó

  
Héctor Escobedo Corral  
Director de Planeación y Evaluación

Autorizó

  
Irasema Ernestina Linares Medina  
Rectora