


Cuenta Pública 2025
Sector Paraestatal del Gobierno (Federal/Estatal/Municipal) de UNIVERSIDAD TECNOLÓGICA DE TULA-TEPEJI
Estado Analítico del Ejercicio del Presupuesto de Egresos
Clasificación Administrativa
Del 1 de Enero al 31 de Diciembre de 2025
(Cifras en Pesos)

Concepto	Egresos					Subejercicio
	Aprobado	Ampliaciones/ (Reducciones)	Modificado	Devengado	Pagado	
Entidades Paraestatales y Fideicomisos No Empresariales y No Financieros	181,290,630	28,826,993	210,117,623	195,255,748	171,241,648	14,861,875
Instituciones Públicas de la Seguridad Social	0	0	0	0	0	0
Entidades Paraestatales Empresariales No Financieras con Participación Estatal Mayoritaria	0	0	0	0	0	0
Fideicomisos Empresariales No Financieros con Participación Estatal Mayoritaria	0	0	0	0	0	0
Entidades Paraestatales Empresariales Financieras Monetarias con Participación Estatal Mayoritaria	0	0	0	0	0	0
Entidades Paraestatales Empresariales Financieras No Monetarias con Participación Estatal Mayoritaria	0	0	0	0	0	0
Fideicomisos Financieros Públicos con Participación Estatal Mayoritaria	0	0	0	0	0	0
Entidades Paramunicipales (En Sus Diferentes Clasificaciones)	0	0	0	0	0	0
Total del Egreso	181,290,630	28,826,993	210,117,623	195,255,748	171,241,648	14,861,875

ELABORÓ



MTRO. HÉCTOR ESCOBEDO CORRAL
DIRECTOR DE PLANEACIÓN Y EVALUACIÓN

AUTORIZÓ

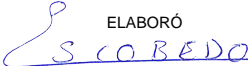

DRA. IRASEMA E. LINARES MEDINA
RECTORA

Cuenta Pública 2025
UNIVERSIDAD TECNOLÓGICA DE TULA-TEPEJI
Estado Analítico del Ejercicio del Presupuesto de Egresos
Clasificación Administrativa
Del 1 de Enero al 31 de Diciembre de 2025
(Cifras en Pesos)

Concepto	Egresos					Subejercicio
	Aprobado	Ampliaciones/ (Reducciones)	Modificado	Devengado	Pagado	
Sin Ramo/Dependencia	181,290,630	28,826,993	210,117,623	195,255,748	171,241,648	14,861,875
RECTORIA	285,482	-97,736	187,746	187,527	180,665	219
ABOGADO GENERAL	277,014	-44,119	232,894	232,894	232,894	0
CONTRALORIA INTERNA	36,164	-20,553	15,610	15,610	15,610	0
SECRETARIA ACADEMICA	89,667	46,889	136,555	100,447	100,447	36,108
SUBDIRECCION DE ENLACE ACADEMICO	338,561	-276	338,285	283,336	281,263	54,949
COORDINACION DE IDIOMAS	15,050	-6,236	8,814	8,814	7,930	0
SUBDIRECCION DE APOYO AL DESARROLLO INTEGRAL ESTUDIANTIL	22,042	-5,973	16,069	16,069	16,069	0
DIRECCION DE PROCESOS INDUSTRIALES	93,849	10,423	104,272	100,689	100,689	3,583
MANTENIMIENTO INDUSTRIAL	74,325	-23,593	50,732	49,087	49,087	1,645
DIRECCION DE QUIMICA	112,423	281,434	393,856	92,727	92,727	301,129
DIRECCION DE CONTADURIA	50,174	-14,150	36,023	35,980	35,980	44
DIRECCION DE MECATRONICA	150,248	69,598	219,846	206,023	141,928	13,823
DIRECCION DE DESARROLLO DE NEGOCIOS	96,769	-29,273	67,495	67,422	67,422	74
DIRECCION DE TECNOLOGIAS DE LA INFORMACION Y COMUNICACION	67,140	-14,624	52,516	49,216	49,216	3,300
ENERGIAS RENOVABLES	11,218	-3,049	8,170	8,170	7,926	0
NANOTECNOLOGIA	11,368	-4,807	6,561	6,540	6,540	22
UNIDAD ACADEMICA DE CHAPULHUACAN	8,292,617	260,150	8,552,767	8,235,021	8,085,939	317,746
UNIDAD ACADEMICA DE TEPETITLAN	6,419,209	1,537,268	7,956,477	7,895,526	7,685,671	60,951
PROGRAMA EDUCATIVO DE MEDICINA	0	546,528	546,528	546,151	102,744	377
PROGRAMA EDUCATIVO DE GASTRONOMIA	0	559,180	559,180	533,558	327,553	25,621
SECRETARIA DE VINCULACION	158,174	-1,424	156,750	156,638	156,638	112
SUBDIRECCION DE SERVICIOS TECNOLOGICOS	45,356	13,091	58,447	58,443	58,443	4
DEPARTAMENTO DE EDUCACION CONTINUA	2,400,540	106,969	2,507,509	2,396,410	2,395,552	111,099
DEPARTAMENTO DE EMPRENDIMIENTO Y CERTIFICACION	228,358	-35,577	192,782	192,332	190,255	450
SUBDIRECCION DE VINCULACION	41,115	-7,041	34,074	34,074	34,074	0
DEPARTAMENTO DE PRACTICAS Y ESTADIAS	26,609	-6,235	20,373	20,373	20,373	0
DEPARTAMENTO DE MOVILIDAD ESTUDIANTIL	107,860	-5,098	102,762	99,682	99,682	3,080
ACTIVIDADES CULTURALES Y DEPORTIVAS	362,603	-22,876	339,727	301,373	300,115	38,354
DEPARTAMENTO DE INGRESO Y CAPTACION	132,034	-6,109	125,925	121,961	121,961	3,964
DEPARTAMENTO DE PRENSA Y DIFUSION	98,867	11,189	110,057	102,933	102,933	7,123
DIRECCION DE ADMINISTRACION Y FINANZAS	5,415,986	20,658,585	26,074,571	16,820,522	4,845,142	9,254,049
SUBDIRECCION DE SERVICIOS ADMINISTRATIVOS	10,456,651	1,245,766	11,702,416	11,605,011	11,115,231	97,406
DEPARTAMENTO DE RECURSOS HUMANOS	132,707,656	-901,680	131,805,976	129,406,283	127,069,725	2,399,693
DEPARTAMENTO DE RECURSOS FINANCIEROS	577,479	70,995	648,474	643,565	567,592	4,909
DEPARTAMENTO DE RECURSOS MATERIALES	154,650	37,462	192,112	192,112	192,112	0
ARCHIVO UTTT	0	63,899	63,899	62,825	62,825	1,074
DIRECCION DE PLANEACION Y EVALUACION	1,776,473	-1,177,383	599,090	525,966	434,425	73,124
SUBDIRECCION DE SISTEMAS	6,386,127	5,663,472	12,049,599	10,138,766	2,233,275	1,910,833
DEPARTAMENTO DE CALIDAD	64,753	-562	64,191	54,450	54,450	9,741
DEPARTAMENTO DE PROGRAMACION Y PRESUPUESTO	6,762	-1,250	5,512	3,373	3,373	2,139
DEPARTAMENTO DE ESTADISTICA Y EVALUACION INSTITUCIONAL	34,960	-1,510	33,449	26,561	26,561	6,888
SUBDIRECCION DE SERVICIOS ESCOLARES	26,092	-6,872	19,220	15,073	15,073	4,147

Cuenta Pública 2025
UNIVERSIDAD TECNOLÓGICA DE TULA-TEPEJI
Estado Analítico del Ejercicio del Presupuesto de Egresos
Clasificación Administrativa
Del 1 de Enero al 31 de Diciembre de 2025
(Cifras en Pesos)

Concepto	Egresos					Subejercicio
	Aprobado	Ampliaciones/ (Reducciones)	Modificado	Devengado	Pagado	
DEPARTAMENTO DE CONTROL ESCOLAR	2,256,377	39,438	2,295,815	2,228,805	2,184,405	67,010
DEPARTAMENTO DE SERVICIOS BIBLIOTECARIOS	338,495	29,918	368,413	360,051	354,238	8,362
DEPARTAMENTO DE SERVICIOS ESTUDIANTILES	266,598	2,050	268,648	253,423	253,423	15,225
DEPARTAMENTO DE SERVICIO MEDICO	760,611	10,755	771,366	751,221	748,759	20,145
SERVICIO DE PSICOLOGIA	16,128	-60	16,068	12,715	12,715	3,353
Total del Egreso	181,290,630	28,826,993	210,117,623	195,255,748	171,241,648	14,861,875



ELABORÓ
 MTRO. HÉCTOR ESCOBEDO CORRAL
 DIRECTOR DE PLANEACIÓN Y EVALUACIÓN

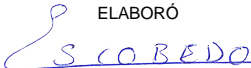


AUTORIZÓ
 DRA. IRASEMA E. LINARES MEDINA
 RECTORA

Cuenta Pública 2025
UNIVERSIDAD TECNOLÓGICA DE TULA-TEPEJI
Estado Analítico del Ejercicio del Presupuesto de Egresos
Clasificación Económica (por Tipo de Gasto)
Del 1 de Enero al 31 de Diciembre de 2025
(Cifras en Pesos)

Concepto	Egresos					Subejercicio
	Aprobado	Ampliaciones/ (Reducciones)	Modificado	Devengado	Pagado	
Gasto Corriente	172,255,922	6,047,043	178,302,965	174,208,575	167,165,558	4,094,390
Gasto de Capital	9,034,708	22,779,950	31,814,658	21,047,172	4,076,090	10,767,485
Amortización de la Deuda y Disminución de Pasivos	0	0	0	0	0	0
Pensiones y Jubilaciones	0	0	0	0	0	0
Participaciones	0	0	0	0	0	0
Total del Egreso	181,290,630	28,826,993	210,117,623	195,255,748	171,241,648	14,861,875

ELABORÓ



MTRO. HÉCTOR ESCOBEDO CORRAL
DIRECTOR DE PLANEACIÓN Y EVALUACIÓN


AUTORIZÓ




DRA. IRASEMA E. LINARES MEDINA
RECTORA

Cuenta Pública 2025
UNIVERSIDAD TECNOLÓGICA DE TULA-TEPEJI
Estado Analítico del Ejercicio del Presupuesto de Egresos
Clasificación Funcional (Finalidad y Función)
Del 1 de Enero al 31 de Diciembre de 2025
(Cifras en Pesos)

Concepto	Egresos					Subejercicio
	Aprobado	Ampliaciones/ (Reducciones)	Modificado	Devengado	Pagado	
Gobierno	0	0	0	0	0	0
Legislación	0	0	0	0	0	0
Justicia	0	0	0	0	0	0
Coordinación de la Política de Gobierno	0	0	0	0	0	0
Relaciones Exteriores	0	0	0	0	0	0
Asuntos Financieros y Hacendarios	0	0	0	0	0	0
Seguridad Nacional	0	0	0	0	0	0
Asuntos de Orden Público y de Seguridad Interior	0	0	0	0	0	0
Otros Servicios Generales	0	0	0	0	0	0
Desarrollo Social	181,290,630	28,826,993	210,117,623	195,255,748	171,241,648	14,861,875
Protección Ambiental	0	0	0	0	0	0
Vivienda y Servicios a la Comunidad	0	0	0	0	0	0
Salud	0	0	0	0	0	0
Recreación, Cultura y Otras Manifestaciones Sociales	0	0	0	0	0	0
Educación	181,290,630	28,826,993	210,117,623	195,255,748	171,241,648	14,861,875
Protección Social	0	0	0	0	0	0
Otros Asuntos Sociales	0	0	0	0	0	0
Desarrollo Económico	0	0	0	0	0	0
Asuntos Económicos, Comerciales y Laborales en General	0	0	0	0	0	0
Agropecuaria, Silvicultura, Pesca y Caza	0	0	0	0	0	0
Combustibles y Energía	0	0	0	0	0	0
Minería, Manufacturas y Construcción	0	0	0	0	0	0
Transporte	0	0	0	0	0	0
Comunicaciones	0	0	0	0	0	0
Turismo	0	0	0	0	0	0
Ciencia, Tecnología e Innovación	0	0	0	0	0	0
Otras Industrias y Otros Asuntos Económicos	0	0	0	0	0	0
Otras no Clasificadas en Funciones Anteriores	0	0	0	0	0	0
Transacciones de la Deuda Publica / Costo Financiero de la Deuda	0	0	0	0	0	0
Transferencias, Participaciones y Aportaciones entre Diferentes Niveles y Ordenes de Gobierno	0	0	0	0	0	0
Saneamiento del Sistema Financiero	0	0	0	0	0	0
Adeudos de Ejercicios Fiscales Anteriores	0	0	0	0	0	0
Total del Egreso	181,290,630	28,826,993	210,117,623	195,255,748	171,241,648	14,861,875

ELABORÓ

 MTRO. HÉCTOR ESCOBEDO CORRAL
 DIRECTOR DE PLANEACIÓN Y EVALUACIÓN

AUTORIZÓ

 DRA. IRASEMA E. LINARES MEDINA
 RECTORA


Cuenta Pública 2025
UNIVERSIDAD TECNOLÓGICA DE TULA-TEPEJI
Estado Analítico del Ejercicio del Presupuesto de Egresos
Clasificación por Objeto del Gasto (Capítulo y Concepto)
Del 1 de Enero al 31 de Diciembre de 2025
(Cifras en Pesos)

Concepto	Egresos					Subejercicio
	Aprobado	Ampliaciones/ (Reducciones)	Modificado	Devengado	Pagado	
Servicios Personales	140,728,568	736,014	141,464,582	138,784,522	136,987,096	2,680,060
Remuneraciones al Personal de Carácter Permanente	90,207,528	2,352,791	92,560,319	91,391,654	91,391,654	1,168,665
Remuneraciones al Personal de Carácter Transitorio	64,000	0	64,000	59,190	59,190	4,810
Remuneraciones Adicionales y Especiales	20,551,765	874,739	21,426,504	20,729,120	20,729,120	697,384
Seguridad Social	19,608,380	-1,329,385	18,278,995	17,824,921	16,027,495	454,074
Otras Prestaciones Sociales y Económicas	9,324,726	-532,125	8,792,601	8,779,638	8,779,638	12,963
Previsiones	972,169	-630,005	342,164	0	0	342,164
Pago de Estímulos a Servidores Públicos	0	0	0	0	0	0
Materiales y Suministros	3,602,587	5,200,113	8,802,700	8,019,480	4,203,057	783,220
Materiales de Administración, Emisión de Documentos y Artículos Oficiales	1,336,810	2,719,060	4,055,870	3,603,215	1,555,346	452,655
Alimentos y Utensilios	45,604	262,072	307,676	294,807	150,535	12,869
Materias Primas y Materiales de Producción y Comercialización	0	0	0	0	0	0
Materiales y Artículos de Construcción y de Reparación	567,455	630,219	1,197,674	1,164,923	762,010	32,752
Productos Químicos, Farmacéuticos y de Laboratorio	243,920	673,839	917,759	858,721	315,662	59,038
Combustibles, Lubricantes y Aditivos	924,348	-16,676	907,672	902,417	902,417	5,255
Vestuario, Blancos, Prendas de Protección y Artículos Deportivos	278,566	170,827	449,393	439,871	327,110	9,522
Materiales y Suministros Para Seguridad	0	0	0	0	0	0
Herramientas, Refacciones y Accesorios Menores	205,884	760,771	966,655	755,525	189,976	211,130
Servicios Generales	27,656,707	110,916	27,767,623	27,143,716	25,714,548	623,907
Servicios Básicos	4,009,538	203,506	4,213,044	4,200,424	4,018,679	12,619
Servicios de Arrendamiento	1,365,620	281,175	1,646,795	1,641,260	1,396,274	5,536
Servicios Profesionales, Científicos, Técnicos y Otros Servicios	4,224,458	392,814	4,617,272	4,616,880	4,541,880	392
Servicios Financieros, Bancarios y Comerciales	1,063,808	66,437	1,130,245	1,130,243	1,130,243	2
Servicios de Instalación, Reparación, Mantenimiento y Conservación	5,070,009	230,021	5,300,030	5,229,880	5,219,672	70,150
Servicios de Comunicación Social y Publicidad	2,339,588	-1,079,760	1,259,828	1,207,524	1,072,697	52,304
Servicios de Traslado y Viáticos	702,590	-142,592	559,998	415,413	415,413	144,585
Servicios Oficiales	566,184	-11,328	554,856	491,662	491,662	63,194
Otros Servicios Generales	8,314,912	170,643	8,485,555	8,210,429	7,428,027	275,126
Transferencias, Asignaciones, Subsidios y Otras Ayudas	268,060	0	268,060	260,857	260,857	7,203
Transferencias Internas y Asignaciones al Sector Público	0	0	0	0	0	0
Transferencias al Resto del Sector Público	0	0	0	0	0	0
Subsidios y Subvenciones	0	0	0	0	0	0
Ayudas Sociales	268,060	0	268,060	260,857	260,857	7,203
Pensiones y Jubilaciones	0	0	0	0	0	0
Transferencias a Fideicomisos, Mandatos y Otros Análogos	0	0	0	0	0	0
Transferencias a la Seguridad Social	0	0	0	0	0	0
Donativos	0	0	0	0	0	0
Transferencias al Exterior	0	0	0	0	0	0
Bienes Muebles, Inmuebles e Intangibles	9,034,708	18,713,951	27,748,659	21,047,172	4,076,090	6,701,487
Mobiliario y Equipo de Administración	4,197,700	6,560,984	10,758,684	8,359,461	0	2,399,222
Mobiliario y Equipo Educativo y Recreativo	734,990	2,147,953	2,882,943	1,087,852	0	1,795,092
Equipo e Instrumental Médico y de Laboratorio	0	2,568,547	2,568,547	1,698,826	28,998	869,721

Cuenta Pública 2025
UNIVERSIDAD TECNOLÓGICA DE TULA-TEPEJI
Estado Analítico del Ejercicio del Presupuesto de Egresos
Clasificación por Objeto del Gasto (Capítulo y Concepto)
Del 1 de Enero al 31 de Diciembre de 2025
(Cifras en Pesos)

Concepto	Egresos					Subejercicio
	Aprobado	Ampliaciones/ (Reducciones)	Modificado	Devengado	Pagado	
Vehículos y Equipo de Transporte	2,450,000	4,013,156	6,463,156	6,378,430	4,047,092	84,726
Equipo de Defensa y Seguridad	0	0	0	0	0	0
Maquinaria, Otros Equipos y Herramientas	1,652,018	3,423,310	5,075,328	3,522,603	0	1,552,725
Activos Biológicos	0	0	0	0	0	0
Bienes Inmuebles	0	0	0	0	0	0
Activos Intangibles	0	0	0	0	0	0
Inversión Pública	0	0	0	0	0	0
Obra Pública en Bienes de Dominio Público	0	0	0	0	0	0
Obra Pública en Bienes Propios	0	0	0	0	0	0
Proyectos Productivos y Acciones de Fomento	0	0	0	0	0	0
Inversiones Financieras y Otras Provisiones	0	4,065,999	4,065,999	0	0	4,065,999
Inversiones Para el Fomento de Actividades Productivas	0	0	0	0	0	0
Acciones y Participaciones de Capital	0	0	0	0	0	0
Compra de Títulos y Valores	0	0	0	0	0	0
Concesión de Préstamos	0	0	0	0	0	0
Inversiones en Fideicomisos, Mandatos y Otros Análogos	0	0	0	0	0	0
Otras Inversiones Financieras	0	0	0	0	0	0
Provisiones para Contingencias y Otras Erogaciones Especiales	0	4,065,999	4,065,999	0	0	4,065,999
Participaciones y Aportaciones	0	0	0	0	0	0
Participaciones	0	0	0	0	0	0
Aportaciones	0	0	0	0	0	0
Convenios	0	0	0	0	0	0
Deuda Pública	0	0	0	0	0	0
Amortización de la Deuda Pública	0	0	0	0	0	0
Intereses de la Deuda Pública	0	0	0	0	0	0
Comisiones de la Deuda Pública	0	0	0	0	0	0
Gastos de la Deuda Pública	0	0	0	0	0	0
Costo por Coberturas	0	0	0	0	0	0
Apoyos Financieros	0	0	0	0	0	0
Adeudos de Ejercicios Fiscales Anteriores (Adefas)	0	0	0	0	0	0
Total del Egreso	181,290,630	28,826,993	210,117,623	195,255,748	171,241,648	14,861,875

ELABORÓ


MTRO. HÉCTOR ESCOBEDO CORRAL
DIRECTOR DE PLANEACIÓN Y EVALUACIÓN

AUTORIZO


DRA. IRASEMA E. LINARES MEDINA
RECTORA