

ACUSE



EDUCACIÓN
SECRETARÍA DE EDUCACIÓN PÚBLICA



Tula de Allende, Hgo. A 14 de abril de 2023
Oficio UTTT-RE/194/2023

Asunto: Cuenta Pública 2022

L.E. Jorge Valverde Islas
Auditor Superior del Estado de Hidalgo
Presente

De conformidad con lo dispuesto en el Art. 56, fracción XXXI de la Constitución Política para el Estado de Hidalgo y 14 de la Ley de la Auditoría Superior del Estado de Hidalgo, en la que establece que las Entidades Fiscalizadas deberán presentar su Cuenta Pública ante la Auditoría Superior del Estado a más tardar el 30 de abril.

Sobre el particular, me permito remitir el citado informe en los formatos establecidos en la Guía para la Integración y Rendición de los informes de Avance de Gestión Financiera y Cuenta Pública de las Entidades Paraestatales y Organismos Autónomos, previamente establecidos con la información al cierre del ejercicio fiscal 2022 de esta casa de estudios.

Sin más por el momento, reitero a usted la seguridad de mi más atenta y distinguida consideración.

Atentamente


Dra. Irasema E. Linares Medina
Rectora



c.c.p. Dr. Natividad Castrejón Valdez/Secretario de Educación Pública del Estado de Hidalgo
Dr. Daniel Fragoso Torres/Subsecretario de Educación Media Superior y Superior
Lic. Jose Francisco Mohedano Herrera/Director General de Auditoría del Sector Paraestatal-ASEH

HJR/ego



EDUCACIÓN
SECRETARÍA DE EDUCACIÓN PÚBLICA



INFORMACIÓN CONTABLE




Cuenta Pública 2022
UNIVERSIDAD TECNOLÓGICA DE TULA-TEPEJI
Estado de Actividades
Del 1 de Enero al 31 de Diciembre de 2022
(Cifras en Pesos)



Concepto	2022	2021
INGRESOS Y OTROS BENEFICIOS		
Ingresos de Gestión	27,959,201	26,146,291
Impuestos	0	0
Cuotas y Aportaciones de Seguridad Social	0	0
Contribuciones de Mejoras	0	0
Derechos	0	0
Productos	202,345	298,237
Aprovechamientos	0	0
Ingresos por Venta de Bienes y Prestación de Servicios	27,756,856	25,848,054
Participaciones, Aportaciones, Convenios, Incentivos Derivados de la Colaboración Fiscal, Fondos Distintos de Aportaciones, Transferencias, Asignaciones, Subsidios y Subvenciones, y Pensiones y Jubilaciones	125,678,024	123,376,843
Participaciones, Aportaciones, Convenios, Incentivos Derivados de la Colaboración Fiscal y Fondos Distintos de Aportaciones	0	2,913,461
Transferencias, Asignaciones, Subsidios y Subvenciones, y Pensiones y Jubilaciones	125,678,024	120,463,382
Otros Ingresos y Beneficios	0	0
Ingresos Financieros	0	0
Incremento por Variación de Inventarios	0	0
Disminución del Exceso de Estimaciones por Pérdida o Deterioro u Obsolescencia	0	0
Disminución del Exceso de Provisiones	0	0
Otros Ingresos y Beneficios Varios	0	0
Total de Ingresos y Otros Beneficios	153,637,224	149,523,134
GASTOS Y OTRAS PÉRDIDAS		
Gastos de Funcionamiento	147,788,386	142,416,335
Servicios Personales	118,811,541	113,571,830
Materiales y Suministros	6,708,099	6,823,062
Servicios Generales	22,268,746	22,021,443
Transferencias, Asignaciones, Subsidios y Otras Ayudas	217,679	310,356
Transferencias Internas y Asignaciones al Sector Público	0	0
Transferencias al Resto del Sector Público	0	0
Subsidios y Subvenciones	0	0
Ayudas Sociales	217,679	310,356
Pensiones y Jubilaciones	0	0
Transferencias a Fideicomisos, Mandatos y Contratos Análogos	0	0
Transferencias a la Seguridad Social	0	0
Donativos	0	0
Transferencias al Exterior	0	0
Participaciones y Aportaciones	0	0
Participaciones	0	0
Aportaciones	0	0
Convenios	0	0
Intereses, Comisiones y Otros Gastos de la Deuda Pública	0	0
Intereses de la Deuda Pública	0	0
Comisiones de la Deuda Pública	0	0
Gastos de la Deuda Pública	0	0
Costo por Coberturas	0	0
Apoyos Financieros	0	0
Otros Gastos y Pérdidas Extraordinarias	3,640,851	4,192,923
Estimaciones, Depreciaciones, Deterioros, Obsolescencia y Amortizaciones	3,640,851	4,192,923
Provisiones	0	0
Disminución de Inventarios	0	0
Aumento por Insuficiencia de Estimaciones por Pérdida o Deterioro u Obsolescencia	0	0
Aumento por Insuficiencia de Provisiones	0	0
Otros Gastos	0	0
Inversión Pública	0	0
Inversión Pública no Capitalizable	0	0
Total de Gastos y Otras Pérdidas	151,646,916	146,919,613
Resultados del Ejercicio (Ahorro/Desahorro)	1,990,308	2,603,520

Bajo protesta de decir verdad declaramos que los Estados Financieros y sus notas, son razonablemente correctos y son responsabilidad del emisor.


L.C. Héctor Juárez Ronquillo
Dirección de Administración y Finanzas


Dra. Irasema Ernestina Linares Medina
Rectora


Dr. Natividad Castrejón Valdez
Secretario de Educación Pública de Hidalgo







Cuenta Pública 2022
UNIVERSIDAD TECNOLÓGICA DE TULA-TEPEJI
Estado de Situación Financiera
Al 31 de Diciembre de 2022
(Cifras en Pesos)



Concepto	2022	2021	Concepto	2022	2021
ACTIVO			PASIVO		
Activo Circulante			Pasivo Circulante		
Efectivo y Equivalentes	21,653,279	23,688,456	Cuentas por Pagar a Corto Plazo	20,660,665	21,796,128
Derechos a Recibir Efectivo o Equivalentes	28,338,395	28,342,897	Documentos por Pagar a Corto Plazo	0	0
Derechos a Recibir Bienes o Servicios	0	0	Porción a Corto Plazo de la Deuda Pública a Largo Plazo	0	0
Inventarios	0	0	Titulos y Valores a Corto Plazo	0	0
Almacenes	0	0	Pasivos Diferidos a Corto Plazo	0	0
Estimación por Pérdida o Deterioro de Activos Circulantes	0	0	Fondos y Bienes de Terceros en Garantía y/o Administración a Corto Plazo	0	0
Otros Activos Circulantes	0	0	Provisiones a Corto Plazo	0	0
Total de Activos Circulantes	49,991,675	52,031,353	Otros Pasivos a Corto Plazo	0	0
Activo No Circulante			Total de Pasivos Circulantes	20,660,665	21,796,128
Inversiones Financieras a Largo Plazo	0	0	Pasivo No Circulante		
Derechos a Recibir Efectivo o Equivalentes a Largo Plazo	0	0	Cuentas por Pagar a Largo Plazo	0	0
Bienes Inmuebles, Infraestructura y Construcciones en Proceso	144,272,208	144,272,208	Documentos por Pagar a Largo Plazo	0	0
Bienes Muebles	156,082,759	142,961,011	Deuda Pública a Largo Plazo	0	0
Activos Intangibles	1,595,410	1,595,410	Pasivos Diferidos a Largo Plazo	0	0
Depreciación, Deterioro y Amortización Acumulada de Bienes	-49,188,153	-45,113,928	Fondos y Bienes de Terceros en Garantía y/o en Administración a Largo Plazo	0	0
Activos Diferidos	0	0	Provisiones a Largo Plazo	0	0
Estimación por Pérdida o Deterioro de Activos no Circulantes	0	0	Total de Pasivos No Circulantes	0	0
Otros Activos no Circulantes	0	0	Total del Pasivo	20,660,665	21,796,128
Total de Activos No Circulantes	252,762,224	243,714,701	HACIENDA PÚBLICA/PATRIMONIO		
Total del Activo	302,753,899	295,746,054	Hacienda Pública/Patrimonio Contribuido	247,897,852	235,602,295
			Aportaciones	247,897,852	235,602,295
			Donaciones de Capital	0	0
			Actualización de la Hacienda Pública /Patrimonio	0	0
			Hacienda Pública/Patrimonio Generado	34,195,381	38,347,631
			Resultados del Ejercicio (Ahorro/Desahorro)	1,990,308	2,603,520
			Resultados de Ejercicios Anteriores	24,435,368	27,974,406
			Revalúos	0	0
			Reservas	7,768,379	7,768,379
			Rectificaciones de Resultados de Ejercicios Anteriores	1,325	1,325
			Exceso o Insuficiencia en la Actualización de la Hacienda Pública/Patrimonio	0	0
			Resultado por Posición Monetaria	0	0
			Resultado por Tenencia de Activos no Monetarios	0	0
			Total Hacienda Pública/Patrimonio	282,093,233	273,949,926
			Total del Pasivo y Hacienda Pública /Patrimonio	302,753,899	295,746,054

Bajo protesta de decir verdad declaramos que los Estados Financieros y sus notas, son razonablemente correctos y son responsabilidad del emisor.


L. C. Héctor Juárez Ronquillo
Dirección de Administración y Finanzas


Dra. Irasema Ernestina Linares Medina
Rectora


Dr. Natividad Castrejón Valdez
Secretario de Educación Pública de Hidalgo





Cuenta Pública 2022
UNIVERSIDAD TECNOLÓGICA DE TULA-TEPEJI
Estado de Variación en la Hacienda Pública
Del 1 de Enero al 31 de Diciembre de 2022
(Cifras en Pesos)



Concepto	Hacienda Pública / Patrimonio Contribuido	Hacienda Pública / Patrimonio Generado de Ejercicios Anteriores	Hacienda Pública / Patrimonio Generado del Ejercicio	Exceso o Insuficiencia en la Actualización de la Hacienda Pública / Patrimonio	TOTAL
Hacienda Pública/ Patrimonio Contribuido Neto de 2021	235,602,295				235,602,295
Aportaciones	235,602,295	0	0	0	235,602,295
Donaciones de Capital	0	0	0	0	0
Actualización de la Hacienda Pública/Patrimonio	0	0	0	0	0
Hacienda Pública/Patrimonio Generado Neto de 2021		35,744,111	2,603,520		38,347,631
Resultados del Ejercicio (Ahorro/Desahorro)	0	0	2,603,520	0	2,603,520
Resultados de Ejercicios Anteriores	0	27,974,406	0	0	27,974,406
Revalúos	0	0	0	0	0
Reservas	0	7,768,379	0	0	7,768,379
Rectificaciones de Resultados de Ejercicios Anteriores	0	1,325	0	0	1,325
Exceso o Insuficiencia en la Actualización de la Hacienda Pública/Patrimonio Neto de 2021				0	0
Resultado por Posición Monetaria	0	0	0	0	0
Resultado por Tenencia de Activos no Monetarios	0	0	0	0	0
Hacienda Pública/Patrimonio Neto Final de 2021	235,602,295	35,744,111	2,603,520	0	273,949,926
Cambios en la Hacienda Pública/Patrimonio Contribuido Neto de 2022	12,295,557				12,295,557
Aportaciones	12,295,557	0	0	0	12,295,557
Donaciones de Capital	0	0	0	0	0
Actualización de la Hacienda Pública/Patrimonio	0	0	0	0	0
Variaciones de la Hacienda Pública/Patrimonio Generado Neto de 2022		-3,539,038	-613,212		-4,152,250
Resultados del Ejercicio (Ahorro/Desahorro)	0	0	1,990,308	0	1,990,308
Resultados de Ejercicios Anteriores	0	-3,539,038	-2,603,520	0	-6,142,558
Revalúos	0	0	0	0	0
Reservas	0	0	0	0	0
Rectificaciones de Resultados de Ejercicios Anteriores	0	0	0	0	0
Cambios en el Exceso o Insuficiencia en la Actualización de la Hacienda Pública/Patrimonio Neto de 2022				0	0
Resultado por Posición Monetaria	0	0	0	0	0
Resultado por Tenencia de Activos no Monetarios	0	0	0	0	0
Hacienda Pública/Patrimonio Neto Final de 2022	247,897,852	32,205,073	1,990,308	0	282,093,233

Bajo protesta de decir verdad declaramos que los Estados Financieros y sus notas, son razonablemente correctos y son responsabilidad del emisor.

L.C. Héctor Juárez Ronquillo
Dirección de Administración y Finanzas

Dra. Irasema Ernestina Linares Medina
Rectora

Dr. Natividad Castrejón Valdez
Secretario de Educación Pública de Hidalgo





Cuenta Pública 2022
UNIVERSIDAD TECNOLÓGICA DE TULA-TEPEJI
Estado de Cambios en la Situación Financiera
Del 1 de Enero al 31 de Diciembre de 2022
(Cifras en Pesos)



Concepto	Origen	Aplicación
ACTIVO	6,113,904	13,121,748
Activo Circulante	2,039,679	0
Efectivo y Equivalentes	2,035,177	0
Derechos a Recibir Efectivo o Equivalentes	4,502	0
Derechos a Recibir Bienes o Servicios	0	0
Inventarios	0	0
Almacenes	0	0
Estimación por Pérdida o Deterioro de Activos Circulantes	0	0
Otros Activos Circulantes	0	0
Activo No Circulante	4,074,225	13,121,748
Inversiones Financieras a Largo Plazo	0	0
Derechos a Recibir Efectivo o Equivalentes a Largo Plazo	0	0
Bienes Inmuebles, Infraestructura y Construcciones en Proceso	0	0
Bienes Muebles	0	13,121,748
Activos Intangibles	0	0
Depreciación, Deterioro y Amortización Acumulada de Bienes	4,074,225	0
Activos Diferidos	0	0
Estimación por Pérdida o Deterioro de Activos no Circulantes	0	0
Otros Activos no Circulantes	0	0
PASIVO	0	1,135,463
Pasivo Circulante	0	1,135,463
Cuentas por Pagar a Corto Plazo	0	1,135,463
Documentos por Pagar a Corto Plazo	0	0
Porción a Corto Plazo de la Deuda Pública a Largo Plazo	0	0
Títulos y Valores a Corto Plazo	0	0
Pasivos Diferidos a Corto Plazo	0	0
Fondos y Bienes de Terceros en Garantía y/o Administración a Corto Plazo	0	0
Provisiones a Corto Plazo	0	0
Otros Pasivos a Corto Plazo	0	0
Pasivo No Circulante	0	0
Cuentas por Pagar a Largo Plazo	0	0
Documentos por Pagar a Largo Plazo	0	0
Deuda Pública a Largo Plazo	0	0
Pasivos Diferidos a Largo Plazo	0	0
Fondos y Bienes de Terceros en Garantía y/o en Administración a Largo Plazo	0	0
Provisiones a Largo Plazo	0	0
HACIENDA PÚBLICA/PATRIMONIO	12,295,557	4,152,250
Hacienda Pública/Patrimonio Contribuido	12,295,557	0
Aportaciones	12,295,557	0
Donaciones de Capital	0	0
Actualización de la Hacienda Pública/Patrimonio	0	0
Hacienda Pública/Patrimonio Generado	0	4,152,250
Resultados del Ejercicio (Ahorro/Desahorro)	0	613,212
Resultados de Ejercicios Anteriores	0	3,539,038
Revalúos	0	0
Reservas	0	0
Rectificaciones de Resultados de Ejercicios Anteriores	0	0
Exceso o Insuficiencia en la Actualización de la Hacienda Pública/Patrimonio	0	0
Resultado por Posición Monetaria	0	0
Resultado por Tenencia de Activos no Monetarios	0	0

Bajo protesta de decir verdad declaramos que los Estados Financieros y sus notas, son razonablemente correctos y son responsabilidad del emisor.


L.C. Héctor Juárez Ponquillo
Dirección de Administración y Finanzas


Dra. Irasema Ernestina Linares Medina
Rectora




Dr. Natividad Castrejón Valdez
Secretario de Educación Pública de Hidalgo



Cuenta Pública 2022
UNIVERSIDAD TECNOLÓGICA DE TULA-TEPEJI
Estado de Flujos de Efectivo
Del 1 de Enero al 31 de Diciembre de 2022
(Cifras en Pesos)



Concepto	2022	2021
Flujos de Efectivo de las Actividades de Operación		
Origen	153,637,224	149,523,134
Impuestos	0	0
Cuotas y Aportaciones de Seguridad Social	0	0
Contribuciones de Mejoras	0	0
Derechos	0	0
Productos	202,345	298,237
Aprovechamientos	0	0
Ingresos por Venta de Bienes y Prestación de Servicios	27,756,856	25,848,054
Participaciones, Aportaciones, Convenios, Incentivos Derivados de la Colaboración Fiscal y Fondos Distintos de Aportaciones	0	2,913,461
Transferencias, Asignaciones, Subsidios y Subvenciones, y Pensiones y Jubilaciones	125,678,024	120,463,382
Otros Orígenes de Operación	0	0
Aplicación	155,279,584	143,058,377
Servicios Personales	116,003,937	112,078,091
Materiales y Suministros	6,675,772	6,347,376
Servicios Generales	21,135,003	20,875,085
Transferencias Internas y Asignaciones al Sector Público	0	0
Transferencias al Resto del Sector Público	0	0
Subsidios y Subvenciones	0	0
Ayudas Sociales	217,679	310,356
Pensiones y Jubilaciones	0	0
Transferencias a Fideicomisos, Mandatos y Contratos Análogos	0	0
Transferencias a la Seguridad Social	0	0
Donativos	0	0
Transferencias al Exterior	0	0
Participaciones	0	0
Aportaciones	0	0
Convenios	0	0
Otras Aplicaciones de Operación	11,247,192	3,447,469
Flujos Netos de Efectivo por Actividades de Operación	-1,642,359	6,464,757
Flujos de Efectivo de las Actividades de Inversión		
Origen	0	0
Bienes Inmuebles, Infraestructura y Construcciones en Proceso	0	0
Bienes Muebles	0	0
Otros Orígenes de Inversión	0	0
Aplicación	392,818	495,891
Bienes Inmuebles, Infraestructura y Construcciones en Proceso	0	0
Bienes Muebles	392,818	495,891
Otras Aplicaciones de Inversión	0	0
Flujos Netos de Efectivo por Actividades de Inversión	-392,818	-495,891
Flujos de Efectivo de las Actividades de Financiamiento		
Origen	0	0
Endeudamiento Neto	0	0
Interno	0	0
Externo	0	0
Otros Orígenes de Financiamiento	0	0
Aplicación	0	0
Servicios de la Deuda	0	0
Interno	0	0
Externo	0	0
Otras Aplicaciones de Financiamiento	0	0
Flujos Netos de Efectivo por Actividades de Financiamiento	0	0
Incremento/Disminución Neta en el Efectivo y Equivalentes al Efectivo	-2,035,177	5,968,866
Efectivo y Equivalentes al Efectivo al Inicio del Ejercicio	23,688,456	17,719,590
Efectivo y Equivalentes al Efectivo al Final del Ejercicio	21,653,279	23,688,456

Bajo protesta de decir verdad declaramos que los Estados Financieros y sus notas, son razonablemente correctos y son responsabilidad del emisor.

L.C. Héctor Juárez Ronquillo
Dirección de Administración y Finanzas

Dra. Irasema Ernestina Linares Medina
Rectora

Dr. Natividad Castrejón Valdez
Secretario de Educación Pública de Hidalgo






Cuenta Pública 2022
UNIVERSIDAD TECNOLÓGICA DE TULA-TEPEJI
Informe sobre Pasivos Contingentes
Del 1 de Enero al 31 de Diciembre de 2022
(Cifras en Pesos)




En cumplimiento a lo dispuesto en los artículos 46, Fracción I, Inciso f) y 52 de la Ley General de Contabilidad Gubernamental y de conformidad con lo establecido en el Capítulo VII, Numeral II, Inciso h) del Manual de Contabilidad Gubernamental emitido por el CONAC, el Ente Público informa lo siguiente:

Cuenta	Concepto	Importe
	Juicios	9
	Demandas	1
	Avales	0
	TOTAL	10.00

Bajo protesta de decir verdad declaramos que los Estados Financieros y sus notas, son razonablemente correctos y son responsabilidad del emisor.


L.C. Héctor Juárez Ronquillo
Dirección de Administración y Finanzas


Dra. Irasema Ernestina Linares Medir
Rectora


Dr. Natividad Castrejón Valdez
Secretario de Educación Pública de Hidalgo





**NOTAS A LOS ESTADOS FINANCIEROS
AL 31 DE DICIEMBRE DE 2022**

a) NOTAS DE DESGLOSE

I) Notas al Estado de Situación Financiera

ACTIVO

1. EFECTIVO Y EQUIVALENTES:

Se encuentra representado por los saldos contables Bancarios y de Fondos con Afectaciones Específicas que a la fecha cuenta la Universidad.

a) **Bancos/Tesorería.** - A fin de administrar los recursos de acuerdo a fuente de financiamiento, se abrieron cuentas bancarias para tal efecto, integrándose los saldos respectivos tal como se muestra en el recuadro inferior.

BBVA Bancomer SA					
NO. CUENTA	DESCRIPCIÓN	SALDO	%	TIPO DE CUENTA	DESCRIPCIÓN
0110975281	AICM 2017	1,593.92	0.01%	PRODUCTIVA	Cuenta destinada para manejo de recursos del proyecto de capacitación, versión 2017
0111354760	INGRESOS PROPIOS 2018	4,049,670.57	18.70%	PRODUCTIVA	Cuenta destinada para manejo del recurso de Ingreso Propio para el año 2018
0111607871	FONDO DE RESERVA	6,909.07	0.03%	PRODUCTIVA	Cuenta destinada para el manejo de recursos del Fondo de Reserva, la cual contiene recursos que conforman los Resultados de Ejercicios Anteriores. Prestó recursos de manera transitoria a la cuenta 12-8237874 para cubrir gastos de operación del ejercicio fiscal 2015.
0111634399	INGRESOS PROPIOS (LINEA)	15,540.50	0.07%	PRODUCTIVA	Cuenta destinada para el ingreso de cuotas y tarifas a través de la modalidad de línea de captura.
0111768018	AICM 2018	1,511,378.92	6.98%	PRODUCTIVA	Cuenta destinada para manejo de recursos del proyecto de capacitación, versión 2018
0112298112	C-CLIMASUN	240,391.57	1.11%	PRODUCTIVA	Cuenta destinada para manejo de recursos del proyecto de capacitación, versión 2018
0118096600	INGRESOS PROPIOS 2022	3,547,048.95	16.38%	PRODUCTIVA	Cuenta destinada para manejo del recurso de CONACYT PEI para el año 2018
0118096740	SUBSIDIO FEDERAL 2022	9,205.89	0.04%	PRODUCTIVA	Cuenta destinada para manejo del recurso de Ingreso Propio para el año 2022
0118096767	TRANSFERENCIA ESTATAL 2022	58,125.38	0.27%	PRODUCTIVA	Cuenta destinada para manejo de Subsidio Federal UTTT, del año 2022
0118096791	SUBSIDIO PARA OPERACIÓN 2022	10,422,280.65	48.13%	PRODUCTIVA	Cuenta destinada para manejo del recurso de Transferencia Estatal del año 2022
TOTAL DE BANCOS (BBVA Bancomer SA)		19,862,145.42	91.73%		Cuenta destinada para manejo de Subsidio para Gastos de Operación del año 2022
CITI Banamex					
NO. CUENTA	DESCRIPCIÓN	SALDO	%	TIPO DE CUENTA	DESCRIPCIÓN
7009-91148	ESTIMULOS FISCALES	1,643,793.57	7.59%	PRODUCTIVA	Cuenta destinada para el manejo de los recursos de los Estimulos Fiscales UTTT.
70075169815	FONDO PYME	22,462.12	0.10%	PRODUCTIVA	Cuenta destinada para manejo de recursos del Programa Fondo PyME.
7009-209939	BANOBRAS	103,146.94	0.48%	PRODUCTIVA	Cuenta destinada para manejo de recursos del Programa de BANOBRAS-INDEMUN
7010-2435972	SEDESOL	21,731.27	0.10%	PRODUCTIVA	Cuenta destinada para manejo de recursos del Programa de SEDESOL
TOTAL DE BANCOS (CITI Banamex)		1,791,133.90	8.27%		
TOTAL DE BANCOS		21,653,279.32	100.00%		



CUENTA PÚBLICA 2022

Universidad Tecnológica de Tula-Tepeji



2. DERECHOS A RECIBIR EFECTIVO Y EQUIVALENTES Y BIENES O SERVICIOS A RECIBIR

a) **Cuentas por cobrar.** - Está representado por adeudo de Subsidio por parte del Gobierno del Estado de Hidalgo que proviene del ejercicio 2012, 2014, 2015, 2019, 2020 y programas especiales; integrado como se muestra en el cuadro inferior.

CUENTA POR COBRAR	MONTO	ANTIGÜEDAD	CONCEPTO
Transferencia Estatal	6,421.00	Mzo-19	Trámite de recurso por publicación de reglas de operación
	8,566,142.01	Dic-2015	Transferencias Estatales, mes de noviembre y diciembre 2015
	7,968,941.00	Dic-2014	Transferencias Estatales de 2014
	3,996,891.32	Dic-2012	Transferencias Estatales de 2012
TOTAL DE CUENTAS POR COBRAR	20,538,395.33		

b) **Deudores Diversos por Cobrar a C.P.** - Está integrado por los siguientes conceptos:

DEUDOR	MONTO	ANTIGÜEDAD	OBSERVACIONES
SUBSIDIO UTTT	7,800,000.00	2015	Recurso pendiente de reintegrar a la cuenta bancaria 12-8233911 de fondo de reserva, por el préstamo que se tomó de manera transitoria para cubrir gastos de operación del ejercicio fiscal 2015, el cual se reintegrará hasta contar con la liberación del recurso.
TOTAL DE DEUDORES DIVERSOS	7,800,000.00		

3. BIENES MUEBLES, INMUEBLES E INTANGIBLES

a) **Bienes inmuebles.** -

Terreno que ocupa las instalaciones de la Universidad Tecnológica fue donado por parte del Gobierno del Estado de Hidalgo mediante escritura No. 21052, de fecha 23 de septiembre de 2011. Terreno que ocupa la Unidad Académica de Chapulhuacán fue donado por el Ayuntamiento Municipal de Chapulhuacán de Hidalgo, mediante escritura 43216, de fecha 25 de junio de 2018. Terreno para las instalaciones de la Unidad Académica de Tepetitlán se cuenta con Título de Propiedad



CUENTA PÚBLICA 2022

Universidad Tecnológica de Tula-Tepeji



b) **Bienes muebles.** - El saldo se refleja a costo histórico.

CONCEPTO	SALDO INICIAL	MOVIMIENTOS	SALDO FINAL
Terrenos	49,689,158.54	0.00	49,689,158.54
Edicios no Habitacionales	93,134,169.59	0.00	93,134,169.59
Otros Bienes Inmuebles	1,448,880.00	0.00	1,448,880.00
BIENES INMUEBLES	144,272,208.13	0.00	144,272,208.13
Mobiliario y Equipo de Administración	55,877,242.95	3,432,057.07	59,309,300.02
Mobiliario y Equipo Educativo y Recreativo	13,501,933.84	516,824.68	14,018,758.52
Equipo e Instrumental Médico y Laboratorio	1,360,482.83	3,433,855.49	4,794,338.32
Vehículos y Equipo de Transporte	11,965,073.18	0.00	11,965,073.18
Maquinaria, Otros equipos y herramientas	58,516,278.09	5,739,011.16	64,255,289.25
Bienes Artísticos, Culturales y Científicos	1,740,000.00	0.00	1,740,000.00
BIENES MUEBLES	142,961,010.89	13,121,748.40	156,082,759.29
Software	1,080,252.42	0.00	1,080,252.42
Licencias	515,157.34	0.00	515,157.34
ACTIVOS INTANGIBLES	1,595,409.76	0.00	1,595,409.76
SUBTOTAL DE BIENES MUEBLES E INMUEBLES	288,828,628.78	13,121,748.40	301,950,377.18
Depreciación acumulada de bienes inmuebles	-4,476,495.95	-496,329.64	-4,972,825.59
Depreciación acumulada de bienes muebles	-39,072,286.24	-3,577,895.37	-42,650,181.61
Amortización acumulada de activos intangibles	-1,565,146.08	0.00	-1,565,146.08
DEPRECIACIÓN Y AMORTIZACIÓN ACUMULADA	-45,113,928.27	-4,074,225.01	-49,188,153.28
TOTAL DE ACTIVO NO CIRCULANTE	243,714,700.51	9,047,523.39	252,762,223.90





- c) **Depreciación.** - La aplicación de la depreciación es en consideración a la “Guía de vida útil estimada y porcentajes de depreciación” emitida por el Consejo Nacional de Armonización Contable (CONAC); las depreciaciones se calculan bajo el método de línea recta, con los siguientes porcentajes:

Concepto	Años de vida útil	% de depreciación anual
BIENES INMUEBLES, INFRAESTRUCTURA Y CONSTRUCCIONES EN PROCESO		
Edificios No Habitacionales		
Infraestructura	30	3.3
BIENES MUEBLES		
Mobiliario y Equipo de Administración		
Muebles de Oficina y Estantería		
Muebles, Excepto De Oficina Y Estantería	10	10
Equipo de Cómputo y de Tecnologías de la Información	10	10
Otros Mobiliarios y Equipos de Administración	3	33.3
	10	10
Mobiliario y Equipo Educacional y Recreativo		
Equipos y Aparatos Audiovisuales		
Cámaras Fotográficas y de Video	3	33.3
Otro Mobiliario y Equipo Educacional y Recreativo	3	33.3
	5	20
Equipo e Instrumental Médico y de Laboratorio		
Equipo Médico y de Laboratorio		
Instrumental Médico y de Laboratorio	5	20
Equipo de Transporte		
Automóviles y Equipo Terrestre		
	5	20
Maquinaria, Otros Equipos y Herramientas		
Maquinaria y Equipo Industrial		
Equipo de Comunicación y Telecomunicación	10	10
Equipos de Generación Eléctrica, Aparatos y Accesorios Eléctricos	10	10
Herramientas y Máquinas-Herramienta	10	10





PASIVO

4. PASIVO CIRCULANTE

a) **Servicios Personales a Pagar a C.P.-** En este rubro se registran las provisiones de seguridad social, prima vacacional y aguinaldo.

CONCEPTO	MONTO	DESCRIPCIÓN
Sueldos	682,709.01	Provisión pago de laudo
Prima vacacional	10,811.15	Provisión pago de laudo
Grafitigación anual y prima vacacional	349,891.03	Provisión pago de laudo
ISSSTE	98,982.39	Provisión pago de laudo
Cesantia	503,201.33	Provisión mensual de aportaciones al Seguro de Cesantia en Edad Avanzada y Vejez
FOVISSTE	792,443.04	Provisión mensual de aportaciones a FOVISSTE
SAR	316,977.21	Provisión mensual de aportaciones al SAR
Otras prestaciones	64,788.70	Provisión pago de laudo
TOTALES	2,819,803.86	

b) **Proveedores por pagar.** - En este rubro se registran los compromisos de pago por servicios profesionales, compra de materiales, papelería, bienes muebles.

PROVEEDOR	MONTO	ANTIGÜEDAD	CONCEPTO
Provisión Adquisiciones	451,180.22	Dic-2022	Provisión de deudas por adquisición de Bienes y contratación de Servicios
TOTALES	451,180.22		

c) **Retenciones y contribuciones.** - El saldo de este rubro corresponde al pago de las retenciones de ISSSTE, retenciones del Impuesto sobre la Renta (ISR) tanto de empleados de la Universidad como de los prestadores de servicios profesionales y el Impuesto sobre nómina del mes de diciembre, dichos impuestos serán pagados a más tardar el 17 de enero de 2023. El saldo está integrado de la siguiente manera:

CONCEPTO	MONTO	ANTIGÜEDAD	ENTIDAD RECAUDADORA
ISSSTE	909,933.60	Dic-2022	Cuotas y aportaciones al ISSSTE
Pensión Alimenticia	-	Dic-2022	Cuotas del trabajador
Crédito FOVISSTE	646.80	Dic-2022	Cuotas del trabajador
I.S.F. Retenciones por sueldos y salarios	3,728,653.77	Dic-2022	Secretaría de Hacienda y Crédito Público
Subsidio para el empleo	-	Dic-2022	Secretaría de Hacienda y Crédito Público
I.S.F. Retenciones por asimilados a salarios	728.65	Dic-2022	Secretaría de Hacienda y Crédito Público
I.S.F. Retenciones por serv. profesionales	29,847.03	Dic-2022	Secretaría de Hacienda y Crédito Público
I.S.F. Simplificado de confianza	967.50	Dic-2022	Secretaría de Hacienda y Crédito Público
Impuesto sobre nómina	714,700.00	Dic-2022	Secretaría de Finanzas del Gobierno del Estado de Hidalgo
TOTALES	5,379,988.69		





d) **Otras cuentas por pagar a C.P.-** Esta cuenta refleja el saldo de préstamos de recursos de Fondo de Reserva, provisión de finiquitos, becas a estudiantes por participación en proyectos, recuperación de siniestros y apoyos económicos para estudiantes en proyecto de estadía.

CONCEPTO	MONTO	ANTIGÜEDAD	
Otros	8,294,227.96	Febrero 16, 2022	Préstamos del Fondo de Reserva a Subsidio UTTT, Acervo bibliográfico, Reintegro del pago de Titulación a Egresados
Proyectos especiales	3,699,964.37	Dic-2022	Remanente de proyectos especiales
Depositos en Garantia	15,500.00	Dic-2022	Concesión del Servicio de Cafetería y del Servicios fotocopiado de la UTTT, como garantía.
TOTALES	12,009,692.33		

II) NOTAS ALESTADO DE ACTIVIDADES

AL 31 DE DICIEMBRE DE 2022

1. INGRESOS DE GESTIÓN

a) **Recursos propios.** - Se han captado los recursos siguientes conforme a Cuotas y Tarifas aplicables para el ejercicio fiscal 2022.



CONCEPTO	RECURSO PROGRAMADO ANUAL	RECURSO CAPTADO	SUPERAVIT / DEFICIT
Ingresos por venta de bienes y prestación de servicios de Entidades Paraestatales y Fideicomisos no empresariales y no financieros	26,040,810.00	27,756,855.65	1,716,045.65
TOTAL DE RECURSO PROPIO	26,040,810.00	27,756,855.65	1,716,045.65

Nota 1: La SFP-Secretaria de ingresos autoriza la aplicación de ingresos propios estimados para 2021 autorizados por el H. Consejo Directivo por \$ 26,040,810.00 mediante oficio SFP-SI-0030/2022 con fecha de 11 de enero del 2022.



b) Subsidios Federal y Estatal. -

Durante el ejercicio fiscal se han recibido los recursos siguientes:

TRANSFERENCIAS ESTATALES Y SUBSIDIO FEDERAL				
CONCEPTO	SUBSIDIO FEDERAL		RECURSO ESTATAL	
	AUTORIZADO	LIBERADO	AUTORIZADO	LIBERADO
Enero	0.00	0.00	4,904,805.00	\$ 4,304,529.00
Febrero	5,885,765.00	5,885,765.00	4,904,805.00	\$ 2,371,030.50
Marzo	5,885,766.00	5,885,766.00	4,904,805.00	\$ 4,182,044.10
Abril	5,885,766.00	5,885,766.00	4,904,805.00	\$ 8,761,616.40
Mayo	5,911,728.00	5,911,728.00	4,904,805.00	\$ 4,904,805.00
Junio	5,885,766.00	5,885,766.00	4,904,805.00	\$ 4,904,805.00
Julio	5,885,766.00	5,885,766.00	4,904,805.00	\$ 4,904,805.00
Agosto	5,885,766.00	5,885,766.00	4,904,805.00	\$ 4,904,805.00
Septiembre	5,885,766.00	5,885,766.00	4,904,805.00	\$ 4,904,805.00
Octubre	5,885,766.00	5,885,766.00	4,904,805.00	\$ 4,904,805.00
Noviembre	5,859,804.00	5,859,804.00	4,904,805.00	\$ 4,904,805.00
Diciembre	2,548,447.00	2,548,447.00	7,453,251.00	\$ 7,453,251.00
TOTAL PRESUPUESTO AUTORIZADO	61,406,106.00	61,406,106.00	61,406,106.00	61,406,106.00



c) Ingresos Financieros. -

- **Productos financieros.** - Durante el ejercicio se generaron rendimientos bancarios por la cantidad de \$202,345.10 correspondientes a las cuentas bancarias en las cuales se manejan los recursos de Ingresos propios y recurso estatal.
- d) **Convenio:** La cuenta refleja el saldo de remanente, de programas especiales, que aún no se han ejercido; y que corresponden a ejercicios anteriores, toda vez que las metas de dichos programas son a largo plazo, es decir, más de un año.

CUENTA PÚBLICA 2022

Universidad Tecnológica de Tula-Tepeji




PROGRAMA ESPECIAL	REMANENTE DEL EJERCICIO ANTERIOR	APORTACIÓN DEL EJERCICIO FISCAL 2020	RECURSO MINISTRADO	RECURSO PENDIENTE POR CAPTAR
Fondo PyME 2013	22,381.47	0.00	0.00	0.00
BANOBRAS	102,679.24	0.00	0.00	0.00
Programa para el Desarrollo Profesional (PRODEP) 2015	0.00	0.00	0.00	0.00
SEDESOL	15,276.31	0.00	0.00	0.00
ESTIMULOS FISCALES	1,631,752.02	0.00	0.00	0.00
AICM-2017	7,883.53	0.00	0.00	0.00
AICM-2018	1,466,385.21	0.00	0.00	0.00
CONACYT-CONSTRUCTORA ARRENDADORA	242,838.47	0.00	0.00	0.00
INHIFE	38,282.74	0.00	0.00	0.00
RENDIMIENTOS FEDERALES	78,121.65	0.00	0.00	0.00
TOTALES	3,605,600.64	0.00	0.00	0.00
				3,605,600.64

2. GASTOS Y OTRAS PÉRDIDAS

a) Recursos propios. - Las erogaciones realizadas de esta fuente de financiamiento son las siguientes:

CAPÍTULO	PRESUPUESTO AUTORIZADO	PRESUPUESTO APLICADO	REMANENTE
Capítulo 1000 - Servicios personales	4,499,315.00	4,429,186.58	70,128.42
Capítulo 2000 - Materiales y suministros	1,644,796.31	1,638,227.57	6,568.74
Capítulo 3000 - Servicios generales	19,274,858.69	19,178,537.93	96,320.76
Capítulo 4000 - Becas	224,840.00	217,679.10	7,160.90
Capítulo 5000 - Bienes muebles, inmuebles e intangibles	397,000.00	392,817.54	4,182.46
TOTAL DE RECURSO PROPIO	26,040,810.00	25,856,448.72	184,361.28

Nota 1: La SFP-Secretaría de ingresos autoriza la aplicación de ingresos propios estimados para 2021 autorizados por el H. Consejo Directivo por \$ 26,040,810.00 mediante oficio SFP-SI-0030/2022 con fecha de 11 de enero del 2022.





b) **Subsidios Federal y Estatal.** - Las erogaciones realizadas de esta fuente de financiamiento son las siguientes:

CAPÍTULO	PRESUPUESTO AUTORIZADO	EJERCIDO	REMANENTE
Capítulo 1000 - Servicios profesionales	117,430,250.00	114,382,354.64	3,047,895.36
Capítulo 2000 - Materiales y suministros	2,254,204.00	2,241,469.03	12,734.97
Capítulo 3000 - Servicios generales	3,127,758.00	3,090,208.15	37,549.85
TOTAL DE SUBSIDIO FEDERAL Y ESTATAL	122,812,212.00	119,714,031.82	3,098,180.18

CAPÍTULO	PRESUPUESTO AUTORIZADO	EJERCIDO	REMANENTE
Uitles escolares 1er semestre	1,693,775.16	1,689,227.96	4,547.20
Uitles escolares 2do semestre	1,140,705.72	1,139,174.52	1,531.20
TOTAL DE SUBSIDIO FEDERAL Y ESTATAL	2,834,480.88	2,828,402.48	6,078.40

**III) NOTAS AL ESTADO DE VARIACIÓN EN LA HACIENDA PÚBLICA
AL 31 DE DICIEMBRE DE 2022**

1. HACIENDA PÚBLICA / PATRIMONIO CONTRIBUIDO

a) **Aportaciones (Bienes inmuebles y muebles).**- Es integrada por las adquisiciones y donación de bienes muebles e inmuebles de años anteriores.





CONCEPTO	MONTO	%
BIENES INMUEBLES	138,092,138.32	100.00%
Terrenos	49,364,127.71	35.75%
Edificios no habitacionales	88,728,010.61	64.25%
BIENES MUEBLES	109,849,336.70	100.00%
Recursos subsidio UTTT	24,744,356.88	22.53%
Recursos propios UTTT	1,306,891.86	1.19%
Fondo de Reserva	5,530,044.28	5.03%
Donación		
Envío-Secretaría de Educación Pública	14,724,205.90	13.40%
Fondo de aportación múltiple	10,677,644.87	9.72%
Mitutoyo Mexicana, SA de CV	1,937,316.56	1.76%
Envío de CAPECE	2,910,987.50	2.65%
INHIFE	15,825,331.93	14.41%
Donativos	395,498.01	0.36%
Club Hidalguense en Ariona	48,962.11	0.04%
SEP-UNAM	127,343.19	0.12%
Secretaría de Admón. del Poder Ejecutivo	61,106.00	0.06%
Municipio/Otros	3,042.00	0.00%
Programas Especiales		
Ampliación de Oferta Educativa	899,999.12	0.82%
Apoyo a Estudiantes Indígenas	568,027.92	0.52%
Apoyo a la Formación Profesional	334,568.02	0.30%
Centro de Acceso Universitario	291,546.62	0.27%
CITNOVA	9,092.32	0.01%
CIN	-965.47	0.00%
QUARSOFT	26,250.00	0.02%
CONACYT	331,854.77	0.30%
FADOEES	3,458.32	0.00%
FAM	12,296,381.90	11.19%
FONDO PYME	188,867.96	0.17%
Fortalecimiento al Desarrollo Integral TSU	45,001.60	0.04%
Fondo de Apoyo a la Calidad	3,281,142.38	2.99%
Integral de Cultura y Habilidades Lingüística	205,632.28	0.19%
PADES	211,679.93	0.19%
PIFI	10,276,292.96	9.35%
PROMEPE	2,190,092.90	1.99%
PRODEP	3,845.95	0.00%
PROXOES 2014	393,836.14	0.36%
APORTACIONES (BIENES INMUEBLES Y MUEBLES)	247,941,475.02	





HACIENDA PÚBLICA / PATRIMONIO GENERADO

a) **Resultado de Ejercicios Anteriores.** - El saldo de este rubro corresponde al Ahorro de los ejercicios 2012, 2013, 2014, 2015, 2016, 2017, 2018, 2019, 2020 y 2021 de subsidio e ingresos propios; el cual una vez que sea autorizado por el H. Consejo Directivo de esta Institución, formara parte del Fondo de Reserva. También incluye rendimientos y adquisiciones de bienes muebles de fuente de financiamiento de ingresos propios y de programas especiales, el primer rubro podrá ser ejercido con previa autorización o en su defecto será reintegrado, según convenio; del segundo rubro disminuirá en la aplicación de la depreciación y amortización de conformidad en los lineamientos que emitió CONAC.

CONCEPTO	Ejercicio Fiscal	Monto
Ahorro/ Desahorro del ejercicio	2012	2,314,081.79
Ahorro/ Desahorro del ejercicio	2013	5,974,587.96
Ahorro/ Desahorro del ejercicio	2014	3,623,454.39
Ahorro/ Desahorro del ejercicio	2015	3,403,838.77
Ahorro/ Desahorro del ejercicio	2016	77,072.05
Remanente de Programas Especiales (Depreciación)	2017	18,073,568.61
Ahorro/ Desahorro del ejercicio	2017	1,295,974.79
Ahorro/ Desahorro del ejercicio	2018	-655,634.53
Ahorro/ Desahorro del ejercicio	2019	3,005,768.60
Ahorro/ Desahorro del ejercicio	2020	-9,510,968.97
Ahorro/ Desahorro del ejercicio	2021	-3,166,375.01
PENDIENTE POR RECIBIR		24,435,368.45



CUENTA PÚBLICA 2022

Universidad Tecnológica de Tula-Tepeji



b) **Fondo de Reserva.** - Se integra por remanentes de ejercicios anteriores, constituido con la finalidad de permitir a la Universidad financiar rezagos presupuestales, así como atender necesidades extraordinarias que se presentan en la operación de la Institución.

ORIGEN / EJERCICIO	Ejercicio Fiscal
Subsidio Federal	3,230,338.15
Subsidio Estatal	299,191.19
Recursos propios	1,817,087.79
Rendimientos financieros	663,939.08
Otros	1,757,823.00
Total Fondo de Reserva	7,768,379.21
Fondo de Reserva Disponible	7,768,379.21

c) **Resultado del ejercicio.** - Refleja un superávit neto en el Estado de Actividades por un monto de \$14,674,270.58

FUENTE DE FINANCIAMIENTO	INGRESOS RECIBIDOS	GASTO EFECTUADO	RESULTADO
Ingresos propios	27,756,855.65	25,856,448.72	1,900,406.93
Subsidio Federal	61,406,106.00	59,857,015.91	1,549,090.09
Transferencias Estatales	61,406,106.00	59,857,015.91	1,549,090.09
Ingresos Financieros	202,345.10	0.00	202,345.10
TOTALES	150,771,412.75	145,570,480.54	5,200,932.21





IV) NOTAS AL ESTADO DE FLUJOS DE EFECTIVO

31 DE DICIEMBRE DE 2022

1. Efectivo y equivalentes. -

CONCEPTO	ACTUAL	ANTERIOR
Efectivo	0.00	0.00
Bancos/Tesorería	21,653,279.32	13,822,295.16
TOTALES	21,653,279.32	13,822,295.16

2. Adquisiciones de bienes muebles e inmuebles. - En este rubro se informa el % de las adquisiciones con fuente de financiamiento de Recursos Propios y de Programas Especiales.

CONCEPTO	MONTO	Donaciones	RECURSOS PROPIOS (%)	PROGRAMAS ESPECIALES (%)
Bienes Inmuebles	0.00	0.00%	0.00%	0.00%
Mobiliario y Equipo de Administración	3,432,057.07	100.00%	0.00%	0.00%
Mobiliario y Equipo Educacional y Recreativo	516,824.68	100.00%	0.00%	0.00%
Equipo e Instrumental Médico y Laboratorio	3,433,855.49	100.00%	0.00%	0.00%
Vehículo y Equipo de Transporte	0.00	0.00%	0.00%	0.00%
Maquinaria, Otros equipos y herramientas	5,739,011.16	0.00%	0.00%	0.00%
TOTALES	13,121,748.40			





**V) CONCILIACIÓN CONTABLE – PRESUPUESTAL
AL 31 DE DICIEMBRE DE 2022**

CONCILIACIÓN ENTRE INGRESOS PRESUPUESTARIOS Y CONTABLES

1. Total de Ingresos Presupuestarios	153,637,224.44
2. Más Ingresos Contables No Presupuestarios	0.00
2.1 Ingresos Financieros	0.00
2.2 Incremento por Variación de Inventarios	0.00
2.3 Disminución del Exceso de Estimaciones por Pérdida o Deterioro u Obsolescencia	0.00
2.4 Disminución del Exceso de Provisiones	0.00
2.5 Otros Ingresos y Beneficios Varios	0.00
2.6 Otros Ingresos Contables No Presupuestarios	0.00
3. Menos Ingresos Presupuestarios No contables	0.00
3.1 Aprovechamientos Patrimoniales	0.00
3.2 Ingresos Derivados de Financiamientos	0.00
3.3 Otros Ingresos Presupuestarios No Contables	0.00
4. Total de Ingresos Contables	153,637,224.44

CONCILIACIÓN ENTRE EGRESOS PRESUPUESTARIOS Y CONTABLES





1. Total de Egresos Presupuestarios	148,398,883.02
2. Menos Egresos Presupuestarios No Contables	392,817.54
2.1 Materias Primas y Materiales de Producción y Comercialización	0.00
2.2 Materiales y Suministros	0.00
2.3 Mobiliario y Equipo de Administración	245,806.62
2.4 Mobiliario y Equipo Educativo y Recreativo	0.00
2.5 Equipo e Instrumental Médico y de Laboratorio	0.00
2.6 Vehículos y Equipo de Transporte	0.00
2.7 Equipo de Defensa y Seguridad	0.00
2.8 Maquinaria, Otros Equipos y Herramientas	147,010.92
2.9 Activos Biológicos	0.00
2.10 Bienes Inmuebles	0.00
2.11 Activos Intangibles	0.00
2.12 Obra pública en Bienes de Dominio Público	0.00
2.13 Obra pública en Bienes Propios	0.00
2.14 Acciones y Participaciones de Capital	0.00
2.15 Compra de Títulos y Valores	0.00
2.16 Concesión de Préstamos	0.00
2.17 Inversiones en Fideicomisos, Mandatos y Otros Análogos	0.00
2.18 Provisiones para Contingencias y Otras Erogaciones Especiales	0.00
2.19 Amortización de la Deuda Pública	0.00
2.20 Adeudos de Ejercicios Fiscales Anteriores (ADEFAS)	0.00
2.21 Otros Egresos Presupuestarios No Contables	0.00
3. Más Gastos Contables No Presupuestarios	3,640,850.57
3.1 Estimaciones, Depreciaciones, Deterioros, Obsolescencia y Amortizaciones	3,640,850.57
3.2 Provisiones	0.00
3.3 Disminución de Inventarios	0.00
3.4 Aumento por Insuficiencia de Estimaciones por Pérdida o Deterioro u Obsolescencia	0.00
3.5 Aumento por Insuficiencia de Provisiones	0.00
3.6 Otros Gastos	0.00
3.7 Otros Gastos Contables No Presupuestarios	0.00
4. Total de Gastos Contables	151,646,916.05





b) NOTAS DE MEMORIA (CUENTAS DE ORDEN)

CUENTAS DE ORDEN CONTABLES Y PRESUPUESTARIAS:

1. Contables:

- **Valores.** - Representan títulos, valores y préstamos que aún no conforman pasivos por no haberes recibido activos relacionados con los bienes. **-NO APLICA-**
- **Emisión de obligaciones.** - Representa el conjunto de valores emitidos y puestos en circulación. **-NO APLICA-**
- **Avales y garantías.** - Corresponde al registro de la responsabilidad subsidiaria o solidaria que adquiere un ente público ante un acreedor por el otorgamiento de créditos a un tercero. **-NO APLICA-**
- **Juicios.** - La Universidad presenta al cierre del 1er trimestre del 2022, diez demandas laborales, y ocho juicios, en procedimiento abierto.
- **Inversión Mediante Proyectos para Prestación de Servicios (PPS) y Similares.** - Representa inversiones públicas. **-NO APLICA-**
- **Bienes en Concesionados o en Comodato.** - Corresponde a bienes bajo contrato de comodato o concesiones. **-NO APLICA-**

2. Presupuestarias:

- **Ley de Ingresos. -**

1 Ley de Ingresos Estimada	\$	154,588,605.74
2 Ley de Ingresos por Ejecutar	\$	119,435,052.62
3 Modificaciones a la Ley de Ingresos Estimada	\$	2,293,891.74
4 Ley de Ingresos Devengada	\$	35,153,553.12
5 Ley de Ingresos Recaudada	\$	32,363,715.72

- **Presupuesto de egresos. -**

1 Presupuesto de Egresos Aprobado	\$	154,490,759.00
2 Presupuesto de Egresos por Ejercer	\$	120,618,078.60
3 Modificaciones al Presupuesto de Egresos Aprobado	\$	2,293,891.74
4 Presupuesto de Egresos Comprometido	\$	33,970,527.14
5 Presupuesto de Egresos Devengado	\$	33,970,527.14
6 Presupuesto de Egresos Ejercido	\$	28,234,716.60
7 Presupuesto de Egresos Pagado	\$	28,234,716.60





Notas Presupuestales Ejercicio 2022

Con la finalidad de dar cumplimiento a lo establecido por los artículos 46 y 49 de la Ley General de Contabilidad Gubernamental se emiten las siguientes: Notas a los Informes Presupuestales de la Universidad Tecnológica de Tula-Tepeji del periodo comprendido del 01 de enero al 31 de diciembre de 2022.

Presupuesto Anual de Ingresos 2022

Presupuesto original

Para el ejercicio fiscal 2022, se estimaron ingresos por un monto total de \$152,294,714.00, de las siguientes fuentes de financiamiento:

Ingresos Propios: Se estimó un presupuesto anual por un monto de \$26,040,810.00, el cual, conforme al Oficio No. SFP-SI-0030/2022 de la Subsecretaría de Ingresos, fue aprobado por el Congreso del Estado de Hidalgo y considerado en la Ley de Ingresos del Estado de Hidalgo.

Presupuesto Estatal (Recursos fiscales): por un monto de \$57,169,053.00 conforme al techo presupuestal notificado por la Secretaría de Finanzas Públicas mediante Oficio No. SFP-CPF-0155/2022, y el presupuesto Federal se estima inicialmente por \$56,661,614.00

Asimismo, se estimaron recursos extraordinarios por la cantidad de \$12,423,237.00, los cuales se consideran como provisión Estatal. Estos recursos fueron notificados por la Coordinación de Planeación Financiera mediante el Oficio No. SFP-CPF-0155/2022.

Ampliaciones presupuestales

Derivado del monto autorizado por el Gobierno Federal conforme al Oficio No. 500/2022/094.22 de la Subsecretaría de Educación Superior y al Convenio específico para la asignación de recursos financieros para la operación de las Universidades Tecnológicas 0272/22, en la V Sesión Extraordinaria del H. Consejo Directivo, se modificó el recurso federal y estatal aplicando una ampliación en ambas fuentes de financiamiento, resultando las cantidades estimadas que a continuación se detallan:



Fuente de Financiamiento	Importe
Ingresos Propios	26,040,810.00
Subsidio Federal	58,857,659.00

CUENTA PÚBLICA 2022

Universidad Tecnológica de Tula-Tepeji



Recurso Estatal	58,857,659.00
Proyectos útiles escolares (Estatal)	2,834,480.88
Provisión Estatal	7,900,150.12
Total	151,873,153.00

En la V Sesión Extraordinaria también se aprobaron modificaciones por la ampliación del Recurso Estatal por \$1,693,775.16 y \$1,140,705.72 del programa de Útiles Escolares 2022 para los alumnos de la Universidad, aprobados con los Oficios No. SEFINP-A-FGPAR-GI/2022-4044-00028 y SEFINP-A-FGPAR-GI/2022-4044-00091. Este monto se aplicó como reducción a la Provisión Estatal.

En la XIV Sesión Extraordinaria del H. Consejo Directivo, se amplió el presupuesto de ingresos Estatal y Federal, por un monto de \$2,548,447.00 por concepto de incremento salarial del 3.5%, así como ajuste al gasto de operación en los capítulos 2000 Materiales y suministros y 3000 Servicios generales, autorizado mediante los oficios No. 514.1.738-12/2022 y SFP/1956/2022, de la Dirección General de Universidades Tecnológicas y la Secretaría de Finanzas Públicas respectivamente.

Respecto a los Ingresos propios, al 31 de diciembre se obtuvieron ingresos por \$27,756,855.65, logrando una recaudación del 106.59% con respecto a los ingresos estimados originalmente. Los servicios de Educación Continua generaron el excedente de ingresos por \$1,716,045.65, mismo que se refleja en el Acuse de presentación del informe de los ingresos recaudados que emite el SIIPPED.

De rendimientos financieros generados por las cuentas bancarias de Recurso estatal, recurso federal e Ingresos propios, se obtuvieron \$233,675.91.00

El presupuesto de ingresos modificado al 31 de diciembre es el siguiente:



CONCEPTO	PRESUPUESTO APROBADO	AMPLIACIÓN	REDUCCIÓN	PRESUPUESTO MODIFICADO
Ingresos propios	26,040,810.00	1,716,045.65	0.00	27,756,855.65

CUENTA PÚBLICA 2022

Universidad Tecnológica de Tula-Tepeji



Recursos Fiscales	57,169,053.00	4,237,053.00	0.00	61,406,106.00
Subsidio federal	56,661,615.00	4,744,491.00	0.00	61,406,106.00
Proyectos útiles escolares (Estatad)	0.00	2,834,480.88	0.00	2,834,480.88
Provisión estatal	12,423,237.00	0.00	12,423,237.00	0.00
Rendimientos financieros	0.00	233,675.91	0.00	233,675.91
TOTAL	152,294,715.00	13,765,746.44	12,423,237.00	153,637,224.44

Presupuesto de Egresos

Presupuesto original

El Presupuesto de Egresos 2022, fue aprobado en la I Sesión Extraordinaria 2022, por un monto anual de \$152,294,714.00, el cual se integra de los Recursos fiscales, por un monto de \$57,169,053.00 conforme al techo presupuestal notificado por la Coordinación de Planeación Financiera mediante el Oficio SFP-CPF-0155/2022. De igual forma, el presupuesto Federal se estima en \$56,661,614.00 conforme al oficio antes citado. Asimismo, los ingresos propios por \$26,040,810.00 aprobados para su aplicación con Oficio No. SFP-CPF-01-0078/2022.

Del presupuesto Estatal, Federal e Ingresos Propios, el 80.8%, es decir \$112,993,436.00 está destinado al capítulo 1000, considerando una plantilla del personal docente para atender una matrícula de 4850 alumnos. El 19.2% restante se distribuye entre los capítulos: 2000 por \$3,642,904.00, para el 3000 \$22,613,297.00, en el capítulo 4000 \$224,840.00 para otorgar becas de alimentos a estudiantes y en el capítulo 5000 \$397,000.00. Los capítulos 4000 y 5000 son financiados a través de Ingresos propios. Asimismo, una provisión de recursos estatales por la cantidad de \$12,423,237.00 en capítulo 4000.

Este presupuesto es para la operación de la Universidad con sus dos Unidades Académicas ubicadas en los municipios de Chapulhuacán y Tepetitlán, Hgo.

Ampliación Presupuestal

Mediante el Oficio No. 500/2022/094.22, la Subsecretaría de Educación Superior notificó el presupuesto Federal autorizado a la Universidad por un monto de \$58,857,659.00, por lo que, se realizó la alineación al Convenio específico para la asignación de recursos financieros para la operación de las Universidades Tecnológicas.



CUENTA PÚBLICA 2022

Universidad Tecnológica de Tula-Tepeji



Se aprobaron modificaciones por la ampliación del Recurso Estatal por \$1,693,775.16 y \$1,140,705.72 del programa de Útiles Escolares 2022 para los alumnos de la Universidad, aprobados con los Oficios No. SEFINP-A-FGPAR-GI/2022-4044-00028 y SEFINP-A-FGPAR-GI/2022-4044-00091. Este monto se aplicó como reducción a la Provisión Estatal.

Se amplió el presupuesto de Egresos Estatal y Federal, por un monto total de \$2,548,447.00, por concepto de incremento salarial del 3.5% en capítulo 1000 \$2,404,352.00, así como ajuste al gasto de operación en los capítulos 2000 Materiales y suministros \$101,030.00 y 3000 Servicios generales por \$43,065.00, autorizado mediante los oficios No. 514.1.738-12/2022 y SFP/1956/2022, de la Dirección General de Universidades Tecnológicas y la Secretaría de Finanzas Públicas respectivamente.

Transferencias compensadas

A través de los oficios No. SFP-CPF-1997/2022, SFP-CPF-1998/2022, SFP/CPF/3342-2022, SFP/CPF/3343-2022, SFP/CPF/5044-2022, SFP/CPF/5045-2022 la Coordinación de Planeación Financiera aprobó adecuaciones presupuestales a los recursos estatales y de ingresos propios, por transferencias compensadas entre partidas de gasto y nuevas partidas de gasto.

El presupuesto de egresos modificado al 31 de diciembre es el siguiente:

CAPÍTULO	DESCRIPCIÓN	PRESUPUESTO ORIGINAL	AMPLIACIONES/ REDUCCIONES	PRESUPUESTO MODIFICADO
1000	Servicios Personales	112,993,437	8,936,128	121,929,565
2000	Materiales y Suministros	3,642,904	3,090,577	6,733,481
3000	Servicios Generales	22,613,297	-210,680	22,402,617
4000	Transferencias, Asignaciones, Subsidios y Otras Ayudas	12,648,077	-12,423,237	224840
5000	Bienes Muebles, Inmuebles e Intangibles	397000	0	397,000
7000	Inversiones financieras y otras provisiones	0	1,949,722	1,949,722



CUENTA PÚBLICA 2022

Universidad Tecnológica de Tula-Tepeji



	TOTAL	152,294,715	1,342,509	153,637,224
--	--------------	--------------------	------------------	--------------------

Al cierre del ejercicio, la Universidad Tecnológica y las Unidades Académicas de Chapulhuacán y Tepetitlán, realizaron erogaciones por un monto de \$148,149,870.00 de las fuentes de financiamiento estatal, federal e ingresos propios, lo que representa un avance presupuestal del 96.4% con respecto al presupuesto anual autorizado. De este gasto, \$122,542,434.00 fueron sufragados con recurso Federal y Estatal, y \$25,856,448.72 con ingresos propios.

Al 31 de diciembre se obtuvo un subejercicio por la cantidad de \$5,238,341.42 el cual se integra como sigue:

FUENTE DE FINANCIAMIENTO	PRESUPUESTO MODIFICADO	PRESUPUESTO DEVENGADO	SUBEJERCICIO
INGRESOS PROPIOS	27,756,855.65	25,856,448.72	1,900,406.93
RECURSO FISCAL	64,240,586.88	62,685,417.11	1,555,169.78
SUBSIDIO FEDERAL	61,406,106.00	59,857,017.21	1,549,088.80
RENDIMIENTOS FINANCIEROS	233,675.91	0.00	233,675.91
TOTAL	\$153,637,224.44	\$148,398,883.04	\$5,238,341.42



Estos recursos se reintegraron al Gobierno Estatal y Federal conforme a la normatividad aplicable.

c) NOTAS DE GESTIÓN ADMINISTRATIVA

La Universidad Tecnológica de Tula-Tepeji a partir de 1991 forma parte de tres Universidades fundadoras del Sistema de Universidades Tecnológicas, conjuntamente con la Universidad Tecnológica de Aguascalientes y la Universidad Tecnológica de Nezahualcóyotl, su figura jurídico administrativa es un Organismo Descentralizado de la Administración Pública del Estado de Hidalgo creado por decreto revisado y aprobado por la Sexagésima Primera (LXI) Legislatura del H. Congreso Constitucional del Estado Libre y Soberano de Hidalgo; se ubica en Av. Universidad Tecnológica No. 1000, Col. El 61, El Carmen, Tula de Allende, Hidalgo, C.P. 42830.

CUENTA PÚBLICA 2022

Universidad Tecnológica de Tula-Tepeji



En el mes de septiembre de 1991, inició formalmente sus labores académicas, con la apertura de las carreras de Técnico Superior Universitario en Mantenimiento Industrial y Procesos de Producción, con el fin de dar respuesta a las necesidades de las empresas ubicadas en el Estado de Hidalgo y a las expectativas de la población estudiantil.

El modelo académico de la Universidad Tecnológica de Tula-Tepeji se sustenta en la búsqueda permanente de la calidad, a través de los cuatro atributos siguientes:

Flexibilidad. - Adecuación de los planes y programas de estudio al entorno regional y a los cambios científicos y tecnológicos.

Intensidad. - Optimización del tiempo para formar, en un periodo de dos años y con un total de tres mil horas, los recursos humanos requeridos por el sector productivo.

Pertinencia. - Correlación entre los planes de estudio y las necesidades del sector productivo de bienes y servicios.

Polivalencia. - Mediación de conocimientos y habilidades con versatilidad de adaptación ante las nuevas tecnologías y formas de trabajo.

Los programas de estudio de las Universidades Tecnológicas permiten ampliar las opciones que ofrece el Sistema Educativo Nacional a los estudiantes, con planes cuya duración es menor a la de los programas regulares, pero de mayor intensidad y con una vinculación con el sector productivo más directa y cercana. Esta modalidad facilita el tránsito entre la escuela y el trabajo.

Las **Programas Educativos** que actualmente se ofrecen, son los siguientes:

Universidad Tecnológica de Tula-Tepeji (Sede Tula)

Energías Renovables

[-Ingeniería en Energías Renovables](#)


[-TSU - Energías Renovables Área Solar](#)

Química

[-Ingeniería Química](#)

[-TSU - Química Área Industrial](#)

[-Ingeniería en Nanotecnología](#)



CUENTA PÚBLICA 2022

Universidad Tecnológica de Tula-Tepeji



-TSU -En Nanotecnología Área Materiales

- Ingeniería Ambiental

-TSU - Química Área Tecnología Ambiental

Mantenimiento

-Ingeniería en Mantenimiento Industrial

-TSU - Mantenimiento Industrial Área Maquinaria Pesada

-Ingeniería en Mantenimiento Industrial

-TSU - Mantenimiento Industrial Área Industrial

-Ingeniería en Mantenimiento Industrial

-TSU - Mantenimiento Área Soldadura

Contaduría

-Licenciatura en Contaduría

-TSU - Contaduría

-Licenciatura en Gestión del Capital Humano

-TSU - Administración Área Capital Humano

-Licenciatura en Gestión de Negocios y Proyectos

-TSU -Administración Área Formulación y Evaluación de Proyectos

Procesos Industriales

-Ingeniería en Proceso y Operaciones Industriales



CUENTA PÚBLICA 2022

Universidad Tecnológica de Tula-Tepeji



-TSU - Procesos Industriales Área Manufactura

Ingeniería en Construcción y Montaje de Plantas Industriales

-TSU - Construcción y Montaje de Plantas Industriales Área Hidrocarburos

Desarrollo de Negocios

-Licenciatura en Diseño y Gestión de Redes Logísticas

-TSU - Logística Área Transporte Terrestre

-Licenciatura en Innovación de Negocios y Mercadotecnia

-TSU - Desarrollo de Negocios Área Ventas

-Licenciatura en Innovación de Negocios y Mercadotecnia

-TSU - Desarrollo de Negocios Área Mercadotecnia

-Licenciatura en Diseño y Gestión de Redes Logísticas

-TSU - en Logística Área Cadena de Suministros

Mecatrónica

-Ingeniería en Mecatrónica

-TSU - Mecatrónica Área Instalaciones Eléctricas Eficientes

-Ingeniería en Mecatrónica

-TSU - Mecatrónica Área Robótica

-Ingeniería en Mecatrónica

-TSU - en Mecatrónica Área Automatización



CUENTA PÚBLICA 2022

Universidad Tecnológica de Tula-Tepeji



Tecnologías de la Información

- [Ingeniería en Desarrollo y Gestión de Software](#)
- [TSU en Tecnologías de la Información área desarrollo de software multiplataforma](#)
- [Ingeniería en Entornos Virtuales y Negocios Digitales](#)
- [TSU en Tecnologías de la Información área Entornos Virtuales y Negocios Digitales](#)
- [Ingeniería en Redes Inteligentes y Ciberseguridad](#)
- [TSU en Tecnologías de la Información área Infraestructura de Redes Digitales](#)

Campus Chapulhuacán

Agricultura

- [TSU - Agricultura Sustentable y Protegida](#)

Contaduría

[Licenciatura en Contaduría](#)

- [TSU - Contaduría](#)


Desarrollo de Negocios

[Licenciatura en Innovación de Negocios y Mercadotecnia](#)

- [TSU - Desarrollo de Negocios Área Mercadotecnia](#)

Tecnologías de la Información

- [Ingeniería en Desarrollo y Gestión de Software](#)



CUENTA PÚBLICA 2022

Universidad Tecnológica de Tula-Tepeji



-TSU en Tecnologías de la Información área desarrollo de software multiplataforma

Campus Tepetitlán

Enfermería

-Lic. en Enfermería

Modelo Mixto-Virtual

Mecatrónica

-Ingeniería en Mecatrónica

-TSU - en Mecatrónica Área Automatización

Contaduría

-Licenciatura en Contaduría

-TSU - Contaduría

La Universidad cuenta con dos Unidades Académicas, uno se encuentra ubicado en el Municipio de Chapulhuacán y el otro en el Municipio de Tepetitlán, ambos dependen técnica y administrativamente de esta Institución.

Al inicio del cuatrimestre septiembre-diciembre de 2022, la Universidad cuenta con una matrícula de 4,882 estudiantes inscritos en los diferentes programas educativos, distribuidos de la siguiente manera:

Nivel Educativo	Número de Alumnos
Técnico Superior Universitario	2880
Licenciatura	1990
Especialización	0
Maestría	12
	4882





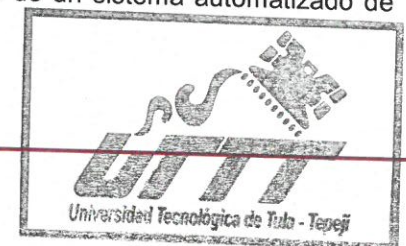
OBJETIVOS, RECURSOS Y ASPECTOS LEGALES

- a) La Universidad Tecnológica de Tula-Tepeji tiene los siguientes objetivos:
1. Formar Profesionistas competentes y capacitados a través de: Planes y Programas de estudio Acreditados y Certificados; Profesores altamente calificados; y una infraestructura vanguardista, con el fin de fortalecer el desarrollo sustentable y productivo del entorno.
 2. Ofrecer Educación Continua y Servicios Tecnológicos de Calidad que garanticen la consolidación de la oferta educativa y tecnológica de acuerdo a las exigencias de los sectores social y empresarial, así como la de los egresados.

b) RECURSOS

Ingresos:

- El presupuesto de ingresos se conforma del subsidio federal y estatal, 50% y 50%, para el gasto de operación, conforme al Convenio específico para la asignación de recursos financieros firmado por la SEP y el Gobierno del Estado.
- Para realizar la estimación anual de los ingresos propios se consideran, principalmente, los siguientes factores:
 - Matrícula
 - Deserción
 - Proyección de becas académicas y de excelencia
 - Egreso cuatrimestral
- Para el ejercicio, se aplican las cuotas y tarifas autorizadas por el H. Congreso del Estado.
- Se revisa periódicamente el programa de Educación Continua para determinar las estrategias necesarias para su cumplimiento.
- Se da seguimiento y control de adeudos de alumnos por concepto de colegiaturas y reinscripciones, a través de un sistema automatizado de cobros, con la finalidad de eficientar el servicio y obtener una mayor captación de recursos.





- En cuanto a los servicios externos se establecen convenios con empresas e instituciones para proporcionar asesoría técnica, realizar estudios, análisis de laboratorios, entre otros. Con el propósito de cumplir con las expectativas del sector productivo e incrementar los ingresos.

Egresos:

- Se lleva a cabo el control de los costos, gastos y desarrollo de los programas para medir la eficiencia en la aplicación de los recursos.
- Se aplica el programa de racionalidad, austeridad y disciplina del gasto público, para garantizar un manejo transparente y eficiente de los recursos financieros.
- El ejercicio del gasto se ajusta a los montos autorizados en cada uno de los proyectos por capítulo y partida presupuestal.

c) ASPECTOS LEGALES

Régimen Fiscal de la Institución. - La Ley del Impuesto Sobre la Renta en sus artículos 95 y último párrafo del art. 102, establecen que la Universidad Tecnológica de Tula-Tepeji, como Organismo Descentralizado de la Administración Pública del Estado de Hidalgo, con personalidad jurídica y patrimonio propios, se encuentra tipificado como una persona moral con fines no lucrativos y en tal condición no es contribuyente de este impuesto; el Registro Federal de Contribuyentes es: UTT910731PE1.

La Universidad está obligada a recabar por las erogaciones que realiza, la documentación comprobatoria que cumpla con requisitos fiscales, en los términos de la Ley en la materia.

Asimismo, la Universidad tiene las obligaciones de retener y enterar el Impuesto Sobre la Renta en los siguientes casos:

1. Por el pago de salarios y en general por la prestación de un servicio personal subordinado.
2. Por el pago a personas física por honorarios y en general por la prestación de un servicio personal independiente.

Impuesto al Valor Agregado. - La Universidad se encuentra exenta de este impuesto conforme a la Ley del Impuesto al Valor Agregado 3er párrafo, Artículo 3.

Contribuciones de Seguridad Social. - La Universidad retiene y entera las cuotas de seguridad social enmarcadas en la ley del ISSSTE y FOVISSSTE.

Impuesto Estatal Sobre Nóminas. - La Universidad calcula y entera este impuesto en los términos establecidos en la Ley en la Materia.

Legalidad de la Operación. - La Universidad funciona en cumplimiento de las disposiciones del Decreto de fecha 6 de julio de 1992 y del diverso de fecha 5 de septiembre de 2008, que establecen que es un Organismo Descentralizado de la Administración Pública del Estado de Hidalgo con





personalidad y patrimonio propios, que cuenta con dos Unidades Académicas, una en el Municipio de Chapulhuacán y la segunda en el Municipio de Tepetitlán.
La Universidad observa la Ley de Adquisiciones, Arrendamientos y Servicios del Sector Público tanto federal como la aplicable en el Estado de Hidalgo.


PRINCIPALES POLÍTICAS Y PRÁCTICAS CONTABLES


3.1 Estados Financieros. - La Universidad Tecnológica de Tula Tepeji elabora Estados Financieros con apego a la Ley General de Contabilidad Gubernamental, y bajo los criterios de armonización contable; las erogaciones efectuadas por la institución son registradas con base al Clasificador por Objeto del Gasto, publicado el 28 de diciembre 2010 en el Diario Oficial de la Federación. Para establecer un adecuado control de las operaciones, la Universidad realiza registros contables de forma separada del campus Tula y del campus Chapulhuacán, sin embargo, remite a las instancias fiscalizadoras la información de forma consolidada.


3.2 Propiedad y Equipo. - Las construcciones y equipo se registran a su costo histórico, reconociéndose como inversión conforme se ejercer presupuestalmente, a la vez que se realiza el registro patrimonial, las donaciones de bienes muebles se registran a su valor de asignación.


3.3 Reconocimiento contable de Ingresos y Gastos. - Los ingresos se reconocen y registran en base al efectivo cobrado y los gastos al devengarse; excepto los subsidios federales y estatales no recibidos correspondientes al cierre y los ingresos por servicios tecnológicos y educación continua facturados, los cuales afectan los ingresos cuando se conocen, registrándose en cuentas por cobrar hasta en tanto se reciban.

“Bajo protesta de decir verdad declaramos que los Estados Financieros y sus notas, son razonablemente correctas y son responsabilidad del emisor “


L.C. Héctor Juárez Ronquillo
Dirección de Administración y Finanzas


Dra. Irasema Ernestina Linares Medina
Rectora


Dr. Natividad Castrejón Valdez
Secretario de Educación Pública de Hidalgo






Cuenta Pública 2022
UNIVERSIDAD TECNOLÓGICA DE TULA-TEPEJI
Estado Analítico del Activo
Del 1 de Enero al 31 de Diciembre de 2022
(Cifras en Pesos)




ACTIVO	Saldo Inicial	Cargos del Periodo	Abonos del Periodo	Saldo Final	Variación del Periodo
Activo Circulante	295,746,054	521,762,637	514,754,792	302,753,899	7,007,845
Efectivo y Equivalentes	52,031,353	508,640,889	510,680,567	49,991,675	-2,039,679
Derechos a Recibir Efectivo o Equivalentes	23,688,456	352,420,865	354,456,042	21,653,279	-2,035,177
Derechos a Recibir Bienes o Servicios	28,342,897	156,220,024	156,224,525	28,338,395	-4,502
Inventarios	0	0	0	0	0
Almacenes	0	0	0	0	0
Estimación por Pérdida o Deterioro de Activos Circulantes	0	0	0	0	0
Otros Activos Circulantes	0	0	0	0	0
Activo No Circulante	243,714,701	13,121,748	4,074,225	252,762,224	9,047,523
Inversiones Financieras a Largo Plazo	0	0	4,074,225	252,762,224	9,047,523
Derechos a Recibir Efectivo o Equivalentes a Largo Plazo	0	0	0	0	0
Bienes Inmuebles, Infraestructura y Construcciones en Proceso	144,272,208	0	0	0	0
Bienes Muebles	142,961,011	13,121,748	0	144,272,208	0
Activos Intangibles	1,595,410	0	0	156,082,759	13,121,748
Depreciación, Deterioro y Amortización Acumulada de Bienes	-45,113,928	0	0	1,595,410	0
Activos Diferidos	0	0	4,074,225	-49,188,153	-4,074,225
Estimación por Pérdida o Deterioro de Activos no Circulantes	0	0	0	0	0
Otros Activos no Circulantes	0	0	0	0	0

Bajo protesta de decir verdad declaramos que los Estados Financieros y sus notas, son razonablemente correctos y son responsabilidad del emisor.


L.C. Héctor Juárez Ronquillo
Dirección de Administración y Finanzas


Dra. Irasema Ernestina Linares Medina
Rectora


Dr. Natividad Castrejón Valdez
Secretario de Educación Pública de Hidalgo






Cuenta Pública 2022
UNIVERSIDAD TECNOLÓGICA DE TULA-TEPEJI
Estado Analítico de la Deuda y Otros Pasivos
Del 1 de Enero al 31 de Diciembre de 2022
(Cifras en Pesos)




Denominación de las Deudas	Moneda de Contratación	Institución o País Acreedor	Saldo Inicial del Periodo	Saldo Final del Periodo
DEUDA PÚBLICA				
Corto Plazo				
Deuda Interna			0	0
Instituciones de Crédito	Peso	México	0	0
Títulos y Valores	Peso	México	0	0
Arrendamientos Financieros	Peso	México	0	0
Deuda Externa			0	0
Organismos Financieros Internacionales	Peso	México	0	0
Deuda Bilateral	Peso	México	0	0
Títulos y Valores	Peso	México	0	0
Arrendamientos Financieros	Peso	México	0	0
Subtotal de Deuda Pública a Corto Plazo			0	0
Largo Plazo				
Deuda Interna			0	0
Instituciones de Crédito	Peso	México	0	0
Títulos y Valores	Peso	México	0	0
Arrendamientos Financieros	Peso	México	0	0
Deuda Externa			0	0
Organismos Financieros Internacionales	Peso	México	0	0
Deuda Bilateral	Peso	México	0	0
Títulos y Valores	Peso	México	0	0
Arrendamientos Financieros	Peso	México	0	0
Subtotal de Deuda Pública a Largo Plazo			0	0
Total de Otros Pasivos	Peso	México	21,796,128	20,660,665
Total de Deuda Pública y Otros Pasivos			21,796,128	20,660,665

Bajo protesta de decir verdad declaramos que los Estados Financieros y sus notas, son razonablemente correctos y son responsabilidad del emisor.


L.C. Héctor Juárez Ronquillo
Dirección de Administración y Finanzas


Dra. Irasema Ernestina Linares Medina
Rectora


Dr. Natividad Castrejón Valdez
Secretario de Educación Pública de Hidalgo





EDUCACIÓN
SECRETARÍA DE EDUCACIÓN PÚBLICA



INFORMACIÓN PRESUPUESTAL



UNIVERSIDAD TECNOLÓGICA DE TULA-TEPEJI HIDALGO

Estado sobre el ejercicio de los Ingresos por Ente Público/ Clasificación Económica/Rubro/Tipo/Clase/Concepto

Del 01 de enero al 31 de diciembre de 2022



Rubros de los Ingresos	Ingreso Estimado	Ampliaciones / (Reducciones)	Ingreso Modificado	Ingresos Devengados	Ingresos Recaudados	Avance de Recaudación (Recaudación / Estimación)	Ingresos Excedentes
1 INGRESOS CORRIENTES							
0.00 <u>INGRESOS DERIVADOS DE FINANCIAMIENTOS</u>	<u>\$0.00</u>	<u>\$0.00</u>	<u>\$0.00</u>	<u>\$0.00</u>	<u>\$0.00</u>	<u>0.00</u>	<u>\$0.00</u>
1.00 <u>IMPUESTOS</u>	<u>\$0.00</u>	<u>\$0.00</u>	<u>\$0.00</u>	<u>\$0.00</u>	<u>\$0.00</u>	<u>0.00</u>	<u>\$0.00</u>
2.00 <u>CUOTAS Y APORTACIONES DE SEGURIDAD SOCIAL</u>	<u>\$0.00</u>	<u>\$0.00</u>	<u>\$0.00</u>	<u>\$0.00</u>	<u>\$0.00</u>	<u>0.00</u>	<u>\$0.00</u>
3.00 <u>CONTRIBUCIONES DE MEJORAS</u>	<u>\$0.00</u>	<u>\$0.00</u>	<u>\$0.00</u>	<u>\$0.00</u>	<u>\$0.00</u>	<u>0.00</u>	<u>\$0.00</u>
4.00 <u>DERECHOS</u>	<u>\$0.00</u>	<u>\$0.00</u>	<u>\$0.00</u>	<u>\$0.00</u>	<u>\$0.00</u>	<u>0.00</u>	<u>\$0.00</u>
5.00 <u>PRODUCTOS</u>	<u>\$0.00</u>	<u>\$202,345.10</u>	<u>\$202,345.10</u>	<u>\$202,345.10</u>	<u>\$202,345.10</u>	<u>100.00</u>	<u>\$202,345.10</u>
51 Productos	\$0.00	\$202,345.10	\$202,345.10	\$202,345.10	\$202,345.10	100.00	\$202,345.10
51-01 RENDIMIENTOS BANCARIOS	\$0.00	\$202,345.10	\$202,345.10	\$202,345.10	\$202,345.10	100.00	\$202,345.10
51-01-001 FEDERAL	\$0.00	\$0.00	\$0.00	\$0.00	\$0.00	0.00	\$0.00
51-01-002 ESTATAL	\$0.00	\$81,947.80	\$81,947.80	\$81,947.80	\$81,947.80	100.00	\$81,947.80
51-01-003 INGRESOS PROPIOS	\$0.00	\$120,397.30	\$120,397.30	\$120,397.30	\$120,397.30	100.00	\$120,397.30
6.00 <u>APROVECHAMIENTOS</u>	<u>\$0.00</u>	<u>\$0.00</u>	<u>\$0.00</u>	<u>\$0.00</u>	<u>\$0.00</u>	<u>0.00</u>	<u>\$0.00</u>
INGRESOS CORRIENTES	\$0.00	\$202,345.10	\$202,345.10	\$202,345.10	\$202,345.10	100.00	\$202,345.10
2 INGRESOS DE CAPITAL							
7.00 <u>INGRESOS POR VENTA DE BIENES, PRESTACIÓN DE SERVICIOS Y OTROS INGRESOS</u>	<u>\$26,040,810.00</u>	<u>\$1,716,045.65</u>	<u>\$27,756,855.65</u>	<u>\$27,756,855.65</u>	<u>\$27,756,855.65</u>	<u>100.00</u>	<u>\$1,716,045.65</u>
73 Ingresos por Venta de Bienes y Prestación de Servicios de Entidades Paraestatales y Fideicomisos No Empresariales y No Financieros	\$26,040,810.00	\$1,716,045.65	\$27,756,855.65	\$27,756,855.65	\$27,756,855.65	100.00	\$1,716,045.65
73-01 CUOTAS Y TARIFAS 2022	\$26,040,810.00	\$1,716,045.65	\$27,756,855.65	\$27,756,855.65	\$27,756,855.65	100.00	\$1,716,045.65
73-01-1 SERVICIOS ESCOLARES	\$23,126,939.00	-\$458,965.80	\$22,667,973.20	\$22,667,973.20	\$22,667,973.20	100.00	-\$458,965.80
73-01-1-0001 INSCRIPCIÓN TÉCNICO SUPERIOR UNIVERSITARIO	\$2,768,778.00	-\$108,470.00	\$2,660,308.00	\$2,660,308.00	\$2,660,308.00	100.00	-\$108,470.00
73-01-1-0002 INSCRIPCIÓN INGENIERÍA	\$1,097,736.00	\$619,146.00	\$1,716,882.00	\$1,716,882.00	\$1,716,882.00	100.00	\$619,146.00
73-01-1-0003 INSCRIPCIÓN LICENCIAS PROFESIONALES	\$0.00	\$0.00	\$0.00	\$0.00	\$0.00	0.00	\$0.00
73-01-1-0004 INSCRIPCIÓN INGENIERÍA DE LA UNIDAD ACADÉMICA DE CHAPULHUACÁN	\$31,395.00	\$15,783.00	\$47,178.00	\$47,178.00	\$47,178.00	100.00	\$15,783.00
73-01-1-0005 INSCRIPCIÓN TSU DE LA UNIDAD ACADÉMICA DE CHAPULHUACÁN	\$136,500.00	-\$20,010.00	\$116,490.00	\$116,490.00	\$116,490.00	100.00	-\$20,010.00



UNIVERSIDAD TECNOLÓGICA DE TULA-TEPEJI HIDALGO

Estado sobre el ejercicio de los Ingresos por Ente Público/ Clasificación Económica/Rubro/Tipo/Clase/Concepto

Del 01 de enero al 31 de diciembre de 2022



Rubros de los Ingresos	Ingreso Estimado	Ampliaciones / (Reducciones)	Ingreso Modificado	Ingresos Devengados	Ingresos Recaudados	Avance de Recaudación (Recaudación / Estimación)	Ingresos Excedentes
73-01-1-0006 REINSCRIPCIÓN TÉCNICO SUPERIOR UNIVERSITARIO	\$7,418,080.00	-\$396,477.00	\$7,021,603.00	\$7,021,603.00	\$7,021,603.00	100.00	-\$396,477.00
73-01-1-0007 REINSCRIPCIÓN INGENIERÍA	\$4,711,162.00	-\$195,064.90	\$4,516,097.10	\$4,516,097.10	\$4,516,097.10	100.00	-\$195,064.90
73-01-1-0008 REINSCRIPCIÓN LICENCIAS PROFESIONALES	\$0.00	\$0.00	\$0.00	\$0.00	\$0.00	0.00	\$0.00
73-01-1-0009 REINSCRIPCIÓN INGENIERÍA DE LA UNIDAD ACADÉMICA DE CHAPULHUACÁN	\$124,270.00	-\$52,179.00	\$72,091.00	\$72,091.00	\$72,091.00	100.00	-\$52,179.00
73-01-1-0010 REINSCRIPCIÓN TSU DE LA UNIDAD ACADÉMICA DE CHAPULHUACÁN	\$314,160.00	-\$182,601.00	\$131,559.00	\$131,559.00	\$131,559.00	100.00	-\$182,601.00
73-01-1-0011 EXAMEN DE INGRESO A LA EDUCACIÓN SUPERIOR	\$539,720.00	\$148,174.00	\$687,894.00	\$687,894.00	\$687,894.00	100.00	\$148,174.00
73-01-1-0012 EXAMEN GENERAL DE EGRESO DE INGENIERÍA/LICENCIATURA	\$0.00	\$0.00	\$0.00	\$0.00	\$0.00	0.00	\$0.00
73-01-1-0013 EXAMEN GENERAL DE EGRESO DE TÉCNICO SUPERIOR UNIVERSITARIO	\$0.00	\$0.00	\$0.00	\$0.00	\$0.00	0.00	\$0.00
73-01-1-0014 CURSO PROPEDEÚTICO	\$1,224,195.00	-\$10,805.00	\$1,213,390.00	\$1,213,390.00	\$1,213,390.00	100.00	-\$10,805.00
73-01-1-0015 CERTIFICADO PARCIAL DE ESTUDIOS	\$520.00	\$568.00	\$1,088.00	\$1,088.00	\$1,088.00	100.00	\$568.00
73-01-1-0016 DUPLICADO DE CERTIFICADO DE ESTUDIOS	\$540.00	\$942.00	\$1,482.00	\$1,482.00	\$1,482.00	100.00	\$942.00
73-01-1-0017 CONSTANCIA ESCOLAR	\$55,890.00	\$18,725.05	\$74,615.05	\$74,615.05	\$74,615.05	100.00	\$18,725.05
73-01-1-0018 CONSTANCIA DE DOCUMENTOS	\$224.00	\$592.00	\$816.00	\$816.00	\$816.00	100.00	\$592.00
73-01-1-0019 TITULACIÓN	\$1,968,439.00	-\$14,167.95	\$1,954,271.05	\$1,954,271.05	\$1,954,271.05	100.00	-\$14,167.95
73-01-1-0020 EXPEDICIÓN DE REGISTRO ESTATAL (1)	\$604,791.00	-\$19,352.00	\$585,439.00	\$585,439.00	\$585,439.00	100.00	-\$19,352.00
73-01-1-0021 DERECHO POR LA VALIDACIÓN ELECTRÓNICA DE TÍTULO PROFESIONAL MEDIANTE MEDIDAS DE SEGURIDAD (TIMBRE HOLOGRAMA) (1)	\$150,788.00	-\$2,480.00	\$148,308.00	\$148,308.00	\$148,308.00	100.00	-\$2,480.00
73-01-1-0022 REGISTRO DE TÍTULO Y EXPEDICIÓN DE CÉDULA PROFESIONAL FEDERAL PARA LOS NIVELES ACADÉMICOS DE TÉCNICO SUPERIOR UNIVERSITARIO O PROFESIONAL ASOCIADO, LICENCIATURA Y MAESTRÍA O DOCTORADO (2)	\$0.00	\$0.00	\$0.00	\$0.00	\$0.00	0.00	\$0.00
73-01-1-0023 PROTOCOLO DE TITULACIÓN	\$626,098.00	-\$22,869.00	\$603,229.00	\$603,229.00	\$603,229.00	100.00	-\$22,869.00
73-01-1-0024 REPOSICIÓN DE CREDENCIAL	\$36,800.00	\$26,969.00	\$63,769.00	\$63,769.00	\$63,769.00	100.00	\$26,969.00
73-01-1-0025 SEGURO ESTUDIANTIL CONTRA ACCIDENTES	\$797,933.00	\$199,689.00	\$997,622.00	\$997,622.00	\$997,622.00	100.00	\$199,689.00



UNIVERSIDAD TECNOLÓGICA DE TULA-TEPEJI HIDALGO

Estado sobre el ejercicio de los Ingresos por Ente Público/ Clasificación Económica/Rubro/Tipo/Clase/Concepto

Del 01 de enero al 31 de diciembre de 2022



Rubros de los Ingresos	Ingreso Estimado	Ampliaciones / (Reducciones)	Ingreso Modificado	Ingresos Devengados	Ingresos Recaudados	Avance de Recaudación (Recaudación / Estimación)	Ingresos Excedentes
73-01-3-0002 CUOTA DE GASTOS DE ADMINISTRACIÓN POR SERVICIO DE EVALUACIÓN Y CERTIFICACIÓN DE COMPETENCIAS LABORALES	\$0.00	\$0.00	\$0.00	\$0.00	\$0.00	0.00	\$0.00
73-01-3-0003 EVALUACIÓN DE ESTÁNDAR DE COMPETENCIA LABORAL NIVEL 1	\$0.00	\$0.00	\$0.00	\$0.00	\$0.00	0.00	\$0.00
73-01-3-0004 EVALUACIÓN DE ESTÁNDAR DE COMPETENCIA LABORAL NIVEL 2	\$16,264.00	-\$16,264.00	\$0.00	\$0.00	\$0.00	0.00	-\$16,264.00
73-01-3-0005 EVALUACIÓN DE ESTÁNDAR DE COMPETENCIA LABORAL NIVEL 3	\$90,504.00	-\$90,504.00	\$0.00	\$0.00	\$0.00	0.00	-\$90,504.00
73-01-3-0006 EVALUACIÓN DE ESTÁNDAR DE COMPETENCIA LABORAL NIVEL 4	\$0.00	\$0.00	\$0.00	\$0.00	\$0.00	0.00	\$0.00
73-01-3-0007 EVALUACIÓN DE ESTÁNDAR DE COMPETENCIA LABORAL NIVEL 5	\$3,467.00	-\$3,467.00	\$0.00	\$0.00	\$0.00	0.00	-\$3,467.00
73-01-3-0008 TRÁMITE POR EMISIÓN DE CERTIFICADO ESTÁNDAR DE COMPETENCIAS NIVEL 1	\$0.00	\$0.00	\$0.00	\$0.00	\$0.00	0.00	\$0.00
73-01-3-0009 TRÁMITE POR EMISIÓN DE CERTIFICADO ESTÁNDAR DE COMPETENCIAS NIVEL 2	\$4,480.00	-\$4,480.00	\$0.00	\$0.00	\$0.00	0.00	-\$4,480.00
73-01-3-0010 TRÁMITE POR EMISIÓN DE CERTIFICADO ESTÁNDAR DE COMPETENCIAS NIVEL 3	\$25,596.00	-\$25,596.00	\$0.00	\$0.00	\$0.00	0.00	-\$25,596.00
73-01-3-0011 TRÁMITE POR EMISIÓN DE CERTIFICADO ESTÁNDAR DE COMPETENCIAS NIVEL 4	\$0.00	\$0.00	\$0.00	\$0.00	\$0.00	0.00	\$0.00
73-01-3-0012 TRÁMITE POR EMISIÓN DE CERTIFICADO ESTÁNDAR DE COMPETENCIAS NIVEL 5	\$1,652.00	-\$1,652.00	\$0.00	\$0.00	\$0.00	0.00	-\$1,652.00
73-01-3-0013 CONSULTORÍA Y ESTUDIO TIPO III	\$0.00	\$24,337.00	\$24,337.00	\$24,337.00	\$24,337.00	100.00	\$24,337.00
73-01-3-0014 CONSULTORÍA Y ESTUDIO TIPO IV	\$50,784.00	-\$50,784.00	\$0.00	\$0.00	\$0.00	0.00	-\$50,784.00
73-01-3-0015 REPOSICIÓN DE CERTIFICADO DE COMPETENCIAS LABORALES	\$0.00	\$0.00	\$0.00	\$0.00	\$0.00	0.00	\$0.00
73-01-4 SERVICIOS TECNOLÓGICOS	\$52,429.00	-\$24,896.95	\$27,532.05	\$27,532.05	\$27,532.05	100.00	-\$24,896.95
73-01-4-0001 ANÁLISIS DE PLANTAS, (HORTALIZAS, VEGETALES, ETC.) 12 PARÁMETROS	\$1,968.00	-\$1,968.00	\$0.00	\$0.00	\$0.00	0.00	-\$1,968.00
73-01-4-0002 ANÁLISIS DE SUELO	\$2,743.00	-\$2,743.00	\$0.00	\$0.00	\$0.00	0.00	-\$2,743.00
73-01-4-0003 ANÁLISIS DE CONDUCTIVIDAD	\$184.00	-\$184.00	\$0.00	\$0.00	\$0.00	0.00	-\$184.00
73-01-4-0004 DETERMINACIÓN DE CARBONATOS Y BICARBONATOS	\$352.00	-\$352.00	\$0.00	\$0.00	\$0.00	0.00	-\$352.00
73-01-4-0005 ANÁLISIS DEMANDA BIOQUÍMICA DE OXIGENO DBO5, DEMANDA QUÍMICA DE OXIGENO DQO	\$428.00	-\$428.00	\$0.00	\$0.00	\$0.00	0.00	-\$428.00
73-01-4-0006 ANÁLISIS DE CROMO HEXAVALENTE, MERCURIO, ARSÉNICO	\$4,494.00	-\$4,034.00	\$460.00	\$460.00	\$460.00	100.00	-\$4,034.00



**UNIVERSIDAD TECNOLÓGICA DE TULA-TEPEJI
HIDALGO**

Estado sobre el ejercicio de los Ingresos por Ente Público/ Clasificación Económica/Rubro/Tipo/Clase/Concepto

Del 01 de enero al 31 de diciembre de 2022




Rubros de los Ingresos	Ingreso Estimado	Ampliaciones / (Reducciones)	Ingreso Modificado	Ingresos Devengados	Ingresos Recaudados	Avance de Recaudación (Recaudación / Estimación)	Ingresos Excedentes
73-01-5-0006 CUOTA DE RECUPERACIÓN POR IMPRESIÓN EN BLANCO Y NEGRO	\$0.00	\$0.00	\$0.00	\$0.00	\$0.00	0.00	\$0.00
73-01-5-0007 CUOTA DE RECUPERACIÓN POR IMPRESIÓN EN COLOR	\$0.00	\$0.00	\$0.00	\$0.00	\$0.00	0.00	\$0.00
73-01-5-0008 DIGITALIZACIÓN DE DOCUMENTOS	\$0.00	\$0.00	\$0.00	\$0.00	\$0.00	0.00	\$0.00
73-01-5-0009 CUOTA DE RECUPERACIÓN POR IMPRESIÓN EN PLOTTER	\$0.00	\$0.00	\$0.00	\$0.00	\$0.00	0.00	\$0.00
73-01-5-0010 APORTACIÓN MENSUAL DE CAFETERÍA	\$169,712.00	-\$67,266.00	\$102,446.00	\$102,446.00	\$102,446.00	100.00	-\$67,266.00
73-01-5-0011 APORTACIÓN MENSUAL DE PAPELERÍA Y/O FOTOCOPIADO	\$63,648.00	-\$29,482.65	\$34,165.35	\$34,165.35	\$34,165.35	100.00	-\$29,482.65
73-01-5-0012 REPOSICIÓN DE PASE DE ESTACIONAMIENTO	\$3,960.00	-\$2,592.00	\$1,368.00	\$1,368.00	\$1,368.00	100.00	-\$2,592.00
8.00 PARTICIPACIONES, APORTACIONES, CONVENIOS, INCENTIVOS DERIVADOS DE LA COLABORACIÓN FISCAL Y FONDOS DISTINTOS DE APORTACIONES	\$0.00	\$0.00	\$0.00	\$0.00	\$0.00	0.00	\$0.00
9.00 TRANSFERENCIAS, ASIGNACIONES, SUBSIDIOS Y SUBVENCIONES, Y PENSIONES Y JUBILACIONES	\$126,253,904.00	-\$575,880.31	\$125,678,023.69	\$125,678,023.69	\$125,678,023.69	100.00	-\$575,880.31
91 Transferencias y Asignaciones	\$69,592,290.00	-\$5,351,703.12	\$64,240,586.88	\$64,240,586.88	\$64,240,586.88	100.00	-\$5,351,703.12
91-01 TRANSFERENCIAS ESTATALES	\$69,592,290.00	-\$5,351,703.12	\$64,240,586.88	\$64,240,586.88	\$64,240,586.88	100.00	-\$5,351,703.12
93 Subsidios y Subvenciones	\$56,661,614.00	\$4,775,822.81	\$61,437,436.81	\$61,437,436.81	\$61,437,436.81	100.00	\$4,775,822.81
93-01 SUBSIDIO FEDERAL	\$56,661,614.00	\$4,744,492.00	\$61,406,106.00	\$61,406,106.00	\$61,406,106.00	100.00	\$4,744,492.00
93-02 RENDIMIENTOS FEDERALES	\$0.00	\$31,330.81	\$31,330.81	\$31,330.81	\$31,330.81	100.00	\$31,330.81
95 Pensiones y Jubilaciones	\$0.00	\$0.00	\$0.00	\$0.00	\$0.00	0.00	\$0.00
97 Transferencias del Fondo Mexicano del Petróleo para la Estabilización y el Desarrollo	\$0.00	\$0.00	\$0.00	\$0.00	\$0.00	0.00	\$0.00
INGRESOS DE CAPITAL	\$152,294,714.00	\$1,140,165.34	\$153,434,879.34	\$153,434,879.34	\$153,434,879.34	100.00	\$1,140,165.34
TOTAL	\$152,294,714.00	\$1,342,510.44	\$153,637,224.44	\$153,637,224.44	\$153,637,224.44	100.00	\$1,342,510.44



**UNIVERSIDAD TECNOLÓGICA DE TULA-TEPEJI
HIDALGO**

Estado sobre el ejercicio de los Ingresos por Ente Público/ Clasificación Económica/Rubro/Tipo/Clase/Concepto

Del 01 de enero al 31 de diciembre de 2022



Rubros de los Ingresos	Ingreso Estimado	Ampliaciones / (Reducciones)	Ingreso Modificado	Ingresos Devengados	Ingresos Recaudados	Avance de Recaudación (Recaudación / Estimación)	Ingresos Excedentes
Tributarios							
Impuestos sobre los ingresos	\$0.00	\$0.00	\$0.00	\$0.00	\$0.00	0.00	\$0.00
Impuestos sobre el patrimonio	\$0.00	\$0.00	\$0.00	\$0.00	\$0.00	0.00	\$0.00
Impuestos sobre la producción, el consumo y las transacciones	\$0.00	\$0.00	\$0.00	\$0.00	\$0.00	0.00	\$0.00
Impuestos al comercio exterior	\$0.00	\$0.00	\$0.00	\$0.00	\$0.00	0.00	\$0.00
Impuestos sobre Nóminas y Asimilables	\$0.00	\$0.00	\$0.00	\$0.00	\$0.00	0.00	\$0.00
Impuestos Ecológicos	\$0.00	\$0.00	\$0.00	\$0.00	\$0.00	0.00	\$0.00
Accesorios de Impuestos	\$0.00	\$0.00	\$0.00	\$0.00	\$0.00	0.00	\$0.00
Otros Impuestos	\$0.00	\$0.00	\$0.00	\$0.00	\$0.00	0.00	\$0.00
Impuestos no Comprendidos en la Ley de Ingresos Vigente, Causados en Ejercicios Fiscales Anteriores Pendientes de Liquidación o Pago	\$0.00	\$0.00	\$0.00	\$0.00	\$0.00	0.00	\$0.00
Subtotal Tributarios	\$0.00	\$0.00	\$0.00	\$0.00	\$0.00	0.00	\$0.00
No Tributarios							
I DERECHOS	\$0.00	\$0.00	\$0.00	\$0.00	\$0.00	0.00	\$0.00
II PRODUCTOS	\$0.00	\$202,345.10	\$202,345.10	\$202,345.10	\$202,345.10	100.00	\$202,345.10
II APROVECHAMIENTOS	\$0.00	\$0.00	\$0.00	\$0.00	\$0.00	0.00	\$0.00
IV CONTRIBUCIONES DE MEJORAS	\$0.00	\$0.00	\$0.00	\$0.00	\$0.00	0.00	\$0.00
Subtotal No Tributarios	\$0.00	\$202,345.10	\$202,345.10	\$202,345.10	\$202,345.10	100.00	\$202,345.10
Otros							
0.00 INGRESOS DERIVADOS DE FINANCIAMIENTOS	\$0.00	\$0.00	\$0.00	\$0.00	\$0.00	0.00	0.00
2.00 CUOTAS Y APORTACIONES DE SEGURIDAD SOCIAL	\$0.00	\$0.00	\$0.00	\$0.00	\$0.00	0.00	0.00
7.00 INGRESOS POR VENTA DE BIENES, PRESTACIÓN DE SERVICIOS Y OTROS INGRESOS	\$26,040,810.00	\$1,716,045.65	\$27,756,855.65	\$27,756,855.65	\$27,756,855.65	100.00	1,716,045.65
8.00 PARTICIPACIONES, APORTACIONES, CONVENIOS, INCENTIVOS DERIVADOS DE LA COLABORACIÓN FISCAL Y FONDOS DISTINTOS DE APORTACIONES	\$0.00	\$0.00	\$0.00	\$0.00	\$0.00	0.00	0.00
9.00 TRANSFERENCIAS, ASIGNACIONES, SUBSIDIOS Y SUBVENCIONES, Y PENSIONES Y JUBILACIONES	\$126,253,904.00	-\$575,880.31	\$125,678,023.69	\$125,678,023.69	\$125,678,023.69	100.00	-\$575,880.31
Subtotal Otros	\$152,294,714.00	\$1,140,165.34	\$153,434,879.34	\$153,434,879.34	\$153,434,879.34	100.00	1,140,165.34
Total	\$152,294,714.00	\$1,342,510.44	\$153,637,224.44	\$153,637,224.44	\$153,637,224.44	100.00	1,342,510.44

Elaboró

L.C. Héctor Juárez Ronquillo
Dirección de Administración y Finanzas

Revisó

Dra. Irasema Ernestina Linares Medina
Rectora

Autorizó

Dr. Natividad Castrejón Valdéz
Secretario de Educación Pública de Hidalgo



UNIVERSIDAD TECNOLÓGICA DE TULA-TEPEJI



Estado Analítico del Ejercicio del Presupuesto por Capítulo del Gasto del 01 de enero al 31 de diciembre de 2022 Fuente de Financiamiento: Estatal

Ejercicio del Presupuesto	Egresos Aprobado	Ampliaciones / (Reducciones)	Egresos Modificado	Egresos Comprometido	Egresos Devengado	Egresos Ejercido	Pagado	Subejercicio
100000 SERVICIOS PERSONALES	\$54,489,380.00	\$4,225,745.00	\$58,715,125.00	\$57,191,176.98	\$57,191,176.98	\$55,908,254.98	\$55,908,254.98	\$1,523,948.02
110000 Remuneraciones al personal de carácter	\$37,062,970.00	\$2,600,432.00	\$39,663,402.00	\$39,281,961.62	\$39,281,961.62	\$38,953,032.87	\$38,953,032.87	\$328,928.75
113000 Sueldos base al personal permanente	\$37,062,970.00	\$2,600,432.00	\$39,663,402.00	\$39,281,961.62	\$39,281,961.62	\$38,953,032.87	\$38,953,032.87	\$381,440.38
113001 Sueldos	\$37,062,970.00	\$2,600,432.00	\$39,663,402.00	\$39,281,961.62	\$39,281,961.62	\$38,953,032.87	\$38,953,032.87	\$381,440.38
130000 Remuneraciones adicionales y especiales	\$6,238,628.00	\$442,173.00	\$6,680,801.00	\$6,626,717.51	\$6,626,717.51	\$6,567,246.40	\$6,567,246.40	\$54,083.49
132000 Primas de vacaciones, dominical y gratificación	\$6,238,628.00	\$442,173.00	\$6,680,801.00	\$6,626,717.51	\$6,626,717.51	\$6,567,246.40	\$6,567,246.40	\$54,083.49
132001 Prima vacacional y dominical	\$2,120,520.00	\$153,236.00	\$2,273,756.00	\$2,234,168.02	\$2,234,168.02	\$2,228,762.44	\$2,228,762.44	\$39,587.98
132002 Gratificación Anual	\$4,118,108.00	\$288,937.00	\$4,407,045.00	\$4,392,549.49	\$4,392,549.49	\$4,338,483.96	\$4,338,483.96	\$14,495.51
140000 Seguridad Social	\$7,289,987.00	\$760,527.00	\$8,050,514.00	\$7,412,919.20	\$7,412,919.20	\$6,550,791.41	\$6,550,791.41	\$637,594.80
141000 Aportaciones de seguridad social	\$4,759,465.00	\$511,916.00	\$5,271,381.00	\$4,838,581.29	\$4,838,581.29	\$4,530,964.53	\$4,530,964.53	\$432,799.71
141001 Aportaciones al ISSSTE	\$3,607,563.00	\$388,476.00	\$3,996,039.00	\$3,664,319.95	\$3,664,319.95	\$3,614,828.75	\$3,614,828.75	\$331,719.05
141004 Aportaciones al Seguro de Cesantía en Edad	\$1,151,902.00	\$123,440.00	\$1,275,342.00	\$1,174,261.34	\$1,174,261.34	\$916,135.78	\$916,135.78	\$101,080.66
142000 Aportaciones a fondos de vivienda	\$1,789,263.00	\$196,602.00	\$1,985,865.00	\$1,838,366.48	\$1,838,366.48	\$1,442,733.49	\$1,442,733.49	\$147,498.52
142001 Aportaciones a FOVISSSTE	\$1,789,263.00	\$196,602.00	\$1,985,865.00	\$1,838,366.48	\$1,838,366.48	\$1,442,733.49	\$1,442,733.49	\$147,498.52
143000 Aportaciones al sistema para el retiro	\$741,259.00	\$52,009.00	\$793,268.00	\$735,971.43	\$735,971.43	\$577,093.39	\$577,093.39	\$57,296.57
143001 Aportaciones al S.A.R.	\$741,259.00	\$52,009.00	\$793,268.00	\$735,971.43	\$735,971.43	\$577,093.39	\$577,093.39	\$57,296.57
150000 Otras prestaciones sociales y económicas	\$3,897,795.00	\$422,613.00	\$4,320,408.00	\$3,869,578.65	\$3,869,578.65	\$3,837,184.30	\$3,837,184.30	\$450,829.35
154000 Prestaciones contractuales	\$32,250.00	\$4,150.00	\$36,400.00	\$12,685.00	\$12,685.00	\$12,685.00	\$12,685.00	\$23,715.00
154004 Ayuda para Útiles Escolares	\$32,250.00	\$4,150.00	\$36,400.00	\$12,685.00	\$12,685.00	\$12,685.00	\$12,685.00	\$23,715.00
159000 Otras prestaciones sociales y económicas	\$3,865,545.00	\$418,463.00	\$4,284,008.00	\$3,856,893.65	\$3,856,893.65	\$3,824,499.30	\$3,824,499.30	\$427,114.35
159002 Otras Prestaciones	\$3,865,545.00	\$418,463.00	\$4,284,008.00	\$3,856,893.65	\$3,856,893.65	\$3,824,499.30	\$3,824,499.30	\$427,114.35
200000 MATERIALES Y SUMINISTROS	\$1,074,222.00	\$2,887,360.88	\$3,961,582.88	\$3,949,135.54	\$3,949,135.54	\$3,944,220.04	\$3,944,220.04	\$12,447.34
210000 Materiales de administración, emisión de	\$406,285.00	\$2,733,090.86	\$3,139,375.86	\$3,129,413.57	\$3,129,413.57	\$3,124,498.07	\$3,124,498.07	\$9,962.29
211000 Materiales, útiles y equipos menores de oficina	\$269,846.00	-\$55,949.12	\$213,896.88	\$210,313.66	\$210,313.66	\$205,398.16	\$205,398.16	\$3,583.22
211001 Material de Oficina	\$118,160.00	-\$30,684.10	\$87,475.90	\$83,946.58	\$83,946.58	\$83,946.58	\$83,946.58	\$3,529.32
211002 Gastos de Oficina	\$128,269.00	-\$31,675.75	\$96,593.25	\$96,539.35	\$96,539.35	\$96,539.35	\$96,539.35	\$53.90
211003 Muebles de oficina, estantería y equipo de	\$23,417.00	\$6,410.73	\$29,827.73	\$29,827.73	\$29,827.73	\$24,912.23	\$24,912.23	\$0.00
214000 Materiales, útiles y equipos menores de	\$102,468.00	-\$27,939.67	\$74,528.33	\$74,227.66	\$74,227.66	\$74,227.66	\$74,227.66	\$300.67
214001 Material para Bienes Informáticos	\$102,468.00	-\$27,939.67	\$74,528.33	\$74,227.66	\$74,227.66	\$74,227.66	\$74,227.66	\$300.67
215000 Material impreso e información digital	\$5,500.00	-\$3,385.00	\$2,115.00	\$2,115.00	\$2,115.00	\$2,115.00	\$2,115.00	\$0.00
215001 Suscripciones a Publicaciones y Periódicos	\$5,500.00	-\$3,385.00	\$2,115.00	\$2,115.00	\$2,115.00	\$2,115.00	\$2,115.00	\$0.00
216000 Material de limpieza	\$28,471.00	-\$14,116.23	\$14,354.77	\$14,354.77	\$14,354.77	\$14,354.77	\$14,354.77	\$0.00
216001 Material de Limpieza	\$28,471.00	-\$14,116.23	\$14,354.77	\$14,354.77	\$14,354.77	\$14,354.77	\$14,354.77	\$0.00
217000 Materiales y útiles de enseñanza	\$0.00	\$2,834,480.88	\$2,834,480.88	\$2,828,402.48	\$2,828,402.48	\$2,828,402.48	\$2,828,402.48	\$6,078.40



UNIVERSIDAD TECNOLÓGICA DE TULA-TEPEJI

Estado Analítico del Ejercicio del Presupuesto por Capítulo del Gasto del 01 de enero al 31 de diciembre de 2022
Fuente de Financiamiento: Estatal



Ejercicio del Presupuesto		Egresos Aprobado	Ampliaciones / (Reducciones)	Egresos Modificado	Egresos Comprometido	Egresos Devengado	Egresos Ejercido	Pagado	Subejercicio
415000	Transferencias internas otorgadas a entidades	\$12,423,237.00	-\$12,423,237.00	\$0.00	\$0.00	\$0.00	\$0.00	\$0.00	\$0.00
415001	Transferencias internas otorgadas a entidades	\$12,423,237.00	-\$12,423,237.00	\$0.00	\$0.00	\$0.00	\$0.00	\$0.00	\$0.00
700000	INVERSIONES FINANCIERAS Y OTRAS	\$0.00	\$81,947.80	\$81,947.80	\$0.00	\$0.00	\$0.00	\$0.00	\$81,947.80
790000	Provisiones para contingencias y otras	\$0.00	\$81,947.80	\$81,947.80	\$0.00	\$0.00	\$0.00	\$0.00	\$81,947.80
799000	Otras erogaciones especiales	\$0.00	\$81,947.80	\$81,947.80	\$0.00	\$0.00	\$0.00	\$0.00	\$81,947.80
799004	Provisión para erogaciones especiales	\$0.00	\$81,947.80	\$81,947.80	\$0.00	\$0.00	\$0.00	\$0.00	\$81,947.80
Total		\$69,592,290.00	-\$5,269,755.32	\$64,322,534.68	\$62,685,417.10	\$62,685,417.10	\$61,397,579.60	\$61,397,579.59	\$1,637,117.58

El presupuesto modificado al 31 de diciembre es de \$64,240,586.88, más los recursos del capítulo 7000 que corresponden a rendimientos financieros generados durante el ejercicio.


Elaboró


L.C. Héctor Juárez Ronquillo
Dirección de Administración y Finanzas

Revisó


Dra. Irasema Ernestina Linares Medina
Rectora

Autorizó


Dr. Natividad Castrejón Valdéz
Secretario de Educación Pública de Hidalgo



UNIVERSIDAD TECNOLÓGICA DE TULA-TEPEJI
Estado Analítico del Ejercicio del Presupuesto por Capítulo del Gasto del 01 de enero al 31 de diciembre de 2022
Fuente de Financiamiento: Ingresos Propios

Ejercicio del Presupuesto		Egresos Aprobado	Ampliaciones / (Reducciones)	Egresos Modificado	Egresos Comprometido	Egresos Devengado	Egresos Ejecutados	Pagado	Subejercicio
100000	SERVICIOS PERSONALES	\$4,522,115.00	-\$22,800.00	\$4,499,315.00	\$4,429,186.58	\$4,429,186.58	\$4,187,426.60	\$4,187,426.60	\$70,128.42
120000	Remuneraciones al personal de carácter	\$74,750.00	-\$22,800.00	\$51,950.00	\$18,400.00	\$18,400.00	\$18,400.00	\$18,400.00	\$33,550.00
121000	Honorarios asimilables a salarios	\$74,750.00	-\$22,800.00	\$51,950.00	\$18,400.00	\$18,400.00	\$18,400.00	\$18,400.00	\$33,550.00
121001	Honorarios Asimilables a salarios	\$74,750.00	-\$22,800.00	\$51,950.00	\$18,400.00	\$18,400.00	\$18,400.00	\$18,400.00	\$33,550.00
130000	Remuneraciones adicionales y especiales	\$4,447,365.00	\$0.00	\$4,447,365.00	\$4,410,786.58	\$4,410,786.58	\$4,169,026.60	\$4,169,026.60	\$36,578.42
132000	Primas de vacaciones, dominical y gratificación	\$4,447,365.00	\$0.00	\$4,447,365.00	\$4,410,786.58	\$4,410,786.58	\$4,169,026.60	\$4,169,026.60	\$36,578.42
132002	Gratificación Anual	\$4,447,365.00	\$0.00	\$4,447,365.00	\$4,410,786.58	\$4,410,786.58	\$4,169,026.60	\$4,169,026.60	\$36,578.42
200000	MATERIALES Y SUMINISTROS	\$1,494,460.00	\$150,336.31	\$1,644,796.31	\$1,638,227.57	\$1,638,227.57	\$1,615,731.98	\$1,615,731.98	\$6,568.74
210000	Materiales de administración, emisión de	\$774,365.00	-\$39,305.35	\$735,059.65	\$728,988.40	\$728,988.40	\$728,988.40	\$728,988.40	\$6,071.25
211000	Materiales, útiles y equipos menores de oficina	\$295,840.00	-\$19,091.70	\$276,748.30	\$276,748.30	\$276,748.30	\$276,748.30	\$276,748.30	\$0.00
211001	Material de Oficina	\$268,309.00	-\$20,763.03	\$247,545.97	\$247,545.97	\$247,545.97	\$247,545.97	\$247,545.97	\$0.00
211002	Gastos de Oficina	\$20,929.00	\$1,917.61	\$22,846.61	\$22,846.61	\$22,846.61	\$22,846.61	\$22,846.61	\$0.00
211003	Muebles de oficina, estantería y equipo de	\$6,602.00	-\$246.28	\$6,355.72	\$6,355.72	\$6,355.72	\$6,355.72	\$6,355.72	\$0.00
214000	Materiales, útiles y equipos menores de	\$96,501.00	-\$1,653.93	\$94,847.07	\$94,847.07	\$94,847.07	\$94,847.07	\$94,847.07	\$0.00
214001	Material para Bienes Informáticos	\$96,501.00	-\$1,653.93	\$94,847.07	\$94,847.07	\$94,847.07	\$94,847.07	\$94,847.07	\$0.00
215000	Material impreso e información digital	\$14,550.00	-\$555.55	\$13,994.45	\$7,993.00	\$7,993.00	\$7,993.00	\$7,993.00	\$6,001.45
215001	Suscripciones a Publicaciones y Periódicos	\$14,550.00	-\$555.55	\$13,994.45	\$7,993.00	\$7,993.00	\$7,993.00	\$7,993.00	\$6,001.45
216000	Material de limpieza	\$147,897.00	-\$17,770.92	\$130,126.08	\$130,126.08	\$130,126.08	\$130,126.08	\$130,126.08	\$0.00
216001	Material de Limpieza	\$147,897.00	-\$17,770.92	\$130,126.08	\$130,126.08	\$130,126.08	\$130,126.08	\$130,126.08	\$0.00
217000	Materiales y útiles de enseñanza	\$219,577.00	-\$233.25	\$219,343.75	\$219,273.95	\$219,273.95	\$219,273.95	\$219,273.95	\$69.80
217001	Material Didáctico	\$219,577.00	-\$233.25	\$219,343.75	\$219,273.95	\$219,273.95	\$219,273.95	\$219,273.95	\$69.80
240000	Materiales y artículos de construcción y de	\$292,303.00	\$177,985.95	\$470,288.95	\$470,288.95	\$470,288.95	\$452,234.96	\$452,234.96	\$0.00
241000	Productos minerales no metálicos	\$2,000.00	\$653.31	\$2,653.31	\$2,653.31	\$2,653.31	\$2,000.00	\$2,000.00	\$0.00
241001	Productos minerales no metálicos	\$2,000.00	\$653.31	\$2,653.31	\$2,653.31	\$2,653.31	\$2,000.00	\$2,000.00	\$0.00
242000	Cemento y productos de concreto	\$10,000.00	\$5,600.77	\$15,600.77	\$15,600.77	\$15,600.77	\$15,600.77	\$15,600.77	\$0.00
242001	Cemento y productos de concreto	\$10,000.00	\$5,600.77	\$15,600.77	\$15,600.77	\$15,600.77	\$15,600.77	\$15,600.77	\$0.00
246000	Material eléctrico y electrónico	\$168,476.00	\$29,551.12	\$198,027.12	\$198,027.12	\$198,027.12	\$198,027.12	\$198,027.12	\$0.00
246001	Material Eléctrico	\$168,476.00	\$29,551.12	\$198,027.12	\$198,027.12	\$198,027.12	\$198,027.12	\$198,027.12	\$0.00
247000	Artículos metálicos para la construcción	\$8,250.00	\$41,253.18	\$49,503.18	\$49,503.18	\$49,503.18	\$49,503.18	\$49,503.18	\$0.00
247001	Artículos metálicos para la construcción	\$8,250.00	\$41,253.18	\$49,503.18	\$49,503.18	\$49,503.18	\$49,503.18	\$49,503.18	\$0.00
248000	Materiales complementarios	\$15,699.00	\$12,073.00	\$27,772.00	\$27,772.00	\$27,772.00	\$27,772.00	\$27,772.00	\$0.00
248001	Materiales complementarios	\$15,699.00	\$12,073.00	\$27,772.00	\$27,772.00	\$27,772.00	\$27,772.00	\$27,772.00	\$0.00
249000	Otros materiales y artículos de construcción y	\$87,878.00	\$88,854.57	\$176,732.57	\$176,732.57	\$176,732.57	\$159,331.89	\$159,331.89	\$0.00
249001	Otros materiales y artículos de construcción y	\$87,878.00	\$88,854.57	\$176,732.57	\$176,732.57	\$176,732.57	\$159,331.89	\$159,331.89	\$0.00



UNIVERSIDAD TECNOLÓGICA DE TULA-TEPEJI
Estado Analítico del Ejercicio del Presupuesto por Capítulo del Gasto del 01 de enero al 31 de diciembre de 2022
Fuente de Financiamiento: Ingresos Propios



Ejercicio del Presupuesto	Egresos Aprobado	Ampliaciones / (Reducciones)	Egresos Modificado	Egresos Comprometido	Egresos Devengado	Egresos Ejercido	Pagado	Subejercicio
300000 SERVICIOS GENERALES	\$19,402,395.00	-\$127,536.31	\$19,274,858.69	\$19,178,537.93	\$19,178,537.93	\$18,044,794.70	\$18,044,794.70	\$96,320.76
310000 Servicios básicos	\$3,841,220.00	-\$473,266.37	\$3,367,953.63	\$3,357,104.56	\$3,357,104.56	\$3,221,812.56	\$3,221,812.56	\$10,849.07
311000 Energía eléctrica	\$2,196,000.00	-\$387,993.59	\$1,808,006.41	\$1,798,494.58	\$1,798,494.58	\$1,663,202.58	\$1,663,202.58	\$9,511.83
311001 Servicio de Energía Eléctrica	\$2,196,000.00	-\$387,993.59	\$1,808,006.41	\$1,798,494.58	\$1,798,494.58	\$1,663,202.58	\$1,663,202.58	\$9,511.83
312000 Gas	\$13,200.00	-\$8,392.80	\$4,807.20	\$4,807.20	\$4,807.20	\$4,807.20	\$4,807.20	\$0.00
312001 Gas	\$13,200.00	-\$8,392.80	\$4,807.20	\$4,807.20	\$4,807.20	\$4,807.20	\$4,807.20	\$0.00
313000 Agua	\$180,000.00	\$0.00	\$180,000.00	\$180,000.00	\$180,000.00	\$180,000.00	\$180,000.00	\$0.00
313001 Servicio de Agua	\$180,000.00	\$0.00	\$180,000.00	\$180,000.00	\$180,000.00	\$180,000.00	\$180,000.00	\$0.00
314000 Telefonía tradicional	\$293,480.00	-\$3,553.40	\$289,926.60	\$289,600.40	\$289,600.40	\$289,600.40	\$289,600.40	\$326.20
314001 Servicio Telefónico Tradicional	\$293,480.00	-\$3,553.40	\$289,926.60	\$289,600.40	\$289,600.40	\$289,600.40	\$289,600.40	\$326.20
317000 Servicios de acceso de Internet, redes y	\$1,155,000.00	-\$69,786.58	\$1,085,213.42	\$1,084,202.38	\$1,084,202.38	\$1,084,202.38	\$1,084,202.38	\$1,011.04
317001 Servicios de Conducción de Señales Analógicas	\$1,155,000.00	-\$69,786.58	\$1,085,213.42	\$1,084,202.38	\$1,084,202.38	\$1,084,202.38	\$1,084,202.38	\$1,011.04
318000 Servicios postales y telegráficos	\$3,540.00	-\$3,540.00	\$0.00	\$0.00	\$0.00	\$0.00	\$0.00	\$0.00
318001 Servicio Postal	\$3,540.00	-\$3,540.00	\$0.00	\$0.00	\$0.00	\$0.00	\$0.00	\$0.00
320000 Servicios de arrendamiento	\$770,502.00	\$66,341.83	\$836,843.83	\$836,843.83	\$836,843.83	\$836,843.83	\$836,843.83	\$0.00
323000 Arrendamiento de mobiliario y equipo de	\$61,678.00	\$36,933.20	\$98,611.20	\$98,611.20	\$98,611.20	\$98,611.20	\$98,611.20	\$0.00
323002 Arrendamiento de Equipo de Fotocopiado	\$61,678.00	\$36,933.20	\$98,611.20	\$98,611.20	\$98,611.20	\$98,611.20	\$98,611.20	\$0.00
325000 Arrendamiento de equipo de transporte	\$21,000.00	\$0.00	\$21,000.00	\$21,000.00	\$21,000.00	\$21,000.00	\$21,000.00	\$0.00
325001 Arrendamiento de vehículos y equipo de	\$21,000.00	\$0.00	\$21,000.00	\$21,000.00	\$21,000.00	\$21,000.00	\$21,000.00	\$0.00
326000 Arrendamiento de maquinaria, otros equipos y	\$6,000.00	-\$6,000.00	\$0.00	\$0.00	\$0.00	\$0.00	\$0.00	\$0.00
326001 Arrendamiento de Maquinaria, otros equipos y	\$6,000.00	-\$6,000.00	\$0.00	\$0.00	\$0.00	\$0.00	\$0.00	\$0.00
327000 Arrendamiento de activos intangibles	\$577,534.00	\$17,314.31	\$594,848.31	\$594,848.31	\$594,848.31	\$594,848.31	\$594,848.31	\$0.00
327001 Arrendamiento de activos intangibles	\$577,534.00	\$17,314.31	\$594,848.31	\$594,848.31	\$594,848.31	\$594,848.31	\$594,848.31	\$0.00
329000 Otros arrendamientos	\$104,290.00	\$18,094.32	\$122,384.32	\$122,384.32	\$122,384.32	\$122,384.32	\$122,384.32	\$0.00
329001 Otros arrendamientos	\$104,290.00	\$18,094.32	\$122,384.32	\$122,384.32	\$122,384.32	\$122,384.32	\$122,384.32	\$0.00
330000 Servicios profesionales, científicos, técnicos y	\$3,429,453.00	-\$149,736.53	\$3,279,716.47	\$3,279,716.47	\$3,279,716.47	\$3,134,734.88	\$3,134,734.88	\$0.00
331000 Servicios legales, de contabilidad, auditoría y	\$167,791.00	\$24,059.30	\$191,850.30	\$191,850.30	\$191,850.30	\$130,850.30	\$130,850.30	\$0.00
331002 Servicios de contabilidad, auditoría y servicios	\$167,791.00	\$24,059.30	\$191,850.30	\$191,850.30	\$191,850.30	\$130,850.30	\$130,850.30	\$0.00
333000 Servicios de consultoría administrativa,	\$190,000.00	-\$100,714.68	\$89,285.32	\$89,285.32	\$89,285.32	\$89,285.32	\$89,285.32	\$0.00
333001 Servicios de informática	\$190,000.00	-\$100,714.68	\$89,285.32	\$89,285.32	\$89,285.32	\$89,285.32	\$89,285.32	\$0.00
334000 Servicios de capacitación	\$0.00	\$136,710.40	\$136,710.40	\$136,710.40	\$136,710.40	\$136,710.40	\$136,710.40	\$0.00
334001 Capacitación	\$0.00	\$136,710.40	\$136,710.40	\$136,710.40	\$136,710.40	\$136,710.40	\$136,710.40	\$0.00
336000 Servicios de apoyo administrativo, fotocopiado e	\$151,800.00	-\$10,549.68	\$141,250.32	\$141,250.32	\$141,250.32	\$57,268.73	\$57,268.73	\$0.00
336002 Formas valoradas	\$151,800.00	-\$10,549.68	\$141,250.32	\$141,250.32	\$141,250.32	\$57,268.73	\$57,268.73	\$0.00



UNIVERSIDAD TECNOLÓGICA DE TULA-TEPEJI

Estado Analítico del Ejercicio del Presupuesto por Capítulo del Gasto del 01 de enero al 31 de diciembre de 2022

Fuente de Financiamiento: Ingresos Propios



Ejercicio del Presupuesto		Egresos Aprobado	Ampliaciones / (Reducciones)	Egresos Modificado	Egresos Comprometido	Egresos			Subejercicio
						Devengado	Egresos Ejercido	Pagado	
392006	Pago de derechos	\$1,015,840.00	\$24,019.58	\$1,039,859.58	\$1,039,859.58	\$1,039,859.58	\$1,039,859.58	\$1,039,859.58	\$0.00
398000	Impuesto sobre nóminas y otros que se deriven	\$2,939,245.00	\$22,800.00	\$2,962,045.00	\$2,887,397.00	\$2,887,397.00	\$2,172,698.00	\$2,172,698.00	\$74,648.00
398001	Impuesto sobre nóminas y otros que se deriven	\$2,939,245.00	\$22,800.00	\$2,962,045.00	\$2,887,397.00	\$2,887,397.00	\$2,172,698.00	\$2,172,698.00	\$74,648.00
399000	Otros servicios generales	\$2,592,194.00	\$108,652.84	\$2,700,846.84	\$2,700,846.84	\$2,700,846.84	\$2,700,846.84	\$2,700,846.84	\$0.00
399006	Otros servicios generales	\$2,592,194.00	\$108,652.84	\$2,700,846.84	\$2,700,846.84	\$2,700,846.84	\$2,700,846.84	\$2,700,846.84	\$0.00
400000	TRANSFERENCIAS, ASIGNACIONES,	\$224,840.00	\$0.00	\$224,840.00	\$217,679.10	\$217,679.10	\$217,679.10	\$217,679.10	\$7,160.90
440000	Ayudas sociales	\$224,840.00	\$0.00	\$224,840.00	\$217,679.10	\$217,679.10	\$217,679.10	\$217,679.10	\$7,160.90
442000	Becas y otras ayudas para programas de	\$224,840.00	\$0.00	\$224,840.00	\$217,679.10	\$217,679.10	\$217,679.10	\$217,679.10	\$7,160.90
442001	Becas	\$224,840.00	\$0.00	\$224,840.00	\$217,679.10	\$217,679.10	\$217,679.10	\$217,679.10	\$7,160.90
500000	BIENES MUEBLES, INMUEBLES E	\$397,000.00	\$0.00	\$397,000.00	\$392,817.54	\$392,817.54	\$392,817.54	\$392,817.54	\$4,182.46
510000	Mobiliario y equipo de administración	\$200,200.00	\$45,606.62	\$245,806.62	\$245,806.62	\$245,806.62	\$245,806.62	\$245,806.62	\$0.00
515000	Equipo de cómputo y de tecnología de la	\$200,200.00	\$45,606.62	\$245,806.62	\$245,806.62	\$245,806.62	\$245,806.62	\$245,806.62	\$0.00
515001	Bienes informáticos	\$200,200.00	\$45,606.62	\$245,806.62	\$245,806.62	\$245,806.62	\$245,806.62	\$245,806.62	\$0.00
560000	Maquinaria, otros equipos y herramientas	\$196,800.00	-\$45,606.62	\$151,193.38	\$147,010.92	\$147,010.92	\$147,010.92	\$147,010.92	\$4,182.46
564000	Sistemas de aire acondicionado, calefacción y	\$196,800.00	-\$45,606.62	\$151,193.38	\$147,010.92	\$147,010.92	\$147,010.92	\$147,010.92	\$4,182.46
564001	Sistemas de aire acondicionado, calefacción y	\$196,800.00	-\$45,606.62	\$151,193.38	\$147,010.92	\$147,010.92	\$147,010.92	\$147,010.92	\$4,182.46
700000	INVERSIONES FINANCIERAS Y OTRAS	\$0.00	\$1,836,442.95	\$1,836,442.95	\$0.00	\$0.00	\$0.00	\$0.00	\$1,836,442.95
790000	Provisiones para contingencias y otras	\$0.00	\$1,836,442.95	\$1,836,442.95	\$0.00	\$0.00	\$0.00	\$0.00	\$1,836,442.95
799000	Otras erogaciones especiales	\$0.00	\$1,836,442.95	\$1,836,442.95	\$0.00	\$0.00	\$0.00	\$0.00	\$1,836,442.95
799004	Provisión para erogaciones especiales	\$0.00	\$1,836,442.95	\$1,836,442.95	\$0.00	\$0.00	\$0.00	\$0.00	\$1,836,442.95
Total		\$26,040,810.00	\$1,836,442.95	\$27,877,252.95	\$25,856,448.72	\$25,856,448.72	\$24,458,449.92	\$24,458,449.92	\$2,020,804.23

Los recursos del capítulo 7000 se integran por \$1,716,045.65 de ingresos excedentes y \$120,397.30 de rendimientos financieros.

Elaboró

L.C. Héctor Juárez Ronquillo
Dirección de Administración y Finanzas

Revisó

Dra. Irasema Ernestina Linares Medina
Rectora

Autorizó

Dr. Natividad Castrejón Valdéz
Secretario de Educación Pública de Hidalgo



UNIVERSIDAD TECNOLÓGICA DE TULA-TEPEJI
Estado Analítico del Ejercicio del Presupuesto por Capítulo del Gasto del 01 de enero al 31 de diciembre de 2022
Fuente de Financiamiento: Federal



Ejercicio del Presupuesto	Egresos Aprobado	Ampliaciones / (Reducciones)	Egresos Modificado	Egresos Comprometido	Egresos Devengados	Egresos Ejercidos	Pagado	Subejercicio
100000 SERVICIOS PERSONALES	\$53,981,941.00	\$4,733,184.00	\$58,715,125.00	\$57,191,177.66	\$57,191,177.66	\$55,908,255.71	\$55,908,255.71	\$1,523,947.34
110000 Remuneraciones al personal de carácter	\$37,062,970.00	\$2,600,432.00	\$39,663,402.00	\$39,281,961.53	\$39,281,961.53	\$38,953,032.78	\$38,953,032.78	\$381,440.47
113000 Sueldos base al personal permanente	\$37,062,970.00	\$2,600,432.00	\$39,663,402.00	\$39,281,961.53	\$39,281,961.53	\$38,953,032.78	\$38,953,032.78	\$381,440.47
113001 Sueldos	\$37,062,970.00	\$2,600,432.00	\$39,663,402.00	\$39,281,961.53	\$39,281,961.53	\$38,953,032.78	\$38,953,032.78	\$381,440.47
130000 Remuneraciones adicionales y especiales	\$6,238,628.00	\$442,173.00	\$6,680,801.00	\$6,626,717.41	\$6,626,717.41	\$6,567,246.32	\$6,567,246.32	\$54,083.59
132000 Primas de vacaciones, dominical y gratificación	\$6,238,628.00	\$442,173.00	\$6,680,801.00	\$6,626,717.41	\$6,626,717.41	\$6,567,246.32	\$6,567,246.32	\$54,083.59
132001 Prima vacacional y dominical	\$2,120,520.00	\$153,236.00	\$2,273,756.00	\$2,234,167.98	\$2,234,167.98	\$2,228,762.41	\$2,228,762.41	\$39,588.02
132002 Gratificación Anual	\$4,118,108.00	\$288,937.00	\$4,407,045.00	\$4,392,549.43	\$4,392,549.43	\$4,338,483.91	\$4,338,483.91	\$14,495.57
140000 Seguridad Social	\$7,289,987.00	\$760,527.00	\$8,050,514.00	\$7,412,920.15	\$7,412,920.15	\$6,550,792.39	\$6,550,792.39	\$637,593.85
141000 Aportaciones de seguridad social	\$4,759,465.00	\$511,916.00	\$5,271,381.00	\$4,838,582.23	\$4,838,582.23	\$4,530,965.49	\$4,530,965.49	\$432,798.77
141001 Aportaciones al ISSSTE	\$3,607,563.00	\$388,476.00	\$3,996,039.00	\$3,664,320.93	\$3,664,320.93	\$3,614,829.74	\$3,614,829.74	\$331,718.07
141004 Aportaciones al Seguro de Cesantía en Edad	\$1,151,902.00	\$123,440.00	\$1,275,342.00	\$1,174,261.30	\$1,174,261.30	\$916,135.75	\$916,135.75	\$101,080.70
142000 Aportaciones a fondos de vivienda	\$1,789,263.00	\$196,602.00	\$1,985,865.00	\$1,838,366.47	\$1,838,366.47	\$1,442,733.49	\$1,442,733.49	\$147,498.53
142001 Aportaciones a FOVISSSTE	\$1,789,263.00	\$196,602.00	\$1,985,865.00	\$1,838,366.47	\$1,838,366.47	\$1,442,733.49	\$1,442,733.49	\$147,498.53
143000 Aportaciones al sistema para el retiro	\$741,259.00	\$52,009.00	\$793,268.00	\$735,971.45	\$735,971.45	\$577,093.41	\$577,093.41	\$57,296.55
143001 Aportaciones al S.A.R.	\$741,259.00	\$52,009.00	\$793,268.00	\$735,971.45	\$735,971.45	\$577,093.41	\$577,093.41	\$57,296.55
150000 Otras prestaciones sociales y económicas	\$3,390,356.00	\$930,052.00	\$4,320,408.00	\$3,869,578.57	\$3,869,578.57	\$3,837,184.22	\$3,837,184.22	\$450,829.43
154000 Prestaciones contractuales	\$32,250.00	\$4,150.00	\$36,400.00	\$12,685.00	\$12,685.00	\$12,685.00	\$12,685.00	\$23,715.00
154004 Ayuda para Útiles Escolares	\$32,250.00	\$4,150.00	\$36,400.00	\$12,685.00	\$12,685.00	\$12,685.00	\$12,685.00	\$23,715.00
159000 Otras prestaciones sociales y económicas	\$3,358,106.00	\$925,902.00	\$4,284,008.00	\$3,856,893.57	\$3,856,893.57	\$3,824,499.22	\$3,824,499.22	\$427,114.43
159002 Otras Prestaciones	\$3,358,106.00	\$925,902.00	\$4,284,008.00	\$3,856,893.57	\$3,856,893.57	\$3,824,499.22	\$3,824,499.22	\$427,114.43
200000 MATERIALES Y SUMINISTROS	\$1,074,222.00	\$52,880.00	\$1,127,102.00	\$1,120,735.97	\$1,120,735.97	\$1,115,820.47	\$1,115,820.47	\$6,366.03
210000 Materiales de administración, emisión de	\$406,285.00	-\$101,392.91	\$304,892.09	\$301,011.11	\$301,011.11	\$296,095.61	\$296,095.61	\$3,880.98
211000 Materiales, útiles y equipos menores de oficina	\$269,846.00	-\$55,952.01	\$213,893.99	\$210,313.67	\$210,313.67	\$205,398.17	\$205,398.17	\$3,580.32
211001 Material de Oficina	\$118,160.00	-\$30,687.02	\$87,472.98	\$83,946.55	\$83,946.55	\$83,946.55	\$83,946.55	\$3,526.43
211002 Gastos de Oficina	\$128,269.00	-\$31,675.73	\$96,593.27	\$96,539.38	\$96,539.38	\$96,539.38	\$96,539.38	\$53.89
211003 Muebles de oficina, estantería y equipo de	\$23,417.00	\$6,410.74	\$29,827.74	\$29,827.74	\$29,827.74	\$24,912.24	\$24,912.24	\$0.00
214000 Materiales, útiles y equipos menores de	\$102,468.00	-\$27,939.67	\$74,528.33	\$74,227.67	\$74,227.67	\$74,227.67	\$74,227.67	\$300.66
214001 Material para Bienes Informáticos	\$102,468.00	-\$27,939.67	\$74,528.33	\$74,227.67	\$74,227.67	\$74,227.67	\$74,227.67	\$300.66
215000 Material impreso e información digital	\$5,500.00	-\$3,385.00	\$2,115.00	\$2,115.00	\$2,115.00	\$2,115.00	\$2,115.00	\$0.00
215001 Suscripciones a Publicaciones y Periódicos	\$5,500.00	-\$3,385.00	\$2,115.00	\$2,115.00	\$2,115.00	\$2,115.00	\$2,115.00	\$0.00
216000 Material de limpieza	\$28,471.00	-\$14,116.23	\$14,354.77	\$14,354.77	\$14,354.77	\$14,354.77	\$14,354.77	\$0.00
216001 Material de Limpieza	\$28,471.00	-\$14,116.23	\$14,354.77	\$14,354.77	\$14,354.77	\$14,354.77	\$14,354.77	\$0.00
220000 Alimentos y utensilios	\$4,759.00	-\$1,950.04	\$2,808.96	\$2,808.96	\$2,808.96	\$2,808.96	\$2,808.96	\$0.00
223000 Utensilios para el servicio de alimentación	\$4,759.00	-\$1,950.04	\$2,808.96	\$2,808.96	\$2,808.96	\$2,808.96	\$2,808.96	\$0.00
223001 Utensilios para el Servicio de Alimentación	\$4,759.00	-\$1,950.04	\$2,808.96	\$2,808.96	\$2,808.96	\$2,808.96	\$2,808.96	\$0.00
240000 Materiales y artículos de construcción y de	\$105,875.00	\$93,509.80	\$199,384.80	\$199,384.27	\$199,384.27	\$199,384.27	\$199,384.27	\$0.53



UNIVERSIDAD TECNOLÓGICA DE TULA-TEPEJI
 Estado Analítico del Ejercicio del Presupuesto por Capítulo del Gasto del 01 de enero al 31 de diciembre de 2022
 Fuente de Financiamiento: Federal



Ejercicio del Presupuesto		Egresos Aprobado	Ampliaciones / (Reducciones)	Egresos Modificado	Egresos Comprometido	Egresos Devengado	Egresos Ejercido	Pagado	Subejercicio
359000	Servicios de jardinería y fumigación	\$1,925.00	-\$1,925.00	\$0.00	\$0.00	\$0.00	\$0.00	\$0.00	\$0.00
359001	Servicios de jardinería y fumigación	\$1,925.00	-\$1,925.00	\$0.00	\$0.00	\$0.00	\$0.00	\$0.00	\$0.00
360000	Servicios de comunicación social y publicidad	\$208,539.00	\$10,014.31	\$218,553.31	\$218,553.31	\$218,553.31	\$218,553.31	\$218,553.31	\$0.00
361000	Difusión por radio, televisión y otros medios de	\$208,539.00	\$10,014.31	\$218,553.31	\$218,553.31	\$218,553.31	\$218,553.31	\$218,553.31	\$0.00
361001	Difusión de programas y actividades	\$180,039.00	\$7,339.31	\$187,378.31	\$187,378.31	\$187,378.31	\$187,378.31	\$187,378.31	\$0.00
361002	Impresiones y Publicaciones Oficiales	\$28,500.00	\$2,675.00	\$31,175.00	\$31,175.00	\$31,175.00	\$31,175.00	\$31,175.00	\$0.00
370000	Servicios de traslado y viáticos	\$250,130.00	-\$125,261.60	\$124,868.40	\$120,550.48	\$120,550.48	\$120,550.48	\$120,550.48	\$4,317.92
372000	Pasajes terrestres	\$12,566.00	-\$10,938.53	\$1,627.47	\$1,447.47	\$1,447.47	\$1,447.47	\$1,447.47	\$180.00
372001	Pasajes terrestres	\$12,566.00	-\$10,938.53	\$1,627.47	\$1,447.47	\$1,447.47	\$1,447.47	\$1,447.47	\$180.00
375000	Viáticos en el país	\$237,564.00	-\$114,323.07	\$123,240.93	\$119,103.01	\$119,103.01	\$119,103.01	\$119,103.01	\$4,137.92
375001	Viáticos en el país	\$237,564.00	-\$114,323.07	\$123,240.93	\$119,103.01	\$119,103.01	\$119,103.01	\$119,103.01	\$4,137.92
380000	Servicios oficiales	\$177,455.00	-\$20,425.73	\$157,029.27	\$146,069.59	\$146,069.59	\$146,069.59	\$146,069.59	\$10,959.68
382000	Gastos de orden social y cultural	\$154,955.00	-\$17,248.91	\$137,706.09	\$137,239.59	\$137,239.59	\$137,239.59	\$137,239.59	\$466.50
382001	Gastos de orden social	\$154,955.00	-\$17,248.91	\$137,706.09	\$137,239.59	\$137,239.59	\$137,239.59	\$137,239.59	\$466.50
383000	Congresos y convenciones	\$22,500.00	-\$3,176.82	\$19,323.18	\$8,830.00	\$8,830.00	\$8,830.00	\$8,830.00	\$10,493.18
383001	Congresos y Convenciones	\$22,500.00	-\$3,176.82	\$19,323.18	\$8,830.00	\$8,830.00	\$8,830.00	\$8,830.00	\$10,493.18
390000	Otros servicios generales	\$195,582.00	-\$3,247.44	\$192,334.56	\$191,394.55	\$191,394.55	\$191,394.55	\$191,394.55	\$940.01
392000	Impuestos y derechos	\$33,007.00	\$4,704.00	\$37,711.00	\$37,354.00	\$37,354.00	\$37,354.00	\$37,354.00	\$357.00
392006	Pago de derechos	\$33,007.00	\$4,704.00	\$37,711.00	\$37,354.00	\$37,354.00	\$37,354.00	\$37,354.00	\$357.00
399000	Otros servicios generales	\$162,575.00	-\$7,951.44	\$154,623.56	\$154,040.55	\$154,040.55	\$154,040.55	\$154,040.55	\$583.01
399006	Otros servicios generales	\$162,575.00	-\$7,951.44	\$154,623.56	\$154,040.55	\$154,040.55	\$154,040.55	\$154,040.55	\$583.01
700000	INVERSIONES FINANCIERAS Y OTRAS	\$0.00	\$31,330.81	\$31,330.81	\$0.00	\$0.00	\$0.00	\$0.00	\$31,330.81
790000	Provisiones para contingencias y otras	\$0.00	\$31,330.81	\$31,330.81	\$0.00	\$0.00	\$0.00	\$0.00	\$31,330.81
799000	Otras erogaciones especiales	\$0.00	\$31,330.81	\$31,330.81	\$0.00	\$0.00	\$0.00	\$0.00	\$31,330.81
799004	Provisión para erogaciones especiales	\$0.00	\$31,330.81	\$31,330.81	\$0.00	\$0.00	\$0.00	\$0.00	\$31,330.81
Total		\$56,661,614.00	\$4,775,822.81	\$61,437,436.81	\$59,857,017.20	\$59,857,017.20	\$58,569,179.75	\$58,569,179.75	\$1,580,419.61

El presupuesto modificado al 31 de diciembre es de \$61,406,106.00, más los recursos del capítulo 7000 que corresponden a rendimientos financieros generados durante el ejercicio.

Elaboró

L.C. Héctor Juárez Ronquillo
 Dirección de Administración y Finanzas

Revisó


Dra. Irasema Ernestina Linares Medina
 Rectora

Autorizó

Dr. Natividad Castrejón Valdéz
 Secretario de Educación Pública de Hidalgo



UNIVERSIDAD TECNOLÓGICA DE TULA-TEPEJI
Estado Analítico del Ejercicio del Presupuesto de Egresos
Clasificación por Objeto del Gasto (Capítulo y Concepto)
Del 1 de Enero al 31 de Diciembre de 2022



Concepto	Egresos					Subejercicio
	Aprobado	Ampliaciones/ (Reducciones)	Modificado	Devengado	Pagado	
	1	2	3 = (1 + 2)	4	5	6 = (3 - 4)
Servicios Personales	112,993,436	8,936,129	121,929,565	118,811,541	116,003,937	3,118,024
Remuneraciones al Personal de Carácter Permanente	74,125,940	5,200,864	79,326,804	78,563,923	77,906,066	762,881
Remuneraciones al Personal de Carácter Transitorio	74,750	-22,800	51,950	18,400	18,400	33,550
Remuneraciones Adicionales y Especiales	16,924,621	884,346	17,808,967	17,664,222	17,303,519	144,746
Seguridad Social	14,579,974	1,521,054	16,101,028	14,825,839	13,101,584	1,275,189
Otras Prestaciones Sociales y Económicas	7,288,151	1,352,665	8,640,816	7,739,157	7,674,369	901,659
Previsiones	0	0	0	0	0	0
Pago de Estímulos a Servidores Públicos	0	0	0	0	0	0
Materiales y Suministros	3,642,904	3,090,577	6,733,481	6,708,099	6,675,772	25,382
Materiales de Administración, Emisión de Documentos y Artículos Oficiales	1,586,935	2,592,393	4,179,328	4,159,413	4,149,582	19,915
Alimentos y Utensilios	9,518	-3,900	5,618	5,618	5,618	0
Materias Primas y Materiales de Producción y Comercialización	0	0	0	0	0	0
Materiales y Artículos de Construcción y de Reparación	504,053	365,006	869,059	869,058	851,004	1
Productos Químicos, Farmacéuticos y de Laboratorio	291,155	-81,281	209,874	209,328	205,557	546
Combustibles, Lubrificantes y Aditivos	727,911	193,505	921,416	918,970	918,970	2,446
Vestuario, Blancos, Prendas de Protección y Artículos Deportivos	275,392	59	275,451	275,299	275,299	152
Materiales y Suministros Para Seguridad	0	0	0	0	0	0
Herramientas, Refacciones y Accesorios Menores	247,940	24,796	272,736	270,414	269,743	2,322
Servicios Generales	22,613,297	-210,680	22,402,617	22,268,746	21,135,003	133,871
Servicios Básicos	3,996,914	-501,038	3,495,876	3,481,337	3,346,045	14,538
Servicios de Arrendamiento	1,220,546	111,675	1,332,221	1,332,221	1,332,221	0
Servicios Profesionales, Científicos, Técnicos y Otros Servicios	3,831,537	-96,870	3,734,667	3,734,667	3,589,686	0
Servicios Financieros, Bancarios y Comerciales	815,109	11,064	826,173	816,412	816,412	9,761
Servicios de Instalación, Reparación, Mantenimiento y Conservación	4,208,110	354,988	4,563,098	4,563,071	4,424,301	26
Servicios de Comunicación Social y Publicidad	556,612	63,248	619,860	617,397	617,397	2,463
Servicios de Traslado y Viáticos	553,846	-285,580	268,266	259,630	259,630	8,636
Servicios Oficiales	492,180	-17,143	475,037	453,118	453,118	21,918
Otros Servicios Generales	6,938,443	148,978	7,087,421	7,010,893	6,296,194	76,528
Transferencias, Asignaciones, Subsidios y Otras Ayudas	12,648,077	-12,423,237	224,840	217,679	217,679	7,161
Transferencias Internas y Asignaciones al Sector Público	12,423,237	-12,423,237	0	0	0	0
Transferencias al Resto del Sector Público	0	0	0	0	0	0
Subsidios y Subvenciones	0	0	0	0	0	0
Ayudas Sociales	224,840	0	224,840	217,679	217,679	7,161
Pensiones y Jubilaciones	0	0	0	0	0	0
Transferencias a Fideicomisos, Mandatos y Otros Análogos	0	0	0	0	0	0
Transferencias a la Seguridad Social	0	0	0	0	0	0
Donativos	0	0	0	0	0	0
Transferencias al Exterior	0	0	0	0	0	0
Bienes Muebles, Inmuebles e Intangibles	397,000	0	397,000	392,818	392,818	4,182
Mobiliario y Equipo de Administración	200,200	45,607	245,807	245,807	245,807	0
Mobiliario y Equipo Educacional y Recreativo	0	0	0	0	0	0
Equipo e Instrumental Médico y de Laboratorio	0	0	0	0	0	0
Vehículos y Equipo de Transporte	0	0	0	0	0	0
Equipo de Defensa y Seguridad	0	0	0	0	0	0
Maquinaria, Otros Equipos y Herramientas	196,800	-45,607	151,193	147,011	147,011	4,182
Activos Biológicos	0	0	0	0	0	0



UNIVERSIDAD TECNOLÓGICA DE TULA-TEPEJI
 Estado Analítico del Ejercicio del Presupuesto de Egresos
 Clasificación por Objeto del Gasto (Capítulo y Concepto)
 Del 1 de Enero al 31 de Diciembre de 2022



Concepto	Egresos					Subejercicio
	Aprobado	Ampliaciones/ (Reducciones)	Modificado	Devengado	Pagado	
	1	2	3 = (1 + 2)	4	5	
Bienes Inmuebles	0	0	0	0	0	0
Activos Intangibles	0	0	0	0	0	0
Inversión Pública	0	0	0	0	0	0
Obra Pública en Bienes de Dominio Público	0	0	0	0	0	0
Obra Pública en Bienes Propios	0	0	0	0	0	0
Proyectos Productivos y Acciones de Fomento	0	0	0	0	0	0
Inversiones Financieras y Otras Provisiones	0	1,949,722	1,949,722	0	0	1,949,722
Inversiones Para el Fomento de Actividades Productivas	0	0	0	0	0	0
Acciones y Participaciones de Capital	0	0	0	0	0	0
Compra de Títulos y Valores	0	0	0	0	0	0
Concesión de Préstamos	0	0	0	0	0	0
Inversiones en Fideicomisos, Mandatos y Otros Análogos	0	0	0	0	0	0
Otras Inversiones Financieras	0	0	0	0	0	0
Provisiones para Contingencias y Otras Erogaciones Especiales	0	1,949,722	1,949,722	0	0	0
Participaciones y Aportaciones	0	0	0	0	0	1,949,722
Participaciones	0	0	0	0	0	0
Aportaciones	0	0	0	0	0	0
Convenios	0	0	0	0	0	0
Deuda Pública	0	0	0	0	0	0
Amortización de la Deuda Pública	0	0	0	0	0	0
Intereses de la Deuda Pública	0	0	0	0	0	0
Comisiones de la Deuda Pública	0	0	0	0	0	0
Gastos de la Deuda Pública	0	0	0	0	0	0
Costo por Coberturas	0	0	0	0	0	0
Apoyos Financieros	0	0	0	0	0	0
Adeudos de Ejercicios Fiscales Anteriores (Adefas)	0	0	0	0	0	0
Total del Gasto	152,294,714	1,342,510	153,637,224	148,398,883	144,425,209	5,238,341

Elaboró

 L.C. Héctor Juárez Ronquillo
 Dirección de Administración y Finanzas

Revisó

 Dra. Irasema Ernestina Linares Medina
 Rectora

Autorizó

 Dr. Natividad Castrejón Valdéz
 Secretario de Educación Pública de Hidalgo




UNIVERSIDAD TECNOLÓGICA DE TULA-TEPEJI
Estado Analítico del Ejercicio del Presupuesto de Egresos
Clasificación Económica (por Tipo de Gasto)
Del 1 de Enero al 31 de Diciembre de 2022




Concepto	Egresos					Subejercicio
	Aprobado	Ampliaciones/ (Reducciones)	Modificado	Devengado	Pagado	
	1	2	3 = (1 + 2)	4	5	
Gasto Corriente	151,897,714	1,342,510	153,240,224	147,757,053	144,032,392	5,483,172
Gasto de Capital	397,000	0	397,000	392,818	392,818	4,182
Amortización de la Deuda y Disminución de Pasivos	0	0	0	0	0	0
Pensiones y Jubilaciones	0	0	0	0	0	0
Participaciones	0	0	0	0	0	0
Total del Gasto	152,294,714	1,342,510	153,637,224	148,398,883	144,425,209	5,238,341


Elaboró


 L.C. Héctor Juárez Ronquillo
 Dirección de Administración y Finanzas

Revisó


 Dra. Irasema Ernestina Linares Medina
 Rectora

Autorizó


 Dr. Natividad Castrejón Valdéz
 Secretario de Educación Pública de Hidalgo



EDUCACIÓN
SECRETARÍA DE EDUCACIÓN PÚBLICA




INFORMACIÓN PROGRAMÁTICA

Av. Universidad Tecnológica No. 1000
Col. El 61 El Carmen. Tula de Allende, Hgo. C.P. 42830
Tel. 773 732 9100

contactouttt@uttt.edu.mx www.uttt.edu.mx www.hidalgo.gob.mx

UNIVERSIDAD TECNOLÓGICA DE TULA-TEPEJI
Gasto por Categoría Programática
Del 1 de Enero al 31 de Diciembre de 2022



Concepto	Egresos					Subejercicio
	Aprobado	Ampliaciones/ (Reducciones)	Modificado	Devengado	Pagado	
	1	2	3 = (1 + 2)	4	5	
Programas						
Subsidios: Sector Social y Privado o Entidades Federativas y Municipios	152,294,714	1,342,510	153,637,224	148,398,883	144,425,209	5,238,341
Sujetos a Reglas de Operación	0	0	0	0	0	0
Otros Subsidios	0	0	0	0	0	0
Desempeño de las Funciones	152,294,714	1,342,510	153,637,224	148,398,883	144,425,209	5,238,341
Prestación de Servicios Públicos	152,294,714	1,342,510	153,637,224	148,398,883	144,425,209	5,238,341
Provisión de Bienes Públicos	0	0	0	0	0	0
Planeación, seguimiento y evaluación de políticas públicas	0	0	0	0	0	0
Promoción y fomento	0	0	0	0	0	0
Regulación y supervisión	0	0	0	0	0	0
Funciones de las Fuerzas Armadas (Únicamente Gobierno Federal)	0	0	0	0	0	0
Específicos	0	0	0	0	0	0
Proyectos de Inversión	0	0	0	0	0	0
Administrativos y de Apoyo	0	0	0	0	0	0
Apoyo al proceso presupuestario y para mejorar la eficiencia institucional	0	0	0	0	0	0
Apoyo a la función pública y al mejoramiento de la gestión	0	0	0	0	0	0
Operaciones ajenas	0	0	0	0	0	0
Compromisos	0	0	0	0	0	0
Obligaciones de cumplimiento de resolución jurisdiccional	0	0	0	0	0	0
Desastres Naturales	0	0	0	0	0	0
Obligaciones	0	0	0	0	0	0
Pensiones y jubilaciones	0	0	0	0	0	0
Aportaciones a la seguridad social	0	0	0	0	0	0
Aportaciones a fondos de estabilización	0	0	0	0	0	0
Aportaciones a fondos de inversión y reestructura de pensiones	0	0	0	0	0	0
Programas de Gasto Federalizado (Gobierno Federal)	0	0	0	0	0	0
Gasto Federalizado	0	0	0	0	0	0
Participaciones a entidades federativas y municipios	0	0	0	0	0	0
Costo financiero, deuda o apoyos a deudores y ahorradores de la banca	0	0	0	0	0	0
Adeudos de ejercicios fiscales anteriores	0	0	0	0	0	0
Total del Gasto	152,294,714	1,342,510	153,637,224	148,398,883	144,425,209	5,238,341

Elaboró

L.C. Héctor Juárez Ronquillo
 Dirección de Administración y Finanzas

Revisó

Dra. Irasema Ernestina Linares Medina
 Rectora

Autorizó

Dr. Natividad Castrejón Valdéz
 Secretario de Educación Pública de Hidalgo

Nombre del Indicador	Componente / Actividad	Fórmula	Nivel	Tipo de Gasto	Meta Anual	Unidad de Medida de la Meta	Alcanzado	Programado	Porcentaje	Semaforo	Periodicidad	Ej. Fiscal
Porcentaje de estudiantes formados en educación superior.	Estudiantes de educación superior en las instituciones públicas formados.	$PEFES = (TEF / TEDES) * 100$ TEF: Total de estudiantes formados. TEDES: Total de estudiantes que demandan la educación superior.	Componente	Corriente	4,850	Estudiante	4,882	4,850	101%	Verde	Trimestral	2022
Porcentaje de adecuaciones curriculares aprobadas.	Aprobación de adecuaciones curriculares de planes programas de estudio de educación superior.	$PACA = (ACA / ACP) * 100$ ACA: Adecuaciones curriculares aprobadas. ACP: Adecuaciones curriculares programadas.	Actividad	Corriente	1	Adecuación	0	0	0%	Verde	Trimestral	2022
Porcentaje de aspirantes diagnosticados.	Diagnóstico a aspirantes de educación superior.	$PAD = (AD / TA) * 100$ AD: Estudiantes diagnosticados. TA: Total de aspirantes.	Actividad	Corriente	4,850	Estudiante	4,882	4,850	101%	Verde	Trimestral	2022
Porcentaje de estudiantes beneficiados con la impartición de actividades extracurriculares.	Impartición de actividades extracurriculares en educación superior.	$PEBIAE = (EBAE / EICF) * 100$ EBAE: Estudiantes beneficiados con actividades extracurriculares. EICF: Estudiantes de primer ciclo de formación.	Actividad	Corriente	15,050	Estudiante	3,300	3,300	100%	Verde	Trimestral	2022
Porcentaje de estudiantes con atención compensatoria.	Atención compensatoria a estudiantes de educación superior.	$PEAC = (EAC / TEM) * 100$ EAC: Estudiantes con atención compensatoria. TEM: Total de estudiantes matriculados.	Actividad	Corriente	2,070	Estudiante	300	300	100%	Verde	Trimestral	2022
Porcentaje de personal docente capacitado.	Capacitación del personal docente de educación superior.	$PPDC = (PDC / PDPC) * 100$ PDC: Personal docente capacitado. PDPC: Personal docente programado a capacitar.	Actividad	Corriente	300	Docente	100	100	100%	Verde	Trimestral	2022
Porcentaje de estudiantes con becas institucionales otorgadas.	Otorgamiento de becas institucionales a estudiantes de educación superior.	$PEB = (EB / TEB) * 100$ EB: Estudiantes becados. TEB: Total de estudiantes a becar.	Actividad	Corriente	105	Estudiante	0	0	0%	Verde	Trimestral	2022
Porcentaje material didáctico distribuido.	Distribución de material didáctico en educación superior.	$PMDD = (MDD / MDPD) * 100$ MDD: Material didáctico distribuido. MDPD: Material didáctico programado para distribuir.	Actividad	Corriente	2	Material didáctico	0	0	0%	Verde	Trimestral	2022
Porcentaje de beneficiarios con servicios de extensión y vinculación otorgados.	Servicios de extensión y vinculación de Educación Superior otorgados.	$PBSEYVO = (BSEYVO / BPOSEYV) * 100$ BSEYVO: Beneficiarios con servicios de extensión y vinculación otorgados. BPOSEYV: Beneficiarios programados a otorgar servicios de extensión y vinculación.	Componente	Corriente	3,721	Beneficiario	469	468	100%	Verde	Trimestral	2022
Porcentaje de beneficiarios con servicios de educación continua y tecnológicos otorgados.	Otorgamiento de servicios de educación continua y tecnológicos de educación superior.	$PBSECYTO = (BSECYTO / BP) * 100$ BSECYTO: Beneficiarios con servicios de educación continua y tecnológicos otorgados. BP: Beneficiarios programados.	Actividad	Corriente	3,721	Beneficiario	469	468	100%	Verde	Trimestral	2022



Cuenta Pública Anual 2022
Universidad Tecnológica de Tula - Tepeji
Indicadores de Resultados
Del 01 de enero al 31 de Diciembre del 2022



Nombre del Indicador	Componente / Actividad	Fórmula	Nivel	Tipo de Gasto	Meta Anual	Unidad de Medida de la Meta	Alcanzado	Programado	Porcentaje	Semáforo	Periodicidad	Ej. Fiscal
Porcentaje de actividades de difusión realizadas.	Difusión institucional de educación superior.	$PADR = (ADR/ADP) * 100$ ADR: Actividades de difusión realizadas. ADP: Actividades de difusión programadas.	Actividad	Corriente	208	Actividad	46	42	110%	Verde	Trimestral	2022
Porcentaje de convenios de colaboración en educación superior firmados.	Firma de convenios de colaboración en educación superior.	$PCCESF = (CF/CP) * 100$ CF: Convenios firmados. CP: Convenios programados.	Actividad	Corriente	26	Convenio	5	4	125%	Amarillo	Trimestral	2022
Porcentaje de estudiantes y docentes beneficiados por convenios de movilidad académica.	Firma de convenios de colaboración en movilidad académica en educación superior.	$PEDBCMA = (NEDBCMA/NEDPMA) * 100$ NEDBCMA: Número de estudiantes y docentes beneficiados directamente por algún convenio de movilidad académica. NEDPMA: Número de estudiantes y docentes programados para movilidad académica.	Actividad	Corriente	42	Persona	0	0	0%	Verde	Trimestral	2022
Porcentaje de proyectos de investigación científica, tecnológica y educativa realizados.	Investigación científica, tecnológica y educativa realizada.	$PPICTER = (PICTER/PICTEP) * 100$ PICTER: Proyectos de investigación científica, tecnológica y educativa realizados. PICTEP: Proyectos de investigación científica, tecnológica y educativa programados.	Componente	Corriente	6	Proyecto	6	6	100%	Verde	Trimestral	2022
Porcentaje de productos de investigación científica y tecnológica realizados.	Realización de productos de investigación científica y tecnológica de educación superior.	$PPICTR = (PICTR/PICTP) * 100$ PICTR: Productos de investigación científica y tecnológica realizados. PICTP: Productos de investigación científica y tecnológica programados.	Actividad	Corriente	6	Producto	6	6	100%	Verde	Trimestral	2022
Porcentaje de instrumentos de planeación y evaluación estratégica implementados.	Instrumentos de planeación y evaluación estratégica implementados.	$PIPEI = (IPEEI/ IPEEP) * 100$ IPEEI: Instrumentos de planeación y evaluación estratégica implementados. IPEEP: Instrumentos de planeación y evaluación estratégica programados.	Componente	Corriente	21	Instrumento	5	5	100%	Verde	Trimestral	2022
Porcentaje de evaluaciones gestionadas a instituciones educativas de nivel superior.	Gestión de evaluaciones a la institución de educación superior.	$PEGIENS = (EIG/EIP) * 100$ EIG: Evaluaciones institucionales gestionadas. EIP: Evaluaciones institucionales programadas.	Actividad	Corriente	55	Evaluación	11	11	100%	Verde	Trimestral	2022
Porcentaje de módulos de sistemas de información implementados.	Implementación de módulos de sistemas de información en la institución educativa.	$PMSII = (MSII/MSIPI) * 100$ MSII: Módulo de sistema de información implementados. MSIPI: Módulo de sistema de información programados a implementar.	Actividad	Corriente	4	Módulo	1	1	100%	Verde	Trimestral	2022
Porcentaje de acciones del programa de gestión administrativa ejecutado.	Programa de gestión administrativa de las Instituciones de Educación Superior ejecutado.	$PPGAE = (APGAE/APGAP) * 100$ APGAE: Acciones del programa de gestión administrativa ejecutadas. APGAP: Acciones del programa de gestión administrativas Programadas.	Componente	Corriente	29	Acción	7	7	100%	Verde	Trimestral	2022

Nombre del Indicador	Componente / Actividad	Fórmula	Nivel	Tipo de Gasto	Meta Anual	Unidad de Medida de la Meta	Alcanzado	Programado	Porcentaje	Semáforo	Periodicidad	Ej. Fiscal
Porcentaje de servidores públicos capacitados.	Capacitación a servidores públicos de educación superior.	$PSPC = (SPC/SPPC) * 100$ <i>SPC:</i> Servidores públicos capacitados. <i>SPPC:</i> Servidores públicos programados a capacitar.	Actividad	Corriente	92	Servidor público	0	0	0%	Verde	Trimestral	2022
Porcentaje de lotes de mobiliario y equipo distribuidos.	Distribución de mobiliario y equipo en educación superior.	$PLMED = (LMED/LMEP) * 100$ <i>LMED:</i> Lote de mobiliario y equipo distribuido. <i>LMEP:</i> Lote de mobiliario y equipo programado.	Actividad	Gasto de Capital	1	Lote	1	1	100%	Verde	Trimestral	2022
Porcentaje de mantenimientos realizados a la infraestructura física educativa.	Mantenimiento a la infraestructura física educativa de educación superior.	$PMRIFE = (MR/MP) * 100$ <i>MR:</i> Mantenimientos realizados. <i>MP:</i> Mantenimientos programados.	Actividad	Corriente	36	Mantenimiento	9	9	100%	Verde	Trimestral	2022
Porcentaje de informes de la cuenta pública entregados.	Administración de los recursos humanos, materiales y financieros en educación superior.	$PICPE = (ICPE/ICPP) * 100$ <i>ICPE:</i> Informes de la cuenta pública entregados. <i>ICPP:</i> Informes de la cuenta pública programados.	Actividad	Corriente	5	Informe	1	1	100%	Verde	Trimestral	2022
Porcentaje de estudiantes con útiles escolares entregados.	Útiles escolares a estudiantes de la Universidad Tecnológica de Tula - Tepeji, Entregados.	$PECUE = (ECUEE/TEM) * 100$ <i>ECUEE:</i> Estudiantes con útiles escolares entregados. <i>TEM:</i> Total de estudiantes matriculados.	Componente	Corriente	8,200	Estudiante	3,300	3,300	100%	Verde	Trimestral	2022
Porcentaje de paquetes de útiles escolares adquiridos.	Adquisición de paquetes de útiles escolares para estudiantes de la Universidad Tecnológica de Tula - Tepeji.	$PPUEA = (TPUEA/TPUEE) * 100$ <i>TPUEA:</i> Total de paquetes de útiles escolares adquiridos. <i>TPUEE:</i> Total de paquetes de útiles escolares estimados.	Actividad	Corriente	8,200	Paquete	3,300	3,300	100%	Verde	Trimestral	2022

NOTA: La meta anual y el presupuesto programado fueron presentados para su autorización en la Primera Sesión Extraordinaria del H. Consejo Directivo de la Universidad Tecnológica de Tula-Tepeji, realizada el 27 de enero de 2022; la primera modificación del Programa Operativo Anual 2022 fue presentada en la V Sesión Extraordinaria, realizada el 7 de abril de 2022.

"Bajo protesta de decir verdad declaramos que la Información Financiera Contable, Presupuestaria o Programática presentada, es correcta y es responsabilidad del emisor".

L. C. Héctor Juárez Ronquillo
Dirección de Administración y Finanzas

Dra. Irasema Ernestina Linares Medina
Rectora


Dr. Natividad Castrejón Valdez
Secretario de Educación Pública de Hidalgo



CUENTA PÚBLICA ANUAL 2022
INFORMACIÓN PROGRAMÁTICA
DEL PROGRAMA OPERATIVO ANUAL 2022
DEL 01 DE ENERO AL 31 DE DICIEMBRE DEL 2022

A. **Estudiantes de educación superior en las instituciones públicas formados.** La matrícula inicial del cuatrimestre septiembre-diciembre 2022 fue de 4,882 estudiantes (4,607 en Tula – Tepeji, 145 en la Unidad Académica de Chapulhuacán y 130 en la Unidad Académica de Tepetitlán).

- **Aprobación de adecuaciones curriculares de planes y programas de estudio de educación superior.** En este trimestre no se tiene programada ninguna actividad.
- **Diagnóstico a aspirantes de educación superior.**
 - ✍ Se realizó la evaluación al 100% de la matrícula y se dio seguimiento académico mensual a los 23 Programas Educativos de TSU, 20 de Ingeniería/Licenciatura y 1 de maestría; atendiendo a una matrícula Institucional de **4,882 estudiantes** al inicio del cuatrimestre septiembre-diciembre 2022 (2,880 de Técnico Superior Universitario; 1,990 de Ingeniería/Licenciatura y 12 de Maestría).
 - ✍ Estudiantes de contaduría tomaron protesta como el nuevo Comité Estudiantil perteneciente al Colegio Regional Hidalguense de Contadores Públicos. Alumnos recibieron reconocimiento por su participación en el programa “Desafío Innova” programa que impulsa en los estudiantes el desarrollo de nuevas ideas de negocio con base en el emprendimiento. Se impartieron horas práctica y se realizaron visitas industriales a empresas para retroalimentar los conocimientos teóricos adquiridos en el aula, asociándolos con la práctica y las nuevas tecnologías en la industria moderna.
 - ✍ Alumnos de los diversos Programas Educativos realizaron la presentación de proyectos en los rubros: sociales, de emprendimiento, productos y servicios, donde pusieron en práctica los conocimientos adquiridos en el aula.
 - ✍ Estudiantes del Programa Educativo de Nanotecnología realizaron una visita virtual al Centro de Investigación en Materiales Avanzados (CIMAV) para fortalecer su conocimiento científico y tecnológico.



- **Impartición de actividades extracurriculares en educación superior.**

- ✎ En el cuarto trimestre la comunidad universitaria participa en los talleres culturales y deportivos, actos cívicos, exhibiciones y exposiciones.
- ✎ Conferencias: "Asesoría Fiscal, Proyecto de vida y elección de carrera", "Fomento de habilidades prosociales al término de tu carrera profesional", "Día Mundial de la lucha contra el cáncer de mama", "Cultura del buen trato", La importancia del lenguaje incluyente no discriminatorio y no sexista", "Administración Financiera de Cuentas por Cobrar", "No te enredes con las redes", "Aspectos Generales de los Derechos Humanos", "¿Qué es la integridad académica?", "Ponerse en el lugar del otro Prevención del bullying", "Tipologías Arquitectónicas para techos verdes", "La Diabetes", "Hombres con igualdad", "El futuro de la agricultura sostenible y su importancia económica", "Reeducándonos en el respeto y a dignidad humana", documental "Feministas: ¿Qué estaban pensando?", Lectura sobre el tema "¿Se nace o se hace violento?",
- ✎ En el marco del Día de Muertos, estudiantes realizaron una pasarela de Catrinas y Catrines con las caracterizaciones propias de los personajes creados por José Guadalupe Posada.
- ✎ La comunidad universitaria realiza la muestra de ofrendas de Día de Muertos "Tradición y Cultura Mexicana 2022".
- ✎ Alumna obtuvo el primer lugar en torneo de Tae Kwon Do en la categoría de Cintas Naranjas, en su participación en la Tercera Copa Escolar Hidalguense.
- ✎ Recital de guitarra para estudiantes por el Mtro. Edgar Mario Luna concertista de la Escuela Nacional de Música; actividad que refleja una reflexión e introspección profunda del devenir del ser humano.
- ✎ Participación en el desfile del 112 aniversario del inicio de la Revolución Mexicana.
- ✎ Día Naranja, en el marco del día Internacional de la Eliminación de la Violencia contra la Mujer, la comunidad universitaria participó en la creación del listón humano en color naranja para conmemorar que se busca promover una cultura de la no violencia hacia la mujer y la niña.
- ✎ Festival artístico realizando el tradicional encendido del Árbol Navideño, esta actividad se lleva a cabo para resaltar la espiritualidad, los valores y reflexionar sobre la importancia de la familia, las bondades recibidas y los sentimientos de nobleza para con el prójimo.
- ✎ Equipos de fútbol soccer femenino y varonil obtuvieron el segundo lugar en el cuadrangular por el 8vo aniversario de la Universidad Politécnica de la Energía.
- ✎ En seguimiento a los 16 días de activismo para poner fin a la violencia contra las mujeres y niñas se realizaron diversas actividades entre lecturas y proyección de






películas y documentales; material de apoyo en la colaboración para el pleno acceso a una vida libre de violencia en el entorno de la comunidad universitaria.

En actividades extracurriculares en el trimestre se tuvo una participación total de 6,310 estudiantes.




- **Atención compensatoria a estudiantes de educación superior.** Se proporcionó atención complementaria a 330 estudiantes mediante el otorgamiento de apoyos psicológicos; de la misma manera se realizó el seguimiento en el trimestre octubre-diciembre a 153 estudiantes de la Unidad de Apoyo a Estudiantes Indígenas. Se atendió un total de 483 estudiantes.
 - ✍ Concurso de Fotografía "Para mí, ¿por qué es importante la Salud Mental?".
 - ✍ La importancia de diagnosticar el Trastorno por Déficit de Atención e Hiperactividad (TDAH).
 - ✍ Se invitó a las alumnas a participar en el Programa "Habilidades Digitales para las Mexicanas del siglo XXI, 2ª Fase". Con el propósito de cerrar la brecha digital de género, promoviendo la alfabetización tecnológica para que las mujeres logren independencia y alcancen sus metas.
 - ✍ Se realizó la conferencia "¿Cómo conocer nuestras emociones? Regulación emocional", donde se destacan aspectos sobre el manejo de sentimientos y emociones de manera apropiada para hacer lo necesario y solucionar situaciones o prevenir estados emocionales negativos.
 - ✍ Se entregaron constancias a estudiantes que participaron en el Programa de Formación de Emprendedores, nivel básico.
 - ✍ Consejos ¿Qué sí hacer y qué evitar? durante una entrevista laboral.
 - ✍ Se dispuso la atención a los alumnos que acuden al área de psicología para atender sus problemas de personalidad, conducta, reprobación, aspectos familiares y personales, los cuales son los casos más detectados para atención. Se les da seguimiento, orientación y se aplican evaluaciones psicométricas para diagnosticar la problemática y dar una solución alternativa al conflicto.
 - ✍ Se realizó el concurso de fotografía con alumnos y tutores con el tema "Para mí, ¿Por qué es importante la salud mental?"
- **Capacitación del personal docente de educación superior.** Aplicando el proceso permanente para preparar docentes potenciales dentro de los ámbitos del conocimiento, actitudes, comportamientos y habilidades para cumplir sus actividades eficazmente en el aula y en beneficio de la comunidad escolar en el cuarto trimestre se capacitó a 100 docentes.



-  Cursos: "El docente post-pandemia, mi rol y estrategia", "Ser Maestro", "Developing English Communicative Skills in the classroom", "Práctica de esfuerzo deformación en la Máquina Universal", "Medición de espesores", "Investigación Cualitativa para el diseño de productos, servicios y experiencias. Fundamentos y alcance alineados a DESIGN THINKING".
 -  La labor del docente en el aula es fundamental ante casos detectados de TDAH, por lo que se publica en redes sociales estrategia complementaria en la labor del docente dentro del aula.
- **Otorgamiento de becas institucionales a estudiantes de educación superior.** Esta actividad permite dar seguimiento a los alumnos que fueron beneficiados por algún tipo de beca.
 -  En este trimestre no se tiene programada ninguna meta. Sin embargo, al inicio del cuatrimestre septiembre-diciembre 2022, se entregaron 121 apoyos alimenticios por la ampliación en la matrícula y 471 estímulos académicos y de excelencia. Asimismo, se proporcionó asesoría a los estudiantes que así lo requirieron en los procesos de las convocatorias de las becas: Jóvenes escribiendo el futuro, hijos de militares, madres mexicanas jefas de familia.
- **Distribución de material didáctico en educación superior.** Con la misión de facilitar el acceso a los recursos de información y contribuir en los procesos de creación del conocimiento en esta casa de estudios complementando con material didáctico.

En este trimestre no se tiene programada ninguna actividad.

No obstante, se realizaron algunas actividades para inspirar a la comunidad universitaria a hacer uso de las instalaciones de la biblioteca con acceso libre y voluntario a la lectura, la investigación y la creatividad.

-  Se elabora un folleto informativo digital sobre el tema ¿Qué es un Cómic?
-  Se promueve el día Nacional del Libro.
-  Se programa la actividad de lectura para reflexionar sobre el tema "¿Se nace o se hace violento?", en el marco de los 16 días de activismo para poner fin a la violencia contra las mujeres y niñas.

B. Servicios de extensión y vinculación de educación superior otorgados. En el cuarto trimestre promoviendo el desarrollo cultural y la transferencia de conocimiento en la



sociedad y de la comunidad mediante los servicios de extensión y/o vinculación se atendieron a 469 beneficiarios.

- **Otorgamiento de servicios de educación continua y tecnológicos de educación superior.** En el cuarto trimestre se proporcionaron servicios de educación continua, entre los que destacan los cursos: “El diseño instruccional en la educación en línea - UTMZG”, “Evaluación para el aprendizaje en línea - UTMZG”, “Computación: Office, correo electrónico y páginas Web”, “Calidad en el servicio”, “Calidad de vida y salud en el trabajo”, “Idiomas en línea y presenciales”, “Francés Intensivo en modalidad presencial”, “Examen Certificación PET”, “Examen en línea Certificación TOEFL ITP”.
- ✎ Investigación y servicios tecnológicos. Se realizaron 12 servicios de análisis de agua purificada.
- ✎ Centro incubador de empresas. Se atendió a 239 beneficiarios con servicios de: capacitación, adiestramiento y asistencia técnica.
- ✎ Entidad de certificación. En la entidad se capacito y se llevaron a cabo algunas reacreditaciones ante el CONOCER respaldando con ello a 32 beneficiarios, de esta forma se contribuye con el sector productivo en la transformación del capital humano para la competitividad.
- **Difusión institucional de educación superior.** En el cuarto trimestre se realizó la publicación de boletines a través de diferentes medios de comunicación escritos y electrónicos, asimismo se estructuró la información para Web y redes sociales; toma de fotografías digitales de diversos eventos; edición de publicaciones institucionales para difusión interna/externa. Realización de diseño de síntesis informativas, redacción de guiones, grabación de audios y videos. Elaboración de escenografías para eventos diversos y para la construcción del Plan estatal para la transformación de Hidalgo. Asimismo, se participó con la elaboración de material diverso para el Programa de Fortalecimiento del Ser del Estudiante. Con la finalidad de reforzar la imagen de la Universidad Tecnológica de Tula-Tepeji, así como la difusión institucional de la oferta educativa, se brindaron pláticas informativas en instituciones de medio superior y se participó en ferias universitarias en los tres campus realizando un total de 46 actividades de difusión.
- **Firma de convenios de colaboración en educación superior.** En el cuarto trimestre se realizó la firma de 5 convenios. Con diversos organismos como: 2 Secure, Grupo Sánchez, UT de Aguascalientes, Colegio María Montessori, CBT No. 4 Huehuetoca, Hospital del Niño DIF; estos convenios se realizan para emprender acciones de cooperación conjunta en la educación superior permitiendo con ello la



movilidad de estudiantes y profesores conciliando los planes y programas de estudios, el fortalecimiento en las áreas estratégicas estableciendo el núcleo promotor para expandir los beneficios de la educación superior de forma absoluta en la sociedad.

- **Firma de convenios de colaboración en movilidad académica en educación superior.** En el cuarto trimestre no se tiene programada ninguna meta.

Adicionalmente se realizaron 7 clases espejo en colaboración con universidades de Argentina, Bolivia y Perú; además se postularon cuatro estudiantes de diferentes universidades extranjeras para su estancia en esta universidad.

C. **Investigación científica, tecnológica y educativa realizada.** En el cuarto trimestre se realizaron 6 proyectos de investigación científica, tecnológica y educativa.

- **Producción académica de las investigaciones en educación superior.** En el cuarto trimestre se realizaron 6 productos de investigación científica y tecnológica de educación superior.

En base a que la productividad académica está vinculada a cuatro actividades que realizan los profesores de tiempo completo las cuales son: docencia, tutoría, gestión académica, investigación, generación y aplicación del conocimiento en la educación superior. Se realizaron diversas actividades en pro de la educación: En el Congreso Nacional de Cuerpos Académicos, Investigación y Posgrado 2022 en la sede híbrida de la Universidad Politécnica del Estado de Morelos se realizaron las siguientes ponencias con su respectiva publicación.

- ✎ Comparación del plasmón de resonancia superficial de coloides de plata obtenidos con bioreducción a partir de *Psidium guajava* L. tratado con ondas ultrasónicas.
- ✎ Una matriz de impacto cruzado como una herramienta prospectiva de análisis para evaluar el uso de tecnología de recubrimientos nanoestructurados en los procesos de manufactura en las empresas de la Región Tula- Tepeji.
- ✎ Aprovechamiento sustentable de sábila (*Aloe vera*), en Atotonilco de Tula, Hidalgo.
- ✎ Proyección financiera para inversión de activos fijos derivados de devolución de impuestos.
- ✎ Principales factores que afectan la adherencia y favorecen el abandono al tratamiento con CPAP, en pacientes con síndrome de apnea e hipopnea



obstruktiva del sueño atendidos en el servicio de neumología del HGZ/MF No. 1 de Pachuca, Hgo.


- ✍ Equidad en la Educación Superior tecnológica: el caso de la Universidad Tecnológica de Tula-Tepeji, 2012-2016.

D. Instrumentos de planeación y evaluación estratégica implementados. Componente que contribuye para establecer objetivos, metas y líneas de acción que favorecen en brindar servicios educativos con pertinencia eficiente y de calidad con rasgos distintivos hacia el futuro. En el cuarto trimestre se elaboraron los informes de: gestión, actividades, evaluación programática presupuestal y un informe de auditoría de calidad. En total se atendieron 5 instrumentos de planeación.

- **Gestión de evaluaciones a la institución de educación superior.** En el cuarto trimestre se dio cumplimiento a los requerimientos de información interna y externa: reportes e informes trimestrales, reporte presupuestal para H. Consejo Directivo, cuenta pública, transparencia, SEvAC. Se elaboraron en total 11 evaluaciones.
- **Implementación de módulos de sistemas de información en la institución educativa.** Para hacer eficiente los procesos de gestión académica-administrativa se aplica la sistematización y automatización de algunos procesos, métodos y procedimientos de algunas funciones. Para ello en el cuarto trimestre se implementa el sistema de reloj checador dando cumplimiento a la meta programada de implementación de 1 módulo de sistemas de información; además se realizaron acciones complementarias aplicando mantenimiento a los módulos de sistemas ya existentes, asimismo se crea el sistema de Análisis de retención de la matrícula y, la generación de las consultas y estadística del análisis de la matrícula.

E. Programa de gestión administrativa de las Instituciones de Educación Superior ejecutado. En el cuarto trimestre se realizaron 7 acciones del programa de Gestión Administrativa: mantenimiento preventivo y correctivo a bienes muebles e inmuebles, registro y control del presupuesto asignado y equipamiento.

- **Capacitación a servidores públicos de educación superior.** En el cuarto trimestre no se tiene meta programada.




- **Distribución de mobiliario y equipo en educación superior.** En el cuarto trimestre se realizó la distribución de 1 lote de equipo y mobiliario para el desarrollo de las actividades administrativas y curriculares.
 - **Mantenimiento a la infraestructura física educativa de educación superior.** En el cuarto trimestre la infraestructura física de la Universidad Tecnológica de Tula-Tepeji y sus unidades académicas Chapulhuacán y Tepetitlán requirieron de mantenimiento preventivo y/o correctivo, asimismo, cada uno de los elementos que se derivan de los avances tecnológicos los cuales impulsan las actividades para la formación de manera integral y pertinente de la comunidad universitaria. Contando con áreas verdes apropiadas, instalaciones funcionales con: mobiliario idóneo, alumbrado, parque vehicular, equipo de cómputo y de telecomunicaciones. Servicio de limpieza, desinfección, vigilancia, agua potable y energía eléctrica; para el logro de lo anterior se realizaron 9 acciones de mantenimiento.
 - **Administración de los recursos humanos, materiales y financieros en educación superior.** En el cuarto trimestre la labor fue brindar apoyo a las áreas de: Rectoría, Administración, Contraloría, Abogado General, Secretaría Académica, Unidad Académica Chapulhuacán y Tepetitlán. Asimismo, se presentó 1 informe de Gestión Financiera.
- F. **Fortalecimiento al Sistema de Educación.** En el cuarto trimestre no se reportan actividades.
- G. **Útiles escolares a estudiantes de la Universidad Tecnológica de Tula - Tepeji, entregados.** En el cuarto trimestre se tienen programados 3,300 estudiantes con útiles escolares entregados.
- **Adquisición de paquetes de útiles escolares para estudiantes de la Universidad Tecnológica de Tula - Tepeji.** En el cuarto trimestre se realizó la entrega de un total de 3,300 paquetes de útiles escolares.

"Bajo protesta de decir verdad declaramos que la Información Financiera Contable, Presupuestaria o Programática presentada, es correcta y es responsabilidad del emisor".


C.C. Héctor Juárez Ronquillo
Dirección de Administración y Finanzas


Dra. Irasema Ernestina Linares Medina
Rectora


Dr. Natividad Castrejón Valdez
Secretario de Educación Pública de Hidalgo





**Subsecretaría de Programación
Unidad Técnica de Evaluación del Desempeño**

**Reporte de la Matriz de Indicadores para Resultados
Ejercicio Fiscal 2022**



Unidad Responsable: Secretaría de Educación Pública
Unidad Presupuestal: Subsecretaría de Educación Media Superior y Superior

Programa Sectorial: Educación Pública **Programa Presupuestario:** Educación Superior

Nivel: FIN
Resumen Narrativo: CONTRIBUIR A LA CONCLUSIÓN DE LA EDUCACIÓN SUPERIOR DE LOS JÓVENES INSCRITOS EN LAS INSTITUCIONES PÚBLICAS DE EDUCACIÓN SUPERIOR, MEDIANTE EL OTORGAMIENTO DE SERVICIOS EDUCATIVOS CON PERTINENCIA Y CALIDAD.
Medios de Verificación: PUBLICACIÓN ANUAL ESTADÍSTICA EDUCATIVA DE "EFICIENCIA TERMINAL EN EDUCACIÓN SUPERIOR" GENERADA Y UBICADA EN LA DIRECCIÓN GENERAL DE EDUCACIÓN SUPERIOR DEL INICIO DE CURSOS.
Supuestos: LOS ESTUDIANTES MATRICULADOS EN EDUCACIÓN SUPERIOR SE INTERESAN EN CONCLUIR SATISFACTORIA Y REGULAMENTE EL PLAN DE ESTUDIOS.

Datos del Indicador						Resultados Trimestrales del Indicador											
						Trimestre 1			Trimestre 2			Trimestre 3			Trimestre 4		
Nombre del Indicador	Método de Cálculo	Sentido del Indicador	Período de Cumplimiento del Indicador	Meta	Unidad de Medida	Programado	Alcanzado	Semaforo	Programado	Alcanzado	Semaforo	Programado	Alcanzado	Semaforo	Programado	Alcanzado	Semaforo
PORCENTAJE DE EFICIENCIA TERMINAL EN EDUCACIÓN SUPERIOR	PORCENTAJE	ASCENDENTE	Anual	10,000.00	ESTUDIANTE	0.00	0.00	0.00	0.00	0.00	0.00	0.00	0.00	0.00	10,000.00	0.00	0.00

Nivel: PROPOSITO
Resumen Narrativo: ALUMNOS EGRESADOS DE LA EDUCACIÓN MEDIA SUPERIOR CUENTAN CON OPCIONES PARA RECIBIR EDUCACIÓN SUPERIOR CON CALIDAD Y PERTINENCIA EN LAS INSTITUCIONES PÚBLICAS DE EDUCACIÓN SUPERIOR
Medios de Verificación: PUBLICACIÓN ANUAL DE ESTADÍSTICA EDUCATIVA "ABSORCIÓN DE EDUCACIÓN SUPERIOR" DE LA DIRECCIÓN GENERAL DE EDUCACIÓN SUPERIOR DEL INICIO DE CURSOS GENERADO Y UBICADO EN LA SUBSECRETARÍA DE EDUCACIÓN MEDIA SUPERIOR Y SUPERIOR
Supuestos: JÓVENES EGRESADOS DE EDUCACIÓN MEDIA SUPERIOR SE INSCRIBEN EN EDUCACIÓN SUPERIOR

Datos del Indicador						Resultados Trimestrales del Indicador											
						Trimestre 1			Trimestre 2			Trimestre 3			Trimestre 4		
Nombre del Indicador	Método de Cálculo	Sentido del Indicador	Período de Cumplimiento del Indicador	Meta	Unidad de Medida	Programado	Alcanzado	Semaforo	Programado	Alcanzado	Semaforo	Programado	Alcanzado	Semaforo	Programado	Alcanzado	Semaforo
PORCENTAJE DE ABSORCIÓN EN EDUCACIÓN SUPERIOR	PORCENTAJE	ASCENDENTE	Anual	15,000.00	ESTUDIANTE	0.00	0.00	0.00	0.00	0.00	0.00	0.00	0.00	0.00	15,000.00	0.00	0.00

Nivel: COMPONENTE
Resumen Narrativo: ESTUDIANTES DE EDUCACIÓN SUPERIOR EN LAS INSTITUCIONES PÚBLICAS FORMADOS.
Medios de Verificación: ESTADÍSTICA 911 DEL CICLO ESCOLAR ACTUAL GENERADA POR EL DEPARTAMENTO DE SERVICIOS ESCOLARES Y UBICADA EN EL DEPARTAMENTO DE EVALUACIÓN Y ESTADÍSTICAS PERTENECIENTES A LA DIRECCIÓN DE PLANEACIÓN DE LA UNIVERSIDAD TECNOLÓGICA DE TULA - TEPEJI.
Supuestos: LOS ESTUDIANTES DE EDUCACIÓN SUPERIOR CUMPLEN CON LOS REQUISITOS DE LOS PLANES EDUCATIVOS Y PROGRAMAS DE FORMACIÓN.

Datos del Indicador						Resultados Trimestrales del Indicador											
						Trimestre 1			Trimestre 2			Trimestre 3			Trimestre 4		
Nombre del Indicador	Método de Cálculo	Sentido del Indicador	Período de Cumplimiento del Indicador	Meta	Unidad de Medida	Programado	Alcanzado	Semaforo	Programado	Alcanzado	Semaforo	Programado	Alcanzado	Semaforo	Programado	Alcanzado	Semaforo
PORCENTAJE DE ESTUDIANTES FORMADOS EN EDUCACIÓN SUPERIOR.	PORCENTAJE	ASCENDENTE	Anual	4,850.00	ESTUDIANTE	0.00	0.00	4,850	0.00	0.00	0.00	0.00	0.00	0.00	4,850.00	4,882.00	100.66



L.C. Héctor Juárez Bonquillo
Dirección de Administración y Finanzas

Dra. Irasema Ernestina Linares Medina
Rectora

Dr. Natividad Castrejón Valdez
Secretario de Educación Pública de Hidalgo



**Subsecretaría de Programación
Unidad Técnica de Evaluación del Desempeño
Reporte de la Matriz de Indicadores para Resultados
Ejercicio Fiscal 2022**



Unidad Responsable: Organismos Descentralizados
Unidad Presupuestal: Universidad Tecnológica de Tula-Tepeji

Programa Sectorial: Educación Pública
Programa Presupuestario: Educación Superior

Nivel: ACTIVIDAD
Resumen Narrativo: APROBACIÓN DE ADECUACIONES CURRICULARES DE PLANES Y PROGRAMAS DE ESTUDIO DE EDUCACIÓN SUPERIOR.
Medios de Verificación: CONVOCATORIA PARA LA APROBACIÓN DE ADECUACIONES CURRICULARES DE PLANES Y PROGRAMAS DE ESTUDIOS PARA EL EJERCICIO ACTUAL, GENERADO Y UBICADO EN LA SECRETARÍA ACADÉMICA DE LA UNIVERSIDAD TECNOLÓGICA DE TULA - TEPEJI.
Supuestos: LA NORMATIVIDAD Y LEGISLACIÓN CONTINUA VIGENTE PARA LA DETERMINACIÓN DE ADECUACIONES CURRICULARES.

Datos del Indicador						Resultados Trimestrales del Indicador												
						Trimestre 1			Trimestre 2			Trimestre 3			Trimestre 4			
Nombre del Indicador	Método de Cálculo	Sentido del Indicador	Periodo de Cumplimiento del Indicador	Meta	Unidad de Medida	Programado	Alcanzado	Semáforo	Programado	Alcanzado	Semáforo	Programado	Alcanzado	Semáforo	Programado	Alcanzado	Semáforo	
PORCENTAJE DE ADECUACIONES CURRICULARES APROBADAS.	PORCENTAJE	ASCENDENTE	Anual	1.00	ADECUACIÓN	0.00	0.00	0.00	0.00	0.00	0.00	1.00	0.00	0.00	0.00	0.00	0.00	0.00

Nivel: ACTIVIDAD
Resumen Narrativo: DIAGNÓSTICO A ASPIRANTES DE EDUCACIÓN SUPERIOR.
Medios de Verificación: LISTA TRIMESTRAL DE ASPIRANTES DIAGNOSTICADOS, GENERADO Y UBICADO EN LA SECRETARÍA ACADÉMICA DE LA UNIVERSIDAD TECNOLÓGICA DE TULA - TEPEJI.
Supuestos: LOS ASPIRANTES PARA INGRESO DE EDUCACIÓN SUPERIOR SE PRESENTAN PARA SER DIAGNOSTICADOS EN TIEMPO Y FORMA.

Datos del Indicador						Resultados Trimestrales del Indicador												
						Trimestre 1			Trimestre 2			Trimestre 3			Trimestre 4			
Nombre del Indicador	Método de Cálculo	Sentido del Indicador	Periodo de Cumplimiento del Indicador	Meta	Unidad de Medida	Programado	Alcanzado	Semáforo	Programado	Alcanzado	Semáforo	Programado	Alcanzado	Semáforo	Programado	Alcanzado	Semáforo	
PORCENTAJE DE ASPIRANTES DIAGNOSTICADOS.	PORCENTAJE	ASCENDENTE	Anual	4,850.00	ASPIRANTE	0.00	0.00	0.00	0.00	0.00	0.00	0.00	0.00	0.00	4,850.00	4,882.00	100.64	100.64

L.C. Héctor Juárez Ronquillo
Dirección de Administración y Finanzas

Dra. Inés Ernestina Linares Medina
Rectora

Dr. Natividad Castrejón Valdez
Secretario de Educación Pública de Hidalgo





Subsecretaría de Programación
Unidad Técnica de Evaluación del Desempeño



Reporte de la Matriz de Indicadores para Resultados
Ejercicio Fiscal 2022

Unidad Responsable: Organismos Descentralizados
Unidad Presupuestal: Universidad Tecnológica de Tula-Tepeji

Programa Sectorial: Educación Pública
Programa Presupuestario: Educación Superior

Nivel: ACTIVIDAD
Resumen Narrativo: IMPARTICIÓN DE ACTIVIDADES EXTRACURRICULARES EN EDUCACIÓN SUPERIOR.
Medios de Verificación: LISTADO TRIMESTRAL DE ESTUDIANTES BENEFICIADOS CON ACTIVIDADES EXTRACURRICULARES, GENERADO Y UBICADO EN EL DEPARTAMENTO DE ACTIVIDADES CULTURALES Y DEPORTIVAS, ASOCIADO A LA SUBDIRECCIÓN DE DIFUSIÓN Y DIVULGACIÓN Y EN LA SECRETARÍA ACADÉMICA DE LA UNIVERSIDAD DE LA UNIVERSIDAD TECNOLÓGICA DE TULA - TEPEJI.
Supuestos: LOS ESTUDIANTES PRESENTAN INTERÉS EN RECIBIR LAS ACTIVIDADES CULTURALES, DEPORTIVAS Y RECREATIVAS.

Datos del Indicador						Resultados Trimestrales del Indicador											
						Trimestre 1			Trimestre 2			Trimestre 3			Trimestre 4		
Nombre del Indicador	Método de Cálculo	Sentido del Indicador	Periodo de Cumplimiento del Indicador	Meta	Unidad de Medida	Programado	Alcanzado	Demora	Programado	Alcanzado	Demora	Programado	Alcanzado	Demora	Programado	Alcanzado	Demora
PORCENTAJE DE ESTUDIANTES BENEFICIADOS CON LA IMPARTICIÓN DE ACTIVIDADES EXTRACURRICULARES.	PORCENTAJE	ASCENDENTE	Anual	15,050.00	ESTUDIANTE	2,600.00	2,600.00	100.00	4,050.00	4,050.00	100.00	5,100.00	5,100.00	100.00	3,300.00	3,300.00	100.00

Nivel: ACTIVIDAD
Resumen Narrativo: ATENCIÓN COMPENSATORIA A ESTUDIANTES DE EDUCACIÓN SUPERIOR.
Medios de Verificación: LISTADO DE ESTUDIANTES CON ATENCIÓN COMPENSATORIA DEL CICLO ESCOLAR ACTUAL, GENERADO Y UBICADO EN EL DEPARTAMENTO SERVICIO DE PSICOLOGÍA ASOCIADO A LA SECRETARÍA ACADÉMICA DE LA UNIVERSIDAD TECNOLÓGICA DE TULA - TEPEJI.
Supuestos: LOS ESTUDIANTES MUESTRAN INTERÉS EN PRESENTARSE A LAS SESIONES DE ATENCIÓN COMPENSATORIA.

Datos del Indicador						Resultados Trimestrales del Indicador											
						Trimestre 1			Trimestre 2			Trimestre 3			Trimestre 4		
Nombre del Indicador	Método de Cálculo	Sentido del Indicador	Periodo de Cumplimiento del Indicador	Meta	Unidad de Medida	Programado	Alcanzado	Demora	Programado	Alcanzado	Demora	Programado	Alcanzado	Demora	Programado	Alcanzado	Demora
PORCENTAJE DE ESTUDIANTES CON ATENCIÓN COMPENSATORIA.	PORCENTAJE	ASCENDENTE	Anual	2,070.00	ESTUDIANTE	520.00	615.00	95.19	520.00	520.00	100.00	630.00	633.00	100.48	300.00	300.00	100.00

Nivel: ACTIVIDAD
Resumen Narrativo: CAPACITACIÓN DEL PERSONAL DOCENTE DE EDUCACIÓN SUPERIOR.
Medios de Verificación: LISTADO TRIMESTRAL DE ASISTENCIA A CAPACITACIÓN, GENERADO Y UBICADO EN LA SUBDIRECCIÓN DE ENLACE ACADÉMICO, ASOCIADO A LA SECRETARÍA ACADÉMICA DE LA UNIVERSIDAD TECNOLÓGICA DE TULA - TEPEJI.
Supuestos: EL PERSONAL DOCENTE ASISTE A LAS CAPACITACIONES GESTIONADA POR LA INSTITUCIÓN EDUCATIVA.


Datos del Indicador						Resultados Trimestrales del Indicador											
						Trimestre 1			Trimestre 2			Trimestre 3			Trimestre 4		
Nombre del Indicador	Método de Cálculo	Sentido del Indicador	Periodo de Cumplimiento del Indicador	Meta	Unidad de Medida	Programado	Alcanzado	Demora	Programado	Alcanzado	Demora	Programado	Alcanzado	Demora	Programado	Alcanzado	Demora
PORCENTAJE DE PERSONAL DOCENTE CAPACITADO.	PORCENTAJE	ASCENDENTE	Anual	300.00	DOCENTE	0.00	0.00	0.00	100.00	100.00	100.00	100.00	100.00	100.00	100.00	100.00	100.00



L.C. Héctor Juárez Romquillo
Dirección de Administración y Finanzas

Dra. Irasema Ernestina Linares Medina
Rectora

Dr. Natividad Castrejón Valdez
Secretario de Educación Pública de Hidalgo



**Subsecretaría de Programación
Unidad Técnica de Evaluación del Desempeño
Reporte de la Matriz de Indicadores para Resultados
Ejercicio Fiscal 2022**



Unidad Responsable: Organismos Descentralizados
Unidad Presupuesta: Universidad Tecnológica de Tula-Tepeji

Programa Sectorial: Educación Pública
Programa Presupuestario: Educación Superior

Nivel: ACTIVIDAD
Resumen Narrativo: OTORGAMIENTO DE BECAS INSTITUCIONALES A ESTUDIANTES DE EDUCACIÓN SUPERIOR.
Medios de Verificación: ACTA DE SESIONES ORDINARIAS Y EXTRAORDINARIAS CUATRIMESTRALES DEL COMITÉ DE BECAS, GENERADO Y UBICADO EN EL DEPARTAMENTO DE SERVICIOS ESTUDIANTILES ADSCRITA A LA SECRETARÍA ACADÉMICA DE LA UNIVERSIDAD TECNOLÓGICA DE TULA - TEPEJI.
Supuestos: LOS ESTUDIANTES CUMPLEN LOS REQUISITOS PARA SER BENEFICIARIOS POR UNA BECA.

Datos del Indicador						Resultados Trimestrales del Indicador														
Nombre del Indicador	Método de Cálculo	Sentido del Indicador	Periodo de Cumplimiento del Indicador	Meta	Unidad de Medida	Trimestre 1			Trimestre 2			Trimestre 3			Trimestre 4					
						Programado	Alcanzado	Demora	Programado	Alcanzado	Demora	Programado	Alcanzado	Demora	Programado	Alcanzado	Demora			
PORCENTAJE DE ESTUDIANTES CON BECAS INSTITUCIONALES OTORGADAS.	PORCENTAJE	ASCENDENTE	Anual	105.00	ESTUDIANTE	35.00	35.00	100.00	Verde	35.00	35.00	100.00	Verde	35.00	35.00	100.00	Verde	0.00	0.00	0.00

Nivel: ACTIVIDAD
Resumen Narrativo: DISTRIBUCIÓN DE MATERIAL DIDÁCTICO EN EDUCACIÓN SUPERIOR.
Medios de Verificación: REPORTE TRIMESTRAL DE MATERIAL DIDÁCTICO DISTRIBUIDO, GENERADO Y UBICADO EN EL DEPARTAMENTO DE RECURSOS MATERIALES Y SERVICIOS BIBLIOTECARIOS DE LA UNIVERSIDAD TECNOLÓGICA DE TULA - TEPEJI.
Supuestos: LOS PROVEEDORES ENTREGAN EL MATERIAL DIDÁCTICO EN TIEMPO Y FORMA DE BUENA CALIDAD.


Datos del Indicador						Resultados Trimestrales del Indicador														
Nombre del Indicador	Método de Cálculo	Sentido del Indicador	Periodo de Cumplimiento del Indicador	Meta	Unidad de Medida	Trimestre 1			Trimestre 2			Trimestre 3			Trimestre 4					
						Programado	Alcanzado	Demora	Programado	Alcanzado	Demora	Programado	Alcanzado	Demora	Programado	Alcanzado	Demora			
PORCENTAJE MATERIAL DIDÁCTICO DISTRIBUIDO.	PORCENTAJE	ASCENDENTE	Anual	2.00	MATERIAL DIDÁCTICO	0.00	0.00	0.00		0.00	0.00	0.00		2.00	2.00	100.00	Verde	0.00	0.00	0.00

[Firma]
L.C. Héctor Juárez Ronquillo
Dirección de Administración y Finanzas

[Firma]
Dra. Irasema Ernestina Linares Medina
Rectora

[Firma]
Dr. Natividad Castrejón Valdez
Secretario de Educación Pública de Hidalgo





**Subsecretaría de Programación
Unidad Técnica de Evaluación del Desempeño**
Reporte de la Matriz de Indicadores para Resultados
Ejercicio Fiscal 2022



Unidad Responsable: Organismos Descentralizados
Unidad Presupuestal: Universidad Tecnológica de Tula-Tepeji

Programa Sectorial: Educación Pública
Programa Presupuestario: Educación Superior

Nivel: COMPONENTE
Resumen Narrativo: SERVICIOS DE EXTENSIÓN Y VINCULACIÓN DE EDUCACIÓN SUPERIOR OTORGADOS.
Medios de Verificación: LISTA TRIMESTRAL DE BENEFICIARIOS CON SERVICIOS DE EXTENSIÓN Y VINCULACIÓN OTORGADOS, GENERADO Y UBICADO EN LA DIRECCIÓN DE INVESTIGACIÓN Y SERVICIOS TECNOLÓGICOS, DEPARTAMENTO DE EDUCACIÓN CONTINUA, ENTIDAD DE CERTIFICACIÓN Y EVALUACIÓN Y EN EL CENTRO INCUBADOR DE EMPRESAS DE LA UNIVERSIDAD TECNOLÓGICA DE TULA - TEPEJI.
Supuestos: LA COMUNIDAD EDUCATIVA Y SOCIEDAD CIVIL SOLICITA LOS SERVICIOS DE EXTENSIÓN Y VINCULACIÓN A LA INSTITUCIÓN.

Datos del Indicador						Resultados Trimestrales del Indicador															
Nombre del Indicador	Método de Cálculo	Sentido del Indicador	Período de Cumplimiento del Indicador	Meta	Unidad de Medida	Trimestre 1			Trimestre 2			Trimestre 3			Trimestre 4						
						Programado	Alcanzado	Semeforo	Programado	Alcanzado	Semeforo	Programado	Alcanzado	Semeforo	Programado	Alcanzado	Semeforo				
PORCENTAJE DE BENEFICIARIOS CON SERVICIOS DE EXTENSIÓN Y VINCULACIÓN OTORGADOS.	PORCENTAJE	ASCENDENTE	Anual	3,721.00	BENEFICIARIO	1,349.00	1,349.00	100.00	VERDE	868.00	835.00	96.20	VERDE	1,036.00	1,012.00	97.68	VERDE	468.00	469.00	100.21	VERDE

Nivel: ACTIVIDAD
Resumen Narrativo: OTORGAMIENTO DE SERVICIOS DE EDUCACIÓN CONTINUA Y TECNOLÓGICOS DE EDUCACIÓN SUPERIOR.
Medios de Verificación: REPORTE TRIMESTRAL DE BENEFICIARIOS CON SERVICIOS DE EDUCACIÓN CONTINUA Y TECNOLÓGICOS OTORGADOS, GENERADO Y UBICADO EN LA DIRECCIÓN DE INVESTIGACIÓN Y SERVICIOS TECNOLÓGICOS, DEPARTAMENTO DE EDUCACIÓN CONTINUA, ENTIDAD DE CERTIFICACIÓN Y EVALUACIÓN Y EN EL CENTRO INCUBADOR DE EMPRESAS DE LA UNIVERSIDAD TECNOLÓGICA DE TULA - TEPEJI.
Supuestos: LA POBLACIÓN DE LOS SECTORES PRODUCTIVO Y SOCIAL SE INTERESA EN RECIBIR SERVICIOS DE EDUCACIÓN CONTINUA Y TECNOLÓGICOS.

Datos del Indicador						Resultados Trimestrales del Indicador															
Nombre del Indicador	Método de Cálculo	Sentido del Indicador	Período de Cumplimiento del Indicador	Meta	Unidad de Medida	Trimestre 1			Trimestre 2			Trimestre 3			Trimestre 4						
						Programado	Alcanzado	Semeforo	Programado	Alcanzado	Semeforo	Programado	Alcanzado	Semeforo	Programado	Alcanzado	Semeforo				
PORCENTAJE DE BENEFICIARIOS CON SERVICIOS DE EDUCACIÓN CONTINUA Y TECNOLÓGICOS OTORGADOS.	PORCENTAJE	ASCENDENTE	Anual	3,721.00	BENEFICIARIO	1,349.00	1,349.00	100.00	VERDE	868.00	835.00	96.20	VERDE	1,036.00	1,012.00	97.68	VERDE	468.00	469.00	100.21	VERDE

Nivel: ACTIVIDAD
Resumen Narrativo: DIFUSIÓN INSTITUCIONAL DE EDUCACIÓN SUPERIOR.
Medios de Verificación: INFORME TRIMESTRAL DE ACTIVIDADES DE DIFUSIÓN, GENERADO Y UBICADO EN LOS DEPARTAMENTOS DE COMUNICACIÓN E IMAGEN Y PRENSA Y DIFUSIÓN, ADSCRITOS A LA SECRETARÍA DE VINCULACIÓN DE LA UNIVERSIDAD TECNOLÓGICA DE TULA - TEPEJI.
Supuestos: LAS INSTITUCIONES DE MEDIA SUPERIOR Y SUS EGRESADOS ACEPTAN LAS CAMPAÑAS DE DIFUSIÓN DE LA OFERTA EDUCATIVA PARA EL INGRESO EN LA EDUCACIÓN SUPERIOR.

Datos del Indicador						Resultados Trimestrales del Indicador															
Nombre del Indicador	Método de Cálculo	Sentido del Indicador	Período de Cumplimiento del Indicador	Meta	Unidad de Medida	Trimestre 1			Trimestre 2			Trimestre 3			Trimestre 4						
						Programado	Alcanzado	Semeforo	Programado	Alcanzado	Semeforo	Programado	Alcanzado	Semeforo	Programado	Alcanzado	Semeforo				
PORCENTAJE DE ACTIVIDADES DE DIFUSIÓN REALIZADAS.	PORCENTAJE	ASCENDENTE	Anual	208.00	ACTIVIDAD	52.00	49.00	94.23	VERDE	68.00	68.00	100.00	VERDE	46.00	47.00	102.17	VERDE	42.00	46.00	109.52	VERDE



Juarez
L.C. Héctor Juárez Romquillo
Dirección de Administración y Finanzas

Linares
Dra. Irasema Ernestina Linares Medina
Rectora

Natividad
Dr. Natividad Castrejón Valdez
Secretario de Educación Pública de Hidalgo

05/01/2023 05:04:46p. m.



**Subsecretaría de Programación
Unidad Técnica de Evaluación del Desempeño**
**Reporte de la Matriz de Indicadores para Resultados
Ejercicio Fiscal 2022**



Unidad Responsable: Organismos Descentralizados
Unidad Presupuesta: Universidad Tecnológica de Tula-Tepeji

Programa Sectorial: Educación Pública
Programa Presupuestario: Educación Superior

Nivel: ACTIVIDAD
Resumen Narrativo: FIRMA DE CONVENIOS DE COLABORACIÓN EN EDUCACIÓN SUPERIOR.
Medios de Verificación: INFORME TRIMESTRAL DE CONVENIOS FIRMADOS GENERADO Y UBICADO EN LA SUBDIRECCIÓN DE VINCULACIÓN DE LA UNIVERSIDAD TECNOLÓGICA DE TULA - TEPEJI.
Supuestos: LAS EMPRESAS, ORGANISMOS E INSTITUCIONES TIENEN INTERÉS PARA FIRMAR CONVENIOS DE MUTUA COOPERACIÓN.

Datos del Indicador						Resultados Trimestrales del Indicador											
						Trimestre 1			Trimestre 2			Trimestre 3			Trimestre 4		
Nombre del Indicador	Método de Cálculo	Sentido del Indicador	Periodo de Cumplimiento del Indicador	Meta	Unidad de Medida	Programado	Alcanzado	Semaforo	Programado	Alcanzado	Semaforo	Programado	Alcanzado	Semaforo	Programado	Alcanzado	Semaforo
PORCENTAJE DE CONVENIOS DE COLABORACIÓN EN EDUCACIÓN SUPERIOR FIRMADOS.	PORCENTAJE	ASCENDENTE	Anual	26.00	CONVENIO	6.00	6.00	100.00 VERDE	8.00	7.00	87.50 VERDE	8.00	9.00	112.50 VERDE	4.00	5.00	125.00 AMARILLO

Nivel: ACTIVIDAD
Resumen Narrativo: FIRMA DE CONVENIOS DE COLABORACIÓN EN MOVILIDAD ACADÉMICA EN EDUCACIÓN SUPERIOR.
Medios de Verificación: INFORME TRIMESTRAL DE BENEFICIARIOS POR CONVENIOS DE MOVILIDAD ACADÉMICA FIRMADOS, GENERADOS Y UBICADOS EN EL ÁREA DE MOVILIDAD ESTUDIANTIL ADSCRITO A LA SUBDIRECCIÓN DE VINCULACIÓN Y EN EL ÁREA DE CENTRO DE IDIOMAS ADSCRITO A LA SECRETARÍA ACADÉMICA DE LA UNIVERSIDAD TECNOLÓGICA DE TULA - TEPEJI.
Supuestos: LAS INSTITUCIONES TIENEN INTERÉS PARA FIRMAR CONVENIOS DE MUTUA COOPERACIÓN PARA LA MOVILIDAD DE ESTUDIANTES Y DOCENTES.

Datos del Indicador						Resultados Trimestrales del Indicador											
						Trimestre 1			Trimestre 2			Trimestre 3			Trimestre 4		
Nombre del Indicador	Método de Cálculo	Sentido del Indicador	Periodo de Cumplimiento del Indicador	Meta	Unidad de Medida	Programado	Alcanzado	Semaforo	Programado	Alcanzado	Semaforo	Programado	Alcanzado	Semaforo	Programado	Alcanzado	Semaforo
PORCENTAJE DE ESTUDIANTES Y DOCENTES BENEFICIADOS POR CONVENIOS DE MOVILIDAD ACADÉMICA.	PORCENTAJE	ASCENDENTE	Anual	42.00	PERSONA	2.00	2.00	100.00 VERDE	3.00	3.00	100.00 VERDE	37.00	29.00	78.38 AMARILLO	0.00	0.00	0.00

[Firma]
L.C. Héctor Juárez Ronquillo
Dirección de Administración y Finanzas

[Firma]
Dra. Irasema Ernestina Linares Medina
Rectora

[Firma]
Dr. Natividad Castrejón Valdez
Secretario de Educación Pública de Hidalgo





Subsecretaría de Programación
 Unidad Técnica de Evaluación del Desempeño
 Reporte de la Matriz de Indicadores para Resultados
 Ejercicio Fiscal 2022



Unidad Responsable: Organismos Descentralizados
 Unidad Presupuestal: Universidad Tecnológica de Tula-Tepeji

Programa Sectorial: Educación Pública
 Programa Presupuestario: Educación Superior

Nivel: COMPONENTE
 Resumen Narrativo: INVESTIGACIÓN CIENTÍFICA, TECNOLÓGICA Y EDUCATIVA REALIZADA.
 Medios de Verificación: INFORME TRIMESTRAL DE PROYECTOS DE INVESTIGACIÓN EN PROCESO Y CONCLUIDOS GENERADO Y UBICADO EN LA SUBDIRECCIÓN DE ENLACE ACADÉMICO PERTENECIENTE A LA SECRETARÍA ACADÉMICA DE LA UNIVERSIDAD TECNOLÓGICA DE TULA - TEPEJI.
 Supuestos: LOS DOCENTES INVESTIGADORES PARTICIPAN EN LAS DIVERSAS CONVOCATORIAS PARA EL DESARROLLO DE PROYECTOS.

Datos del Indicador						Resultados Trimestrales del Indicador												
						Trimestre 1			Trimestre 2			Trimestre 3			Trimestre 4			
Nombre del Indicador	Método de Cálculo	Sentido del Indicador	Periodo de Cumplimiento del Indicador	Meta	Unidad de Medida	Programado	Alcanzado	Demora	Programado	Alcanzado	Demora	Programado	Alcanzado	Demora	Programado	Alcanzado	Demora	
PORCENTAJE DE PROYECTOS DE INVESTIGACIÓN CIENTÍFICA, TECNOLÓGICA Y EDUCATIVA REALIZADOS.	PORCENTAJE	ASCENDENTE	Anual	6.00	PROYECTO	0.00	0.00	0.00	0.00	0.00	0.00	0.00	0.00	0.00	6.00	6.00	100.00	Alcanzado

Nivel: ACTIVIDAD
 Resumen Narrativo: REALIZACIÓN DE PRODUCTOS DE INVESTIGACIÓN CIENTÍFICA Y TECNOLÓGICA DE EDUCACIÓN SUPERIOR.
 Medios de Verificación: INFORME TRIMESTRAL DE PRODUCTOS DE INVESTIGACIÓN CIENTÍFICA Y TECNOLÓGICA REALIZADOS GENERADO POR LOS DOCENTES INVESTIGADORES Y UBICADO EN LA SUBDIRECCIÓN DE ENLACE ACADÉMICO, ADSCRITA A LA SECRETARÍA ACADÉMICA DE LA UNIVERSIDAD TECNOLÓGICA DE TULA - TEPEJI.
 Supuestos: LOS INVESTIGADORES PARTICIPAN EN LAS CONVOCATORIAS PARA EL DESARROLLO DE PROYECTOS DE INVESTIGACIÓN CIENTÍFICA Y TECNOLÓGICA.

Datos del Indicador						Resultados Trimestrales del Indicador												
						Trimestre 1			Trimestre 2			Trimestre 3			Trimestre 4			
Nombre del Indicador	Método de Cálculo	Sentido del Indicador	Periodo de Cumplimiento del Indicador	Meta	Unidad de Medida	Programado	Alcanzado	Demora	Programado	Alcanzado	Demora	Programado	Alcanzado	Demora	Programado	Alcanzado	Demora	
PORCENTAJE DE PRODUCTOS DE INVESTIGACIÓN CIENTÍFICA Y TECNOLÓGICA REALIZADOS.	PORCENTAJE	ASCENDENTE	Anual	6.00	PRODUCTO	0.00	0.00	0.00	0.00	0.00	0.00	0.00	6.00	0.00	6.00	6.00	100.00	Alcanzado

L.C. Héctor Juárez-Ronquillo
 Dirección de Administración y Finanzas

Dra. Irasema Ernestina Linares Medina
 Rectora

Dr. Natividad Castrejón Valdez
 Secretario de Educación Pública de Hidalgo





**Subsecretaría de Programación
Unidad Técnica de Evaluación del Desempeño**
**Reporte de la Matriz de Indicadores para Resultados
Ejercicio Fiscal 2022**



Unidad Responsable: Organismos Descentralizados
Unidad Presupuestal: Universidad Tecnológica de Tula-Tepeji

Programa Sectorial: Educación Pública
Programa Presupuestario: Educación Superior

Nivel: COMPONENTE
Resumen Narrativo: INSTRUMENTOS DE PLANEACIÓN Y EVALUACIÓN ESTRATÉGICA IMPLEMENTADOS.
Medios de Verificación: INFORMES TRIMESTRALES DE INSTRUMENTOS DE PLANEACIÓN Y EVALUACIÓN ESTRATÉGICA IMPLEMENTADOS, GENERADO Y UBICADO EN EL DEPARTAMENTO DE ESTADÍSTICA Y EVALUACIÓN ADSORTO DE LA DIRECCIÓN DE PLANEACIÓN Y EVALUACIÓN DE LA UNIVERSIDAD TECNOLÓGICA DE TULA - TEPEJI.
Supuestos: SE CUENTA CON PLANES Y PROGRAMAS, NACIONALES Y ESTATALES QUE SIRVEN COMO REFERENCIA Y GUÍA PARA EL PROCESO DE DESARROLLO INSTITUCIONAL.

Datos del Indicador						Resultados Trimestrales del Indicador															
Nombre del Indicador	Método de Cálculo	Sentido del Indicador	Período de Cumplimiento del Indicador	Meta	Unidad de Medida	Trimestre 1			Trimestre 2			Trimestre 3			Trimestre 4						
						Programado	Alcanzado	Demora	Programado	Alcanzado	Demora	Programado	Alcanzado	Demora	Programado	Alcanzado	Demora				
PORCENTAJE DE INSTRUMENTOS DE PLANEACION Y EVALUACION ESTRATEGICA IMPLEMENTADOS.	PORCENTAJE	ASCENDENTE	Anual	21.00	INSTRUMENTO	4.00	4.00	100.00	VERDE	5.00	5.00	100.00	VERDE	7.00	7.00	100.00	VERDE	5.00	5.00	100.00	VERDE

Nivel: ACTIVIDAD
Resumen Narrativo: GESTIÓN DE EVALUACIONES A LA INSTITUCIÓN DE EDUCACIÓN SUPERIOR.
Medios de Verificación: INFORME ANUAL DE GESTIONES DE EVALUACIONES INSTITUCIONALES, GENERADO Y UBICADO EN EL DEPARTAMENTO DE ESTADÍSTICA Y EVALUACIÓN EN EL DEPARTAMENTO DE PROGRAMACIÓN Y PRESUPUESTO Y EN EL DEPARTAMENTO DE CALIDAD ADSORTO A LA DIRECCIÓN DE PLANEACIÓN Y EVALUACIÓN DE LA UNIVERSIDAD TECNOLÓGICA DE TULA - TEPEJI.
Supuestos: LAS INSTITUCIONES EVALUADORAS CUMPLEN LOS REQUISITOS PARA LA CERTIFICACIÓN DE PROCESOS DE GESTIÓN Y PROGRAMAS ACADÉMICOS.

Datos del Indicador						Resultados Trimestrales del Indicador															
Nombre del Indicador	Método de Cálculo	Sentido del Indicador	Período de Cumplimiento del Indicador	Meta	Unidad de Medida	Trimestre 1			Trimestre 2			Trimestre 3			Trimestre 4						
						Programado	Alcanzado	Demora	Programado	Alcanzado	Demora	Programado	Alcanzado	Demora	Programado	Alcanzado	Demora				
PORCENTAJE DE EVALUACIONES GESTIONADAS A INSTITUCIONES EDUCATIVAS DE NIVEL SUPERIOR.	PORCENTAJE	ASCENDENTE	Anual	55.00	EVALUACION	17.00	17.00	100.00	VERDE	13.00	13.00	100.00	VERDE	14.00	14.00	100.00	VERDE	11.00	11.00	100.00	VERDE

L.C. Héctor Juárez Ronquillo
Dirección de Administración y Finanzas

Dra. Irasema Ernestina Linares Medina
Rectora

Dr. Natividad Castrejón Valdez
Secretario de Educación Pública de Hidalgo





Subsecretaría de Programación
 Unidad Técnica de Evaluación del Desempeño



Reporte de la Matriz de Indicadores para Resultados
 Ejercicio Fiscal 2022

Unidad Responsable: Organismos Descentralizados
 Unidad Presupuestal: Universidad Tecnológica de Tula-Tepeji

Programa Sectorial: Educación Pública
 Programa Presupuestario: Educación Superior

Nivel: ACTIVIDAD
 Resumen Narrativo: IMPLEMENTACIÓN DE MÓDULOS DE SISTEMAS DE INFORMACIÓN EN LA INSTITUCIÓN EDUCATIVA.
 Medios de Verificación: INFORME TRIMESTRAL DE LOS MÓDULOS DE SISTEMAS DE INFORMACIÓN IMPLEMENTADOS, GENERADO Y UBICADO EN LA SUBDIRECCIÓN DE SISTEMAS, ADSCRITA A LA DIRECCIÓN DE PLANEACIÓN Y EVALUACIÓN DE LA UNIVERSIDAD TECNOLÓGICA DE TULA-TEPEJI.
 Supuestos: SE CUENTAN PROVEEDORES QUE CUBREN LAS NECESIDADES INSTITUCIONALES PARA LA IMPLEMENTACIÓN DE SISTEMAS O MÓDULOS DE INFORMACIÓN.

Datos del Indicador						Resultados Trimestrales del Indicador															
						Trimestre 1			Trimestre 2			Trimestre 3			Trimestre 4						
Nombre del Indicador	Método de Cálculo	Sentido del Indicador	Periodo de Cumplimiento del Indicador	Meta	Unidad de Medida	Programado	Alcanzado	Semeforo	Programado	Alcanzado	Semeforo	Programado	Alcanzado	Semeforo	Programado	Alcanzado	Semeforo				
PORCENTAJE DE MÓDULOS DE SISTEMAS DE INFORMACIÓN IMPLEMENTADOS.	PORCENTAJE	ASCENDENTE	Anual	4.00	MODULO	1.00	1.00	100.00	VERDE	2.00	2.00	100.00	VERDE	0.00	0.00	0.00	0.00	1.00	1.00	100.00	VERDE

Nivel: COMPONENTE
 Resumen Narrativo: PROGRAMA DE GESTIÓN ADMINISTRATIVA DE LAS INSTITUCIONES DE EDUCACIÓN SUPERIOR EJECUTADO.
 Medios de Verificación: INFORME TRIMESTRAL DE ACCIONES DEL PROGRAMA DE GESTIÓN ADMINISTRATIVA EJECUTADA, GENERADO Y UBICADO EN LA DIRECCIÓN DE ADMINISTRACIÓN Y FINANZAS DE LA UNIVERSIDAD TECNOLÓGICA DE TULA-TEPEJI.
 Supuestos: LOS RECURSOS SE MINISTRAN EN TIEMPO Y FORMA CONFORME A LO PROGRAMADO.

Datos del Indicador						Resultados Trimestrales del Indicador															
						Trimestre 1			Trimestre 2			Trimestre 3			Trimestre 4						
Nombre del Indicador	Método de Cálculo	Sentido del Indicador	Periodo de Cumplimiento del Indicador	Meta	Unidad de Medida	Programado	Alcanzado	Semeforo	Programado	Alcanzado	Semeforo	Programado	Alcanzado	Semeforo	Programado	Alcanzado	Semeforo				
PORCENTAJE DE ACCIONES DEL PROGRAMA DE GESTIÓN ADMINISTRATIVA EJECUTADO.	PORCENTAJE	ASCENDENTE	Anual	29.00	ACCION	8.00	8.00	100.00	VERDE	7.00	7.00	100.00	VERDE	7.00	7.00	100.00	VERDE	7.00	7.00	100.00	VERDE

L.C. Héctor Juárez Ronquillo
 Dirección de Administración y Finanzas

Dra. Irasema Ernestina Linares Medina
 Rectora

Dr. Natividad Castrejón Valdez
 Secretario de Educación Pública de Hidalgo





Subsecretaría de Programación
 Unidad Técnica de Evaluación del Desempeño
 Reporte de la Matriz de Indicadores para Resultados
 Ejercicio Fiscal 2022



Unidad Responsable: Organismos Descentralizados
 Unidad Presupuesta: Universidad Tecnológica de Tula-Tepeji

Programa Sectorial: Educación Pública
 Programa Presupuestario: Educación Superior

Nivel: ACTIVIDAD
Resumen Narrativo: CAPACITACIÓN A SERVIDORES PÚBLICOS DE EDUCACIÓN SUPERIOR.
Medios de Verificación: INFORME TRIMESTRAL DE SERVIDORES PÚBLICOS CAPACITADOS Y ACTUALIZADOS GENERADO Y UBICADO EN EL DEPARTAMENTO DE RECURSOS HUMANOS, ADSORITO A LA DIRECCIÓN DE ADMINISTRACIÓN Y FINANZAS DE LA UNIVERSIDAD TECNOLÓGICA DE TULA-TEPEJI.
Supuestos: LOS SERVIDORES PÚBLICOS DE LA INSTITUCIÓN ASISTEN A LAS CAPACITACIONES IMPARTIDAS.

Datos del Indicador						Resultados Trimestrales del Indicador														
						Trimestre 1			Trimestre 2			Trimestre 3			Trimestre 4					
Nombre del Indicador	Método de Cálculo	Sentido del Indicador	Periodo de Cumplimiento del Indicador	Meta	Unidad de Medida	Programado	Alcanzado	Semáforo	Programado	Alcanzado	Semáforo	Programado	Alcanzado	Semáforo	Programado	Alcanzado	Semáforo			
PORCENTAJE DE SERVIDORES PÚBLICOS CAPACITADOS.	PORCENTAJE	ASCENDENTE	Anual	92.00	SERVIDOR PÚBLICO	32.00	32.00	100.00	VERDE	30.00	30.00	100.00	VERDE	30.00	30.00	100.00	VERDE	0.00	0.00	0.00

Nivel: ACTIVIDAD
Resumen Narrativo: DISTRIBUCIÓN DE MOBILIARIO Y EQUIPO EN EDUCACIÓN SUPERIOR.
Medios de Verificación: INFORME ANUAL DE MOBILIARIO Y EQUIPO DISTRIBUIDO, GENERADO Y UBICADO EN EL ÁREA DE RECURSOS MATERIALES, ADSORITO A LA DIRECCIÓN DE ADMINISTRACIÓN Y FINANZAS DE LA UNIVERSIDAD TECNOLÓGICA DE TULA-TEPEJI.
Supuestos: LOS PROVEEDORES ENTREGAN LOTES DE EQUIPO EN TIEMPO Y FORMA DE BUENA CALIDAD.


Datos del Indicador						Resultados Trimestrales del Indicador												
						Trimestre 1			Trimestre 2			Trimestre 3			Trimestre 4			
Nombre del Indicador	Método de Cálculo	Sentido del Indicador	Periodo de Cumplimiento del Indicador	Meta	Unidad de Medida	Programado	Alcanzado	Semáforo	Programado	Alcanzado	Semáforo	Programado	Alcanzado	Semáforo	Programado	Alcanzado	Semáforo	
PORCENTAJE DE LOTES DE MOBILIARIO Y EQUIPO DISTRIBUIDOS.	PORCENTAJE	ASCENDENTE	Anual	1.00	LOTE	0.00	0.00	0.00	0.00	0.00	0.00	0.00	0.00	0.00	1.00	1.00	100.00	VERDE

[Signature]
 L.C. Héctor Juárez Ronquillo
 Dirección de Administración y Finanzas

[Signature]
 Dra. Irasema Ernestina Linares Medina
 Rectora

[Signature]
 Dr. Natividad Castrejón Valdez
 Secretario de Educación Pública de Hidalgo





Subsecretaría de Programación
 Unidad Técnica de Evaluación del Desempeño
 Reporte de la Matriz de Indicadores para Resultados
 Ejercicio Fiscal 2022



Unidad Responsable: Organismos Descentralizados
 Unidad Presupuesta: Universidad Tecnológica de Tula-Tepeji

Programa Sectorial: Educación Pública
 Programa Presupuestario: Educación Superior

Nivel: ACTIVIDAD
Resumen Narrativo: MANTENIMIENTO A LA INFRAESTRUCTURA FÍSICA EDUCATIVA DE EDUCACIÓN SUPERIOR.
Medios de Verificación: INFORME TRIMESTRAL DE MANTENIMIENTOS PREVENTIVOS Y CORRECTIVOS A LOS BIENES DE LA INSTITUCIÓN, GENERADO Y UBICADO EN LA SUBDIRECCIÓN DE SERVICIOS ADMINISTRATIVOS ADSCRITA A LA DIRECCIÓN DE ADMINISTRACIÓN Y FINANZAS Y POR LA SUBDIRECCIÓN DE SISTEMAS ADSCRITA A LA DIRECCIÓN DE PLANEACIÓN Y EVALUACIÓN DE LA UNIVERSIDAD TECNOLÓGICA DE TULA - TEPEJI.
Supuestos: LOS PRESTADORES DEL SERVICIO REALIZAN EL MANTENIMIENTO DE ACUERDO A LAS CLAUSULAS ESPECIFICADAS EN LOS CONTRATOS.

Datos del Indicador						Resultados Trimestrales del Indicador															
Nombre del Indicador	Método de Cálculo	Sentido del Indicador	Periodo de Cumplimiento del Indicador	Meta	Unidad de Medida	Trimestre 1			Trimestre 2			Trimestre 3			Trimestre 4						
						Programado	Alcanzado	Demora	Programado	Alcanzado	Demora	Programado	Alcanzado	Demora	Programado	Alcanzado	Demora				
PORCENTAJE DE MANTENIMIENTOS REALIZADOS A LA INFRAESTRUCTURA FÍSICA EDUCATIVA.	PORCENTAJE	ASCENDENTE	Anual	36.00	MANTENIMIENTO	9.00	9.00	100.00	VERDE	9.00	9.00	100.00	VERDE	9.00	9.00	100.00	VERDE	9.00	9.00	100.00	VERDE

Nivel: ACTIVIDAD
Resumen Narrativo: ADMINISTRACIÓN DE LOS RECURSOS HUMANOS, MATERIALES Y FINANCIEROS EN EDUCACIÓN SUPERIOR.
Medios de Verificación: ACUSE TRIMESTRAL DE RENDICIÓN DE CUENTA PÚBLICA, GENERADO EN LA DIRECCIÓN DE PLANEACIÓN Y EVALUACIÓN Y EN LA DIRECCIÓN DE ADMINISTRACIÓN Y FINANZAS DE LA UNIVERSIDAD TECNOLÓGICA DE TULA - TEPEJI Y UBICADO EN [HTTP://WWW.UTT.EDU.MX/CONTABLE/INDEX.HTML](http://www.utt.edu.mx/contable/index.html).
Supuestos: LOS SISTEMAS DE ARMONIZACIÓN CONTABLE FUNCIONAN CON APEGO A LOS LINEAMIENTOS VIGENTES EMITIDOS POR EL CONSEJO NACIONAL DE ARMONIZACIÓN CONTABLE.


Datos del Indicador						Resultados Trimestrales del Indicador															
Nombre del Indicador	Método de Cálculo	Sentido del Indicador	Periodo de Cumplimiento del Indicador	Meta	Unidad de Medida	Trimestre 1			Trimestre 2			Trimestre 3			Trimestre 4						
						Programado	Alcanzado	Demora	Programado	Alcanzado	Demora	Programado	Alcanzado	Demora	Programado	Alcanzado	Demora				
PORCENTAJE DE INFORMES DE LA CUENTA PÚBLICA ENTREGADOS.	PORCENTAJE	ASCENDENTE	Anual	5.00	INFORME	2.00	2.00	100.00	VERDE	1.00	1.00	100.00	VERDE	1.00	1.00	100.00	VERDE	1.00	1.00	100.00	VERDE

L.C. Héctor Juárez Ronquillo
 Dirección de Administración y Finanzas

Dra. Irasema Ernestina Linares Medina
 Rectora

Dr. Natividad Castrejón Valdez
 Secretario de Educación Pública de Hidalgo





Subsecretaría de Programación
 Unidad Técnica de Evaluación del Desempeño
 Reporte de la Matriz de Indicadores para Resultados
 Ejercicio Fiscal 2022



Unidad Responsable: Secretaría de Educación Pública
 Unidad Presupuestal: Secretaría de Educación Pública

Programa Sectorial: Inversión
 Programa Presupuestario: Fortalecimiento a la Educación con la Entrega de Útiles y Uniformes

Nivel: FIN
Resumen Narrativo: CONTRIBUIR A ELEVAR EL GRADO PROMEDIO DE ESCOLARIDAD DE LA POBLACIÓN HIDALGUENSE
Medios de Verificación: REPORTE ANUAL DE INDICADORES EDUCATIVOS, GRADO PROMEDIO DE ESCOLARIDAD, DISPONIBLE EN [HTTPS://WWW.PLANEACION.SEP.GOB.MX/INDICADORES_PROGNOSTICOS.ASPX](https://www.planeacion.sep.gob.mx/indicadores_prognosticos.aspx), GENERADO Y UBICADO EN DIRECCIÓN GENERAL DE PLANEACIÓN, PROGRAMACIÓN Y ESTADÍSTICA EDUCATIVA DE LA SECRETARÍA DE EDUCACIÓN PÚBLICA
Supuestos: LAS Y LOS ESTUDIANTES SE MATRICULAN EN ALGUN NIVEL EDUCATIVO

Datos del Indicador						Resultados Trimestrales del Indicador													
Nombre del Indicador	Método de Cálculo	Sentido del Indicador	Periodo de Cumplimiento del Indicador	Meta	Unidad de Medida	Trimestre 1			Trimestre 2			Trimestre 3			Trimestre 4				
						Programado	Alcanzado	Semaforo	Programado	Alcanzado	Semaforo	Programado	Alcanzado	Semaforo	Programado	Alcanzado	Semaforo		
GRADO PROMEDIO DE ESCOLARIDAD DE LA POBLACIÓN HIDALGUENSE	ÍNDICE	ASCENDENTE	Anual	9.70	GRADO ESCOLAR	0.00	0.00	0.00	0.00	0.00	0.00	0.00	0.00	0.00	0.00	9.70	9.60	98.97	Verde

Nivel: PROPOSITO
Resumen Narrativo: LAS Y LOS ESTUDIANTES DEL SISTEMA EDUCATIVO ESTATAL CONCLUYEN SU TRAYECTORIA ESCOLAR EN EL ESTADO DE HIDALGO.
Medios de Verificación: INFORME ANUAL DE EFICIENCIA EDUCATIVA EN HIDALGO, GENERADO Y UBICADO EN EL INSTITUTO HIDALGUENSE DE EDUCACIÓN.
Supuestos: ALUMNOS Y ALUMNAS ACUDEN PERIÓDICAMENTE A LOS CENTROS ESCOLARES.

Datos del Indicador						Resultados Trimestrales del Indicador												
Nombre del Indicador	Método de Cálculo	Sentido del Indicador	Periodo de Cumplimiento del Indicador	Meta	Unidad de Medida	Trimestre 1			Trimestre 2			Trimestre 3			Trimestre 4			
						Programado	Alcanzado	Semaforo	Programado	Alcanzado	Semaforo	Programado	Alcanzado	Semaforo	Programado	Alcanzado	Semaforo	
PORCENTAJE DE EFICIENCIA EN EL SISTEMA EDUCATIVO ESCOLARIZADO	PORCENTAJE	ASCENDENTE	Anual	20,036.00	ALUMNOS/A	0.00	0.00	0.00	0.00	0.00	0.00	0.00	0.00	0.00	20,036.00	17,639.00	88.04	Verde

Nivel: COMPONENTE
Resumen Narrativo: ÚTILES ESCOLARES A ESTUDIANTES DE LA UNIVERSIDAD TECNOLÓGICA DE TULA - TEPExI, ENTREGADOS.
Medios de Verificación: LISTADO DE ESTUDIANTES CON ÚTILES ESCOLARES ENTREGADOS EN EL CICLO ESCOLAR ACTUAL, GENERADO POR EL ÁREA ACADÉMICA Y UBICADO EN EL DEPARTAMENTO DE ADSCRIPCIONES PERTENECIENTE A LA DIRECCIÓN DE ADMINISTRACIÓN Y FINANZAS DE LA UNIVERSIDAD TECNOLÓGICA DE TULA TEPExI.
Supuestos: LOS PROVEEDORES ENTREGAN LOS ÚTILES ESCOLARES EN TIEMPO Y FORMA.

Datos del Indicador						Resultados Trimestrales del Indicador												
Nombre del Indicador	Método de Cálculo	Sentido del Indicador	Periodo de Cumplimiento del Indicador	Meta	Unidad de Medida	Trimestre 1			Trimestre 2			Trimestre 3			Trimestre 4			
						Programado	Alcanzado	Semaforo	Programado	Alcanzado	Semaforo	Programado	Alcanzado	Semaforo	Programado	Alcanzado	Semaforo	
PORCENTAJE DE ESTUDIANTES CON ÚTILES ESCOLARES ENTREGADOS	PORCENTAJE	ASCENDENTE	Anual	8,200.00	ESTUDIANTE	4,900.00	4,213.00	51.38	0.00	0.00	0.00	0.00	0.00	0.00	3,300.00	3,300.00	100.00	Verde



Juárez
 L.C. Héctor Juárez Bonquillo
 Dirección de Administración y Finanzas

[Signature]
 Dra. Irasema Ernestina Linares Medina
 Rectora

[Signature]
 Dr. Natividad Castrejón Valdez
 Secretario de Educación Pública de Hidalgo

05/01/2023 05:06:46p. m.



Subsecretaría de Programación
 Unidad Técnica de Evaluación del Desempeño
 Reporte de la Matriz de Indicadores para Resultados
 Ejercicio Fiscal 2022



Unidad Responsable: Organismos Descentralizados
 Unidad Presupuestal: Universidad Tecnológica de Tula-Tepeji

Programa Sectorial: **Programa Presupuestario**
 Inversión: **Fortalecimiento a la Educación con la Entrega de Útiles y Uniformes**

Nivel: ACTIVIDAD
 Resumen Narrativo: ADQUISICIÓN DE PAQUETES DE ÚTILES ESCOLARES PARA ESTUDIANTES DE LA UNIVERSIDAD TECNOLÓGICA DE TULA - TEPEJI.
 Medios de Verificación: RECUSIÓN DE PAQUETES DE ÚTILES ESCOLARES ADQUIRIDOS DURANTE EL AÑO, GENERADO Y UBICADO EN EL DEPARTAMENTO DE RECURSOS MATERIALES DE LA UNIVERSIDAD TECNOLÓGICA DE TULA - TEPEJI.
 Supuestos: LOS PROVEEDORES CUMPLEN CON LAS ESPECIFICACIONES TÉCNICAS SOLICITADAS PARA LOS PAQUETES DE ÚTILES ESCOLARES.

Datos del Indicador					Resultados Trimestrales del Indicador													
Nombre del Indicador	Método de Cálculo	Sentido del Indicador	Periodo de Cumplimiento del Indicador	Meta	Unidad de Medida	Trimestre 1			Trimestre 2			Trimestre 3			Trimestre 4			
						Programado	Alcanzado	Demora	Programado	Alcanzado	Demora	Programado	Alcanzado	Demora	Programado	Alcanzado	Demora	
PORCENTAJE DE PAQUETES DE ÚTILES ESCOLARES ADQUIRIDOS.	PORCENTAJE	ASCENDENTE	Anual	8,200.00	PAQUETE	4,900.00	4,900.00	100.00	0.00	0.00	0.00	0.00	0.00	0.00	0.00	3,300.00	3,300.00	100.00

L.C. Héctor Juárez Ronquillo
 Dirección de Administración y Finanzas

Dra. Irasema Ernestina Linares Medina
 Rectora

Dr. Natividad Castrejón Valdez
 Secretario de Educación Pública de Hidalgo



ACUSE DE REPORTE DE AVANCE DE METAS



Folio: 152789

Organismo Superior: Organismos Descentralizados
Unidad Presupuestal: Universidad Tecnológica de Tula–Tepeji
Programa Presupuestario: 1399 - Educación Superior
Nivel: COMPONENTE
Resumen Narrativo: ESTUDIANTES DE EDUCACIÓN SUPERIOR EN LAS INSTITUCIONES PÚBLICAS FORMADOS.
Nombre del indicador: PORCENTAJE DE ESTUDIANTES FORMADOS EN EDUCACIÓN SUPERIOR.
Periodo de cumplimiento: Anual
Periodo de Verificación: Trimestral
Método de Cálculo: PORCENTAJE
Sentido del Indicador: ASCENDENTE
Fórmula: $PEFES=(TEF/TEDES)*100$

Variables:

NOMBRE	UNIDAD DE MEDIDA	DESCRIPCIÓN	VALOR
TEF	ESTUDIANTE	TOTAL DE ESTUDIANTES FORMADOS	4850.00
TEDES	ESTUDIANTE	TOTAL DE ESTUDIANTES QUE DEMANDAN LA EDUCACIÓN SUPERIOR	4850.00


Resultado de las Variables: 100

Metas Programadas

Meta Programada: 4850.00

Meta Modificada: 4850.00

No Periodo	META PROGRAMADA			META MODIFICADA			META ALCANZADA			Semáforo
	Numerador	Denominador	Resultado	Numerador	Denominador	Resultado	Numerador	Denominador	Resultado	
1	0.00	4,850.00	0.00	0.00	4,850.00	0.00	0.00	4,850.00	0.00	
2	0.00	4,850.00	0.00	0.00	4,850.00	0.00	0.00	4,850.00	0.00	
3	0.00	4,850.00	0.00	0.00	4,850.00	0.00	0.00	4,850.00	0.00	
4	4,850.00	4,850.00	100.00	4,850.00	4,850.00	100.00	4,852.00	4,850.00	100.66	



Fecha y hora de Impresión: 05/01/2023 2:04:44 p.m.

Unidad Técnica de Evaluación del Desempeño
ACUSE DE REPORTE DE AVANCE DE METAS




COMENTARIOS			
Periodo	Justificación modificación de metas	Observaciones	Medio de Verificación
1		La actividad esta programada para el cuarto trimestre.	Trimestre 1: Estudiantes de Educ
2		En el trimestre no se tiene meta programada.	Trimestre 2: Estudiantes de Educ
3			1 Estudiantes de ES (jul-sep-202:
4		Se tuvo mayor captación de estudiantes en los Programas Educativos de: Desarrollo de Negocios Cadena de Suministros y Contaduría.	Trimestre 4: C1 Estudiantes ES

	Rojo		Amarillo		Verde	
Rango de Semáforo	0,00	65,00	65,10	85,00	85,10	120,00
	150,01	999.999,00	120,01	150,00		

Fecha: 05/01/2023


Hora: 2:04:03 p.m.

"LA INFORMACIÓN REPORTADA ES RESPONSABILIDAD DEL EJECUTOR DEL PROGRAMA"


 L.C. Hector Juárez Ronquillo
 Dirección de Administración y Finanzas


 Dra. Irasema Ernestina Linares Medina
 Rectora


 Dr. Natividad Castrejón Valdez
 Secretario de Educación Pública de Hidalgo



Fecha y hora de Impresión: 05/01/2023 2:04:44 p.m.

ACUSE DE REPORTE DE AVANCE DE METAS

Folio: 157217

Organo Superior: Organismos Descentralizados
Unidad Presupuestal: Universidad Tecnológica de Tula–Tepeji
Programa Presupuestario 1399 - Educación Superior
Nivel: ACTIVIDAD
Resumen Narrativo: APROBACIÓN DE ADECUACIONES CURRICULARES DE PLANES Y PROGRAMAS DE ESTUDIO DE EDUCACIÓN SUPERIOR.
Nombre del indicador: PORCENTAJE DE ADECUACIONES CURRICULARES APROBADAS.
Periodo de cumplimiento: Anual
Periodo de Verificación: Trimestral
Metodo de Cálculo: PORCENTAJE
Sentido del Indicador: ASCENDENTE
Fórmula: $PACA=(ACA/ACP)*100$

Variables:


NOMBRE	UNIDAD DE MEDIDA	DESCRIPCIÓN	VALOR
ACA	ADECUACIÓN	ADECUACIONES CURRICULARES APROBADAS	1.00
ACP	ADECUACIÓN	ADECUACIONES CURRICULARES PROGRAMADAS	1.00

Resultado de las Variables: 100

Metas Programadas

Meta Programada: 1.00
Meta Modificada: 1.00

No Período	META PROGRAMADA			META MODIFICADA			META ALCANZADA			Semaforo
	Numerador	Denominador	Resultado	Numerador	Denominador	Resultado	Numerador	Denominador	Resultado	
1	0.00	1.00	0.00	0.00	1.00	0.00	0.00	1.00	0.00	
2	0.00	1.00	0.00	0.00	1.00	0.00	0.00	1.00	0.00	
3	1.00	1.00	100.00	1.00	1.00	100.00	0.00	1.00	0.00	
4	0.00	1.00	0.00	0.00	1.00	0.00	0.00	1.00	0.00	



Fecha y hora de Impresión: 05/01/2023 2:48:23 p.m.

ACUSE DE REPORTE DE AVANCE DE METAS




COMENTARIOS			
Periodo	Justificación modificación de metas	Observaciones	Medio de Verificación
1		La actividad esta programada para el cuarto trimestre.	Trimestre 1: Aprobación de adecu
2		En el trimestre no se tiene meta programada.	Trimestre 2: 1 Adecuaciones curr
3		La actualización y mejora de los planes de estudios es un proceso definido por la DGUTyP sin embargo a la fecha no se ha recibido invitación o notificación de este órgano para dar seguimiento a esta actividad.	1 Adecuaciones curriculares (jul-
4			Trimestre 4: Act Adecuaciones Ci


Rango de Semáforo	Rojo		Amarillo		Verde	
		0,00	65,00	65,10	85,00	85,10
	150,01	999.999,00	120,01	150,00		

Fecha: 01/01/1900

Hora: 12:00:00 a.m.

"LA INFORMACIÓN REPORTADA ES RESPONSABILIDAD DEL EJECUTOR DEL PROGRAMA"


L.C. Héctor Juárez Ronquillo
Dirección de Administración y Finanzas


Dra. Inesma Ernestina Linares Medina
Rectora


Dr. Natividad Castrejón Valdez
Secretario de Educación Pública de Hidalgo



ACUSE DE REPORTE DE AVANCE DE METAS



Folio: 157421

Organo Superior: Organismos Descentralizados
Unidad Presupuestal: Universidad Tecnológica de Tula-Tepeji
Programa Presupuestario: 1399 - Educación Superior
Nivel: ACTIVIDAD
Resumen Narrativo: DIAGNÓSTICO A ASPIRANTES DE EDUCACIÓN SUPERIOR.

Nombre del indicador: PORCENTAJE DE ASPIRANTES DIAGNOSTICADOS.

Periodo de cumplimiento: Anual

Periodo de Verificación: Trimestral

Metodo de Cálculo: PORCENTAJE

Sentido del Indicador: ASCENDENTE

Fórmula: $PAD=(AD/TA)*100$

Variables:

NOMBRE	UNIDAD DE MEDIDA	DESCRIPCIÓN	VALOR
AD	ASPIRANTE	ASPIRANTES DIAGNOSTICADOS	4850.00
TA	ASPIRANTE	TOTAL DE ASPIRANTES	4850.00

Resultado de las Variables: 100

Metas Programadas

Meta Programada: 4850.00

Meta Modificada: 4850.00

No Período	META PROGRAMADA			META MODIFICADA			META ALCANZADA			Semáforo
	Numerador	Denominador	Resultado	Numerador	Denominador	Resultado	Numerador	Denominador	Resultado	
1	0.00	4,850.00	0.00	0.00	4,850.00	0.00	0.00	4,850.00	0.00	
2	0.00	4,850.00	0.00	0.00	4,850.00	0.00	0.00	4,850.00	0.00	
3	0.00	4,850.00	0.00	0.00	4,850.00	0.00	0.00	4,850.00	0.00	
4	4,850.00	4,850.00	100.00	4,850.00	4,850.00	100.00	4,882.00	4,850.00	100.66	



ACUSE DE REPORTE DE AVANCE DE METAS




COMENTARIOS			
Periodo	Justificación modificación de metas	Observaciones	Medio de Verificación
1		La meta esta programada para el cuarto trimestre.	Trimestre 1: Diagnóstico a aspira
2		En el trimestre no se tiene meta programada.	Trimestre 2: 2 diagnóstico a aspir
3			2 Diagnóstico a aspirantes (jul-se
4		Se tuvo mayor captación de estudiantes en los Programas Educativos de: Desarrollo de Negocios Cadena de Suministros y Contaduría.	Trimestre 4: Act Diagnóstico a as

Rango de Semáforo	Rojo		Amarillo		Verde	
	0,00	65,00	65,10	85,00	85,10	120,00
	150,01	999.999,00	120,01	150,00		


Fecha: 05/01/2023

Hora: 2:57:29 p.m.

"LA INFORMACIÓN REPORTADA ES RESPONSABILIDAD DEL EJECUTOR DEL PROGRAMA"




L.C. Hector Juárez Ronquillo
Dirección de Administración y Finanzas



Dra. Rosma Ernestina Linares Medina
Rectora



Dr. Natividad Castrejón Valdez
Secretario de Educación Pública de Hidalgo



Unidad Técnica de Evaluación del Desempeño
ACUSE DE REPORTE DE AVANCE DE METAS



Folio: 157429

Organo Superior: Organismos Descentralizados
Unidad Presupuestal: Universidad Tecnológica de Tula-Tepeji
Programa Presupuestario 1399 - Educación Superior
Nivel: ACTIVIDAD
Resumen Narrativo: IMPARTICIÓN DE ACTIVIDADES EXTRACURRICULARES EN EDUCACIÓN SUPERIOR.

Nombre del indicador: PORCENTAJE DE ESTUDIANTES BENEFICIADOS CON LA IMPARTICIÓN DE ACTIVIDADES EXTRACURRICULARES.

Periodo de cumplimiento: Anual

Periodo de Verificación: Trimestral

Metodo de Cálculo: PORCENTAJE

Sentido del Indicador: ASCENDENTE

Fórmula: $PEBIAE=(EBAE/E1CF)*100$

Variables:

NOMBRE	UNIDAD DE MEDIDA	DESCRIPCIÓN	VALOR
EBAE	ESTUDIANTE	ESTUDIANTES BENEFICIADOS CON ACTIVIDADES EXTRACURRICULARES	15050.00
E1CF	ESTUDIANTE	ESTUDIANTES DE PRIMER CICLO DE FORMACIÓN	15050.00


Resultado de las Variables: 100

Metas Programadas

Meta Programada: 15050.00

Meta Modificada: 15050.00

No Período	META PROGRAMADA			META MODIFICADA			META ALCANZADA			Semáforo
	Numerador	Denominador	Resultado	Numerador	Denominador	Resultado	Numerador	Denominador	Resultado	
1	2,600.00	15,050.00	17.28	2,600.00	15,050.00	17.28	2,600.00	15,050.00	100.00	●
2	4,050.00	15,050.00	26.91	4,050.00	15,050.00	26.91	4,050.00	15,050.00	100.00	●
3	5,100.00	15,050.00	33.89	5,100.00	15,050.00	33.89	5,100.00	15,050.00	100.00	●
4	3,300.00	15,050.00	21.93	3,300.00	15,050.00	21.93	3,300.00	15,050.00	100.00	●



Fecha y hora de Impresión: 05/01/2023 3:02:36 p.m.

ACUSE DE REPORTE DE AVANCE DE METAS




COMENTARIOS			
Periodo	Justificación modificación de metas	Observaciones	Medio de Verificación
1			Trimestre 1: Actividades extracurriculares
2			Trimestre 2: 3 Actividades extracurriculares
3			3 Actividades extracurriculares (ju)
4			Trimestre 4: Act Actividades extracurriculares

Rango de Semáforo	Rojo		Amarillo		Verde	
		0,00	65,00	65,10	85,00	85,10
	150,01	999.999,00	120,01	150,00		


Fecha: 05/01/2023

Hora: 3:02:28 p.m.

"LA INFORMACIÓN REPORTADA ES RESPONSABILIDAD DEL EJECUTOR DEL PROGRAMA"



L.C. Héctor Juárez Ronquillo
Dirección de Administración y Finanzas



Dra. Irasema Ernestina Linares Medina
Rectora



Dr. Natividad Castrejón Valdez
Secretario de Educación Pública de Hidalgo



Unidad Técnica de Evaluación del Desempeño
ACUSE DE REPORTE DE AVANCE DE METAS



Folio: 157437

Organo Superior: Organismos Descentralizados
Unidad Presupuestal: Universidad Tecnológica de Tula-Tepeji
Programa Presupuestario: 1399 - Educación Superior
Nivel: ACTIVIDAD
Resumen Narrativo: ATENCIÓN COMPENSATORIA A ESTUDIANTES DE EDUCACIÓN SUPERIOR.

Nombre del indicador: PORCENTAJE DE ESTUDIANTES CON ATENCIÓN COMPENSATORIA.

Periodo de cumplimiento: Anual

Periodo de Verificación: Trimestral

Metodo de Cálculo: PORCENTAJE

Sentido del Indicador: ASCENDENTE

Fórmula: $PEAC=(EAC/TEM)*100$

Variables:

NOMBRE	UNIDAD DE MEDIDA	DESCRIPCIÓN	VALOR
EAC	ESTUDIANTE	ESTUDIANTES CON ATENCIÓN COMPENSATORIA	2070.00
TEM	ESTUDIANTE	TOTAL DE ESTUDIANTES MATRICULADOS	2070.00

Resultado de las Variables: 100

Metas Programadas

Meta Programada: 2070.00

Meta Modificada: 2070.00

No Periodo	META PROGRAMADA			META MODIFICADA			META ALCANZADA			Semaforo
	Numerador	Denominador	Resultado	Numerador	Denominador	Resultado	Numerador	Denominador	Resultado	
1	620.00	2,070.00	29.95	620.00	2,070.00	29.95	615.00	2,070.00	99.19	
2	520.00	2,070.00	25.12	520.00	2,070.00	25.12	520.00	2,070.00	100.00	
3	630.00	2,070.00	30.43	630.00	2,070.00	30.43	633.00	2,070.00	100.48	
4	300.00	2,070.00	14.49	300.00	2,070.00	14.49	300.00	2,070.00	100.00	



Fecha y hora de Impresión: 05/01/2023 3:06:22 p.m.

Unidad Técnica de Evaluación del Desempeño
ACUSE DE REPORTE DE AVANCE DE METAS



COMENTARIOS			
Periodo	Justificación modificación de metas	Observaciones	Medio de Verificación
1		La variación corresponde a la deserción de los alumnos en la Unidad de Apoyo a Estudiantes Indígenas.	Trimestre 1: Atención compensat
2			Trimestre 2: 4 Atención compens.
3			4 Atención compensatoria (jul-se)
4			Trimestre 4: Act Atención comper

Rango de Semáforo	Rojo		Amarillo		Verde	
	0,00	65,00	65,10	85,00	85,10	120,00
	150,01	999.999,00	120,01	150,00		

Fecha: 05/01/2023

Hora: 3:06:32 p.m.

"LA INFORMACIÓN REPORTADA ES RESPONSABILIDAD DEL EJECUTOR DEL PROGRAMA"

LC Héctor Juárez Ronquillo
 Dirección de Administración y Finanzas

Dra. Irasema Ernestina Linares Medina
 Rectora

Dr. Natividad Castrejón Valdez
 Secretario de Educación Pública de Hidalgo



Fecha y hora de Impresión: 05/01/2023 3:06:22 p.m.

ACUSE DE REPORTE DE AVANCE DE METAS



Folio: 157453

Organo Superior: Organismos Descentralizados
Unidad Presupuestal: Universidad Tecnológica de Tula-Tepeji
Programa Presupuestario 1399 - Educación Superior
Nivel: ACTIVIDAD
Resumen Narrativo: CAPACITACIÓN DEL PERSONAL DOCENTE DE EDUCACIÓN SUPERIOR.

Nombre del indicador: PORCENTAJE DE PERSONAL DOCENTE CAPACITADO.

Periodo de cumplimiento: Anual

Periodo de Verificación: Trimestral

Metodo de Cálculo: PORCENTAJE

Sentido del Indicador: ASCENDENTE

Fórmula: $PPDC=(PDC/PDPC)*100$

Variables:

NOMBRE	UNIDAD DE MEDIDA	DESCRIPCIÓN	VALOR
PDC	DOCENTE	PERSONAL DOCENTE CAPACITADO	300.00
PDPC	DOCENTE	PERSONAL DOCENTE PROGRAMADO A CAPACITAR	300.00


Resultado de las Variables: 100

Metas Programadas

Meta Programada: 300.00

Meta Modificada: 300.00

No Periodo	META PROGRAMADA			META MODIFICADA			META ALCANZADA			Semaforo
	Numerador	Denominador	Resultado	Numerador	Denominador	Resultado	Numerador	Denominador	Resultado	
1	0.00	300.00	0.00	0.00	300.00	0.00	0.00	300.00	0.00	
2	100.00	300.00	33.33	100.00	300.00	33.33	100.00	300.00	100.00	
3	100.00	300.00	33.33	100.00	300.00	33.33	100.00	300.00	100.00	
4	100.00	300.00	33.33	100.00	300.00	33.33	100.00	300.00	100.00	



Unidad Técnica de Evaluación del Desempeño
ACUSE DE REPORTE DE AVANCE DE METAS




COMENTARIOS			
Periodo	Justificación modificación de metas	Observaciones	Medio de Verificación
1		En el periodo no se tiene actividad programada.	Trimestre 1: Capacitación del per
2			Trimestre 2: 5 Capacitación doce
3			5 Capacitación docente (jul-sep-2
4			Trimestre 4: Act Capacitación doc


Rango de Semáforo	Rojo		Amarillo		Verde	
		0,00	65,00	65,10	85,00	85,10
	150,01	999.999,00	120,01	150,00		

Fecha: 05/01/2023

Hora: 3:09:41 p.m.

"LA INFORMACIÓN REPORTADA ES RESPONSABILIDAD DEL EJECUTOR DEL PROGRAMA"


 L.C. Héctor Juárez Ronquillo
 Dirección de Administración y Finanzas


 Dra. Irasema Ernestina Linares Medina
 Rectora


 Dr. Natividad Castrejón Valdez
 Secretario de Educación Pública de Hidalgo



Fecha y hora de Impresión: 05/01/2023 3:09:31 p.m.

Unidad Técnica de Evaluación del Desempeño
ACUSE DE REPORTE DE AVANCE DE METAS



Folio: 157481





Organo Superior: Organismos Descentralizados
Unidad Presupuestal: Universidad Tecnológica de Tula-Tepeji
Programa Presupuestario 1399 - Educación Superior
Nivel: ACTIVIDAD
Resumen Narrativo: OTORGAMIENTO DE BECAS INSTITUCIONALES A ESTUDIANTES DE EDUCACIÓN SUPERIOR.
Nombre del indicador: PORCENTAJE DE ESTUDIANTES CON BECAS INSTITUCIONALES OTORGADAS.
Periodo de cumplimiento: Anual
Periodo de Verificación: Trimestral
Metodo de Cálculo: PORCENTAJE
Sentido del Indicador: ASCENDENTE
Fórmula: $PEB=(EB/TEB)*100$
Variables:


NOMBRE	UNIDAD DE MEDIDA	DESCRIPCIÓN	VALOR
EB	ESTUDIANTE	ESTUDIANTES BECADOS	105.00
TEB	ESTUDIANTE	TOTAL DE ESTUDIANTES A BECAR	105.00

Resultado de las Variables: 100

Metas Programadas

Meta Programada: 105.00
 Meta Modificada: 105.00

No Periodo	META PROGRAMADA			META MODIFICADA			META ALCANZADA			Semaforo
	Numerador	Denominador	Resultado	Numerador	Denominador	Resultado	Numerador	Denominador	Resultado	
1	35.00	105.00	33.33	35.00	105.00	33.33	35.00	105.00	100.00	
2	35.00	105.00	33.33	35.00	105.00	33.33	35.00	105.00	100.00	
3	35.00	105.00	33.33	35.00	105.00	33.33	35.00	105.00	100.00	
4	0.00	105.00	0.00	0.00	105.00	0.00	0.00	105.00	0.00	



Fecha y hora de Impresión: 05/01/2023 3:13:27 p.m.

Unidad Técnica de Evaluación del Desempeño
ACUSE DE REPORTE DE AVANCE DE METAS




COMENTARIOS			
Periodo	Justificación modificación de metas	Observaciones	Medio de Verificación
1			Trimestre 1: Otorgamiento de bec
2			Trimestre 2: 8 Becas (abr-jun-22)
3			8 Becas (jul-sep-22)
4			Trimestre 4: Act Becas

Rango de Semáforo	Rojo		Amarillo		Verde	
	0,00	65,00	65,10	85,00	85,10	120,00
	150,01	999.999,00	120,01	150,00		

Fecha: 01/01/1900

Hora: 12:00:00 a.m.

"LA INFORMACIÓN REPORTADA ES RESPONSABILIDAD DEL EJECUTOR DEL PROGRAMA"


 L.C. Héctor Juárez Ronquillo
 Dirección de Administración y Finanzas


 Dra. Irasema Ernestina Linares Medina
 Rectora


 Dr. Natividad Castrejón Valdez
 Secretario de Educación Pública de Hidalgo



Unidad Técnica de Evaluación del Desempeño
ACUSE DE REPORTE DE AVANCE DE METAS



Folio: 157485

Organo Superior: Organismos Descentralizados
Unidad Presupuestal: Universidad Tecnológica de Tula-Tepeji
Programa Presupuestario: 1399 - Educación Superior
Nivel: ACTIVIDAD
Resumen Narrativo: DISTRIBUCIÓN DE MATERIAL DIDÁCTICO EN EDUCACIÓN SUPERIOR.

Nombre del indicador: PORCENTAJE MATERIAL DIDÁCTICO DISTRIBUIDO.

Periodo de cumplimiento: Anual

Periodo de Verificación: Trimestral

Metodo de Cálculo: PORCENTAJE

Sentido del Indicador: ASCENDENTE

Fórmula: $PMDD=(MDD/MDPD)*100$

Variables:

NOMBRE	UNIDAD DE MEDIDA	DESCRIPCIÓN	VALOR
MDD	MATERIAL DIDÁCTICO	MATERIAL DIDÁCTICO DISTRIBUIDO	2.00
MDPD	MATERIAL DIDÁCTICO	MATERIAL DIDÁCTICO PROGRAMADO PARA DISTRIBUIR	2.00


Resultado de las Variables: 100

Metas Programadas

Meta Programada: 2.00

Meta Modificada: 2.00

No Periodo	META PROGRAMADA			META MODIFICADA			META ALCANZADA			Semaforo
	Numerador	Denominador	Resultado	Numerador	Denominador	Resultado	Numerador	Denominador	Resultado	
1	0.00	2.00	0.00	0.00	2.00	0.00	0.00	2.00	0.00	
2	0.00	2.00	0.00	0.00	2.00	0.00	0.00	2.00	0.00	
3	2.00	2.00	100.00	2.00	2.00	100.00	2.00	2.00	100.00	
4	0.00	2.00	0.00	0.00	2.00	0.00	0.00	2.00	0.00	



Fecha y hora de Impresión: 05/01/2023 3:15:10 p.m.

ACUSE DE REPORTE DE AVANCE DE METAS




COMENTARIOS			
Periodo	Justificación modificación de metas	Observaciones	Medio de Verificación
1		En el periodo no se tiene actividad programada.	Trimestre 1: Distribución de mate
2		En el trimestre no se tiene meta programada.	Trimestre 2: 7 Material Didáctico
3			6 Becas (jul-sep-22)
4			Trimestre 4: Act Becas

Rango de Semáforo	Rojo		Amarillo		Verde	
	0,00	65,00	65,10	85,00	85,10	120,00
	150,01	999.999,00	120,01	150,00		


Fecha: 01/01/1900

Hora: 12:00:00 a.m.

"LA INFORMACIÓN REPORTADA ES RESPONSABILIDAD DEL EJECUTOR DEL PROGRAMA"


L.C. Héctor Juárez Ronquillo
Dirección de Administración y Finanzas


Dra. Ernestina Ernestina Linares Medina
Rectora


Dr. Natividad Castrejón Valdez
Secretario de Educación Pública de Hidalgo



Unidad Técnica de Evaluación del Desempeño
ACUSE DE REPORTE DE AVANCE DE METAS



Folio: 152841

Organo Superior: Organismos Descentralizados
Unidad Presupuestal: Universidad Tecnológica de Tula-Tepeji
Programa Presupuestario: 1399 - Educación Superior
Nivel: COMPONENTE
Resumen Narrativo: SERVICIOS DE EXTENSIÓN Y VINCULACIÓN DE EDUCACIÓN SUPERIOR OTORGADOS.
Nombre del indicador: PORCENTAJE DE BENEFICIARIOS CON SERVICIOS DE EXTENSIÓN Y VINCULACIÓN OTORGADOS.
Periodo de cumplimiento: Anual
Periodo de Verificación: Trimestral
Metodo de Cálculo: PORCENTAJE
Sentido del Indicador: ASCENDENTE
Fórmula: $PBSEYVO=(BSEYVO/BPOSEYV)*100$
Variabes:

NOMBRE	UNIDAD DE MEDIDA	DESCRIPCIÓN	VALOR
BSEYVO	BENEFICIARIO	BENEFICIARIOS CON SERVICIOS DE EXTENSIÓN Y VINCULACIÓN OTORGADO	3721.00
BPOSEYV	BENEFICIARIO	BENEFICIARIOS PROGRAMADOS A OTORGAR SERVICIOS DE EXTENSIÓN Y VINCULACIÓN	3721.00


Resultado de las Variables: 100

Metas Programadas

Meta Programada: 3721.00

Meta Modificada: 3721.00

No Periodo	META PROGRAMADA			META MODIFICADA			META ALCANZADA			Semeforo
	Numerador	Denominador	Resultado	Numerador	Denominador	Resultado	Numerador	Denominador	Resultado	
1	1,349.00	3,721.00	36.25	1,349.00	3,721.00	36.25	1,349.00	3,721.00	100.00	
2	868.00	3,721.00	23.33	868.00	3,721.00	23.33	835.00	3,721.00	96.20	
3	1,036.00	3,721.00	27.84	1,036.00	3,721.00	27.84	1,012.00	3,721.00	97.68	
4	468.00	3,721.00	12.58	468.00	3,721.00	12.58	469.00	3,721.00	100.21	



Fecha y hora de Impresión: 05/01/2023 3:35:52 p.m.




COMENTARIOS			
Periodo	Justificación modificación de metas	Observaciones	Medio de Verificación
1			Trimestre 1: Servicios de extensio
2			Trimestre 2: Servicios de Extensio
3			2 Servicios de Extensión (jul-sep-
4		Se reactivaron las actividades de la Entidad de Certificación y Evaluación; además por el incremento en la matrícula de septiembre-diciembre se tuvo un crecimiento interno/externo en la captación de incubación en el departamento de Servicios Tecnológicos (Incubadora).	Trimestre 4: C2 Servicios de Exte

Rango de Semáforo	Rojo		Amarillo		Verde	
	0,00	65,00	65,10	85,00	85,10	120,00
	150,01	999.999,00	120,01	150,00		

Fecha: 05/01/2023


Hora: 3:35:33 p.m.

"LA INFORMACIÓN REPORTADA ES RESPONSABILIDAD DEL EJECUTOR DEL PROGRAMA"


L.C. Héctor Juárez Ronquillo
Dirección de Administración y Finanzas


Dra. Irasema Ernestina Linares Medina
Rectora


Dr. Natividad Castrejón Valdez
Secretario de Educación Pública de Hidalgo



Unidad Técnica de Evaluación del Desempeño
ACUSE DE REPORTE DE AVANCE DE METAS

Folio: 157529

Organo Superior: Organismos Descentralizados
Unidad Presupuestal: Universidad Tecnológica de Tula-Tepeji
Programa Presupuestario 1399 - Educación Superior
Nivel: ACTIVIDAD
Resumen Narrativo: OTORGAMIENTO DE SERVICIOS DE EDUCACIÓN CONTINUA Y TECNOLÓGICOS DE EDUCACIÓN SUPERIOR.
Nombre del indicador: PORCENTAJE DE BENEFICIARIOS CON SERVICIOS DE EDUCACIÓN CONTINUA Y TECNOLÓGICOS OTORGADOS.
Periodo de cumplimiento: Anual
Periodo de Verificación: Trimestral
Metodo de Cálculo: PORCENTAJE
Sentido del Indicador: ASCENDENTE
Fórmula: $PBSECYTO=(BSECYTO/BP)*100$

Variables:

NOMBRE	UNIDAD DE MEDIDA	DESCRIPCIÓN	VALOR
BSECYTO	BENEFICIARIO	BENEFICIARIOS CON SERVICIOS DE EDUCACIÓN CONTINUA Y TECNOLÓGICOS OTORGADOS	3721.00
BP	BENEFICIARIO	BENEFICIARIOS PROGRAMADOS	3721.00

Resultado de las Variables: 100

Metas Programadas

Meta Programada: 3721.00

Meta Modificada: 3721.00

No Periodo	META PROGRAMADA			META MODIFICADA			META ALCANZADA			Semaforo
	Numerador	Denominador	Resultado	Numerador	Denominador	Resultado	Numerador	Denominador	Resultado	
1	1,349.00	3,721.00	36.25	1,349.00	3,721.00	36.25	1,349.00	3,721.00	100.00	
2	868.00	3,721.00	23.33	868.00	3,721.00	23.33	835.00	3,721.00	96.20	
3	1,036.00	3,721.00	27.84	1,036.00	3,721.00	27.84	1,012.00	3,721.00	97.68	
4	468.00	3,721.00	12.58	468.00	3,721.00	12.58	469.00	3,721.00	100.21	



Fecha y hora de Impresión: 05/01/2023 3:43:59 p.m.

ACUSE DE REPORTE DE AVANCE DE METAS


COMENTARIOS			
Periodo	Justificación modificación de metas	Observaciones	Medio de Verificación
1			Trimestre 1: Servicios de extensio
2			Trimestre 2: 1 Otorgamiento de s
3		Se esta dando seguimiento al proceso de acreditación de la Entidad de Certificación (ECE).	1 Servicios Educ Continua (jul-se
4		Se reactivaron las actividades de la Entidad de Certificación y Evaluación; además por el incremento en la matrícula de septiembre-diciembre se tuvo un crecimiento interno/externo en la captación de incubación en el departamento de Servicios Tecnológicos (Incubadora).	Trimestre 4: Act Servicios Educ C

	Rojo		Amarillo		Verde	
Rango de Semáforo	0,00	65,00	65,10	85,00	85,10	120,00
	150,01	999.999,00	120,01	150,00		


Fecha: 05/01/2023

Hora: 3:42:15 p.m.

"LA INFORMACIÓN REPORTADA ES RESPONSABILIDAD DEL EJECUTOR DEL PROGRAMA"



Lic. Héctor Juárez Ronquillo
Dirección de Administración y Finanzas



Dra. Irasema Ernestina Linares Medina
Rectora



Dr. Natividad Castrejón Valdez
Secretario de Educación Pública de Hidalgo



ACUSE DE REPORTE DE AVANCE DE METAS

Folio: 157533

Organo Superior: Organismos Descentralizados
Unidad Presupuestal: Universidad Tecnológica de Tula–Tepeji
Programa Presupuestario: 1399 - Educación Superior
Nivel: ACTIVIDAD
Resumen Narrativo: DIFUSIÓN INSTITUCIONAL DE EDUCACIÓN SUPERIOR.

Nombre del indicador: PORCENTAJE DE ACTIVIDADES DE DIFUSIÓN REALIZADAS.
Periodo de cumplimiento: Anual
Periodo de Verificación: Trimestral
Metodo de Cálculo: PORCENTAJE
Sentido del Indicador: ASCENDENTE
Fórmula: $PADR=(ADR/ADP)*100$

Variables:

NOMBRE	UNIDAD DE MEDIDA	DESCRIPCIÓN	VALOR
ADR	ACTIVIDAD	ACTIVIDADES DE DIFUSIÓN REALIZADAS	208.00
ADP	ACTIVIDAD	ACTIVIDADES DE DIFUSIÓN PROGRAMADAS	208.00

Resultado de las Variables: 100

Metas Programadas

Meta Programada: 208.00
Meta Modificada: 208.00

No Período	META PROGRAMADA			META MODIFICADA			META ALCANZADA			Semáforo
	Numerador	Denominador	Resultado	Numerador	Denominador	Resultado	Numerador	Denominador	Resultado	
1	52.00	208.00	25.00	52.00	208.00	25.00	49.00	208.00	94.23	
2	68.00	208.00	32.69	68.00	208.00	32.69	68.00	208.00	100.00	
3	46.00	208.00	22.12	46.00	208.00	22.12	47.00	208.00	102.17	
4	42.00	208.00	20.19	42.00	208.00	20.19	46.00	208.00	109.52	



ACUSE DE REPORTE DE AVANCE DE METAS



COMENTARIOS			
Periodo	Justificación modificación de metas	Observaciones	Medio de Verificación
1		La variación se debe a la reprogramación de pláticas informativas, por parte de las Instituciones de Nivel Medio Superior.	Trimestre 1: Difusión institucional
2			Trimestre 2: 2 Difusión institución
3		Participación en ceremonias de graduación de IEMS con la finalidad de reforzar la imagen de la Universidad.	2 Difusión institucional (jul-sep-22)
4		Se tuvo variación en la meta de este trimestre, porque las instituciones del nivel medio superior han retomado sus ferias universitarias, así como algunas escuelas se han incorporado a esta actividad para que los jóvenes conozcan la oferta educativa de esta universidad.	Trimestre 4: Act Difusión instituc

Rango de Semáforo	Rojo		Amarillo		Verde	
	0,00	65,00	65,10	85,00	85,10	120,00
	150,01	999.999,00	120,01	150,00		

Fecha: 05/01/2023


Hora: 3:54:13 p.m.

"LA INFORMACIÓN REPORTADA ES RESPONSABILIDAD DEL EJECUTOR DEL PROGRAMA"

L.C. Héctor Juárez Ronquillo
Dirección de Administración y Finanzas

Dra. Irasema Ernestina Linares Medina
Rectora

Dr. Natividad Castrejón Valdez
Secretario de Educación Pública de Hidalgo



ACUSE DE REPORTE DE AVANCE DE METAS



Folio: 157541

Organo Superior: Organismos Descentralizados
Unidad Presupuestal: Universidad Tecnológica de Tula-Tepeji
Programa Presupuestario: 1399 - Educación Superior
Nivel: ACTIVIDAD
Resumen Narrativo: FIRMA DE CONVENIOS DE COLABORACIÓN EN EDUCACIÓN SUPERIOR.
Nombre del indicador: PORCENTAJE DE CONVENIOS DE COLABORACIÓN EN EDUCACIÓN SUPERIOR FIRMADOS.
Periodo de cumplimiento: Anual
Periodo de Verificación: Trimestral
Metodo de Cálculo: PORCENTAJE
Sentido del Indicador: ASCENDENTE
Fórmula: $PCCESF=(CF/CP)*100$
Variables:


NOMBRE	UNIDAD DE MEDIDA	DESCRIPCIÓN	VALOR
CF	CONVENIO	CONVENIOS FIRMADOS	26.00
CP	CONVENIO	CONVENIOS PROGRAMADOS	26.00

Resultado de las Variables: 100

Metas Programadas

Meta Programada: 26.00
Meta Modificada: 26.00

No Periodo	META PROGRAMADA			META MODIFICADA			META ALCANZADA			Semaforo
	Numerador	Denominador	Resultado	Numerador	Denominador	Resultado	Numerador	Denominador	Resultado	
1	6.00	26.00	23.08	6.00	26.00	23.08	6.00	26.00	100.00	Verde
2	8.00	26.00	30.77	8.00	26.00	30.77	7.00	26.00	87.50	Verde
3	8.00	26.00	30.77	8.00	26.00	30.77	9.00	26.00	112.50	Verde
4	4.00	26.00	15.38	4.00	26.00	15.38	5.00	26.00	125.00	Amarillo



ACUSE DE REPORTE DE AVANCE DE METAS



COMENTARIOS			
Periodo	Justificación modificación de metas	Observaciones	Medio de Verificación
1			Trimestre 1: Firma de convenios
2			Trimestre 2: 3 Convenios (abr-jun)
3		Se realizan estos convenios para emprender acciones de cooperación conjunta, que tengan como propósito que las CIEES lleven a cabo la evaluación de los programas educativos que la institución señale.	3 Convenios (jul-sep-22)
4		Se tuvo variación en la meta de este trimestre, porque se tuvo la posibilidad de vincular con más empresas.	Trimestre 4: Act Convenio

Rango de Semáforo	Rojo		Amarillo		Verde	
	0,00	65,00	65,10	85,00	85,10	120,00
	150,01	999.999,00	120,01	150,00		

Fecha: 05/01/2023

Hora: 4:06:33 p.m.

"LA INFORMACIÓN REPORTADA ES RESPONSABILIDAD DEL EJECUTOR DEL PROGRAMA"

L.C. Hector Juárez Ronquillo
Dirección de Administración y Finanzas

Dra. Inasema Ernestina Linares Medina
Rectora

Dr. Natividad Castrejón Valdez
Secretario de Educación Pública de Hidalgo



ACUSE DE REPORTE DE AVANCE DE METAS



Folio: 157545

Organo Superior: Organismos Descentralizados
Unidad Presupuestal: Universidad Tecnológica de Tula–Tepeji
Programa Presupuestario 1399 - Educación Superior
Nivel: ACTIVIDAD
Resumen Narrativo: FIRMA DE CONVENIOS DE COLABORACIÓN EN MOVILIDAD ACADÉMICA EN EDUCACIÓN SUPERIOR.
Nombre del indicador: PORCENTAJE DE ESTUDIANTES Y DOCENTES BENEFICIADOS POR CONVENIOS DE MOVILIDAD ACADÉMICA.
Periodo de cumplimiento: Anual
Periodo de Verificación: Trimestral
Metodo de Cálculo: PORCENTAJE
Sentido del Indicador: ASCENDENTE
Fórmula: $PEDBCMA=(NEDBCMA/NEDPMA)*100$

Variables:


NOMBRE	UNIDAD DE MEDIDA	DESCRIPCIÓN	VALOR
NEDBCMA	PERSONA	NÚMERO DE ESTUDIANTES Y DOCENTES BENEFICIADOS DIRECTAMENTE POR ALGÚN CONVENIO DE MOVILIDAD ACADÉMICA	42.00
NEDPMA	PERSONA	NÚMERO DE ESTUDIANTES Y DOCENTES PROGRAMADOS PARA MOVILIDAD ACADÉMICA	42.00

Resultado de las Variables: 100

Metas Programadas




Meta Programada: 42.00

Meta Modificada: 42.00



ACUSE DE REPORTE DE AVANCE DE METAS



No Periodo	META PROGRAMADA			META MODIFICADA			META ALCANZADA			Semáforo
	Numerador	Denominador	Resultado	Numerador	Denominador	Resultado	Numerador	Denominador	Resultado	
1	17.00	42.00	40.48	2.00	42.00	4.75	2.00	42.00	100.00	
2	3.00	42.00	7.14	3.00	42.00	7.14	3.00	42.00	100.00	
3	22.00	42.00	52.38	37.00	42.00	88.10	29.00	42.00	78.38	
4	0.00	42.00	0.00	0.00	42.00	0.00	0.00	42.00	0.00	

COMENTARIOS			
Periodo	Justificación modificación de metas	Observaciones	Medio de Verificación
1	Debido al cambio de la modalidad virtual a híbrido en el cuatrimestre enero - abril, los estudiantes optaron por participar en futuras convocatorias por lo que se recalendariza la meta para agosto-septiembre.		Trimestre 1: Estudiantes y docent
2			Trimestre 2: 4 Movilidad académi
3	Debido al cambio de la modalidad virtual a híbrido en el cuatrimestre enero - abril, los estudiantes optaron por participar en futuras convocatorias por lo que se recalendarizó la meta para agosto-septiembre.	Los calendarios académicos de las IES con las que participamos en movilidad internacional en su mayoría se encuentran en receso vacacional durante el mes de julio por lo que no fue posible enviar a estudiantes o tener participación de profesores en actividades académicas en este periodo.	4 Movilidad académica (jul-sep-2:
4			Trimestre 4: Act Movilidad acadér

Rango de Semáforo	Rojo		Amarillo		Verde	
	0,00	65,00	65,10	85,00	85,10	120,00
	150,01	999.999,00	120,01	150,00		

Fecha: 01/01/1900

Hora: 12:00:00 a.m.

"LA INFORMACIÓN REPORTADA ES RESPONSABILIDAD DEL EJECUTOR DEL PROGRAMA"


L.C. Héctor Juárez Ronquillo
Dirección de Administración y Finanzas


Dra. Tránsito Ernestina Linares Medina
Rectora


Dr. Natividad Castrejón Valdez
Secretario de Educación Pública de Hidalgo



Unidad Técnica de Evaluación del Desempeño
ACUSE DE REPORTE DE AVANCE DE METAS



Folio: 152857

Organo Superior: Organismos Descentralizados
Unidad Presupuestal: Universidad Tecnológica de Tula-Tepeji
Programa Presupuestario 1399 - Educación Superior
Nivel: COMPONENTE
Resumen Narrativo: INVESTIGACIÓN CIENTÍFICA, TECNOLÓGICA Y EDUCATIVA REALIZADA.

Nombre del indicador: PORCENTAJE DE PROYECTOS DE INVESTIGACIÓN CIENTÍFICA, TECNOLÓGICA Y EDUCATIVA REALIZADOS.
Periodo de cumplimiento: Anual
Periodo de Verificación: Trimestral
Metodo de Cálculo: PORCENTAJE
Sentido del Indicador: ASCENDENTE
Fórmula: $PPICTER=(PICTER/PICTEP)*100$

Variables:

NOMBRE	UNIDAD DE MEDIDA	DESCRIPCIÓN	VALOR
PICTER	PROYECTO	PROYECTOS DE INVESTIGACIÓN CIENTÍFICA, TECNOLÓGICA Y EDUCATIVA REALIZADOS	6.00
PICTEP	PROYECTO	PROYECTOS DE INVESTIGACIÓN CIENTÍFICA, TECNOLÓGICA Y EDUCATIVA PROGRAMADOS	6.00

Resultado de las Variables: 100

Metas Programadas

Meta Programada: 6.00
Meta Modificada: 6.00

No Periodo	META PROGRAMADA			META MODIFICADA			META ALCANZADA			Semaforo
	Numerador	Denominador	Resultado	Numerador	Denominador	Resultado	Numerador	Denominador	Resultado	
1	0.00	6.00	0.00	0.00	6.00	0.00	0.00	6.00	0.00	
2	0.00	6.00	0.00	0.00	6.00	0.00	0.00	6.00	0.00	
3	0.00	6.00	0.00	0.00	6.00	0.00	0.00	6.00	0.00	
4	6.00	6.00	100.00	6.00	6.00	100.00	6.00	6.00	100.00	



Fecha y hora de Impresión: 05/01/2023 4:15:12 p.m.

Unidad Técnica de Evaluación del Desempeño
ACUSE DE REPORTE DE AVANCE DE METAS




COMENTARIOS			
Periodo	Justificación modificación de metas	Observaciones	Medio de Verificación
1		En el periodo no se tiene actividad programada.	Trimestre 1: Investigación científica
2		En el trimestre no se tiene meta programada.	Trimestre 2: Investigación científica
3			3 Investigación científica (jul-sep-
4			Trimestre 4: C3 Investigación cie

Rango de Semáforo	Rojo		Amarillo		Verde	
	0,00	65,00	65,10	85,00	85,10	120,00
	150,01	999.999,00	120,01	150,00		

Fecha: 05/01/2023


Hora: 4:15:22 p.m.

"LA INFORMACIÓN REPORTADA ES RESPONSABILIDAD DEL EJECUTOR DEL PROGRAMA"


 L.C. Héctor Juárez Ronquillo
 Dirección de Administración y Finanzas


 Dra. Irasema Ernestina Linares Medina
 Rectora


 Dr. Natividad Castrejón Valdez
 Secretario de Educación Pública de Hidalgo



Unidad Técnica de Evaluación del Desempeño
ACUSE DE REPORTE DE AVANCE DE METAS

Folio: 157549

Organo Superior: Organismos Descentralizados
Unidad Presupuestal: Universidad Tecnológica de Tula-Tepeji
Programa Presupuestario 1399 - Educación Superior
Nivel: ACTIVIDAD
Resumen Narrativo: REALIZACIÓN DE PRODUCTOS DE INVESTIGACIÓN CIENTÍFICA Y TECNOLÓGICA DE EDUCACIÓN SUPERIOR.
Nombre del indicador: PORCENTAJE DE PRODUCTOS DE INVESTIGACIÓN CIENTÍFICA Y TECNOLÓGICA REALIZADOS.
Periodo de cumplimiento: Anual
Periodo de Verificación: Trimestral
Metodo de Cálculo: PORCENTAJE
Sentido del Indicador: ASCENDENTE
Fórmula: $PPICTR=(PICTR/PICTP)*100$

Variables:


NOMBRE	UNIDAD DE MEDIDA	DESCRIPCIÓN	VALOR
PICTR	PRODUCTO	PRODUCTOS DE INVESTIGACIÓN CIENTÍFICA Y TECNOLÓGICA REALIZADOS	6.00
PICTP	PRODUCTO	PRODUCTOS DE INVESTIGACIÓN CIENTÍFICA Y TECNOLÓGICA PROGRAMADOS	6.00

Resultado de las Variables: 100

Metas Programadas

Meta Programada: 6.00
Meta Modificada: 6.00

No Periodo	META PROGRAMADA			META MODIFICADA			META ALCANZADA			Semaforo
	Numerador	Denominador	Resultado	Numerador	Denominador	Resultado	Numerador	Denominador	Resultado	
1	0.00	6.00	0.00	0.00	6.00	0.00	0.00	6.00	0.00	
2	0.00	6.00	0.00	0.00	6.00	0.00	0.00	6.00	0.00	
3	0.00	6.00	0.00	0.00	6.00	0.00	0.00	6.00	0.00	
4	6.00	6.00	100.00	6.00	6.00	100.00	6.00	6.00	100.00	



Unidad Técnica de Evaluación del Desempeño
ACUSE DE REPORTE DE AVANCE DE METAS




COMENTARIOS			
Periodo	Justificación modificación de metas	Observaciones	Medio de Verificación
1		En el periodo no se tiene actividad programada.	Trimestre 1: Realización de produ
2		En el trimestre no se tiene meta programada.	
3			1 Realización de productos (jul-se
4			Trimestre 4: Act Realización de g


	Rojo		Amarillo		Verde	
Rango de Semáforo	0,00	65,00	65,10	85,00	85,10	120,00
	150,01	999.999,00	120,01	150,00		


Fecha: 05/01/2023


Hora: 4:18:31 p.m.

"LA INFORMACIÓN REPORTADA ES RESPONSABILIDAD DEL EJECUTOR DEL PROGRAMA"


 L.C. Héctor Juárez Ronquillo
 Dirección de Administración y Finanzas


 Dra. Irasema Ernestina Linares Medina
 Rectora


 Dr. Natividad Castrejón Valdez
 Secretario de Educación Pública de Hidalgo



Unidad Técnica de Evaluación del Desempeño
ACUSE DE REPORTE DE AVANCE DE METAS



Folio: 152881

Organo Superior: Organismos Descentralizados
Unidad Presupuestal: Universidad Tecnológica de Tula–Tepeji
Programa Presupuestario: 1399 - Educación Superior
Nivel: COMPONENTE
Resumen Narrativo: INSTRUMENTOS DE PLANEACIÓN Y EVALUACIÓN ESTRATÉGICA IMPLEMENTADOS.

Nombre del indicador: PORCENTAJE DE INSTRUMENTOS DE PLANEACIÓN Y EVALUACIÓN ESTRATÉGICA IMPLEMENTADOS.
Periodo de cumplimiento: Anual
Periodo de Verificación: Trimestral
Metodo de Cálculo: PORCENTAJE
Sentido del Indicador: ASCENDENTE
Fórmula: $PIPEI=(IPEEI/IPEEP)*100$

Variables:

NOMBRE	UNIDAD DE MEDIDA	DESCRIPCIÓN	VALOR
IPEEI	INSTRUMENTO	INSTRUMENTOS DE PLANEACIÓN Y EVALUACIÓN ESTRATÉGICA IMPLEMENTADOS	21.00
IPEEP	INSTRUMENTO	INSTRUMENTOS DE PLANEACIÓN Y EVALUACIÓN ESTRATÉGICA PROGRAMADOS	21.00

Resultado de las Variables: 100

Metas Programadas

Meta Programada: 21.00
Meta Modificada: 21.00

No Periodo	META PROGRAMADA			META MODIFICADA			META ALCANZADA			Semaforo
	Numerador	Denominador	Resultado	Numerador	Denominador	Resultado	Numerador	Denominador	Resultado	
1	4.00	21.00	19.05	4.00	21.00	19.05	4.00	21.00	100.00	
2	5.00	21.00	23.81	5.00	21.00	23.81	5.00	21.00	100.00	
3	7.00	21.00	33.33	7.00	21.00	33.33	7.00	21.00	100.00	
4	5.00	21.00	23.81	5.00	21.00	23.81	5.00	21.00	100.00	



Fecha y hora de Impresión: 05/01/2023 4:29:22 p.m.

Unidad Técnica de Evaluación del Desempeño
ACUSE DE REPORTE DE AVANCE DE METAS




COMENTARIOS			
Periodo	Justificación modificación de metas	Observaciones	Medio de Verificación
1			Trimestre 1: Instrumentos de plan
2			Trimestre 2: Instrumentos Planea
3			4 Instrumentos Planeacion (jul-se
4			Trimestre 4: C4 Instrumentos Pla

	Rojo		Amarillo		Verde	
Rango de Semáforo	0,00	65,00	65,10	85,00	85,10	120,00
	150,01	999.999,00	120,01	150,00		

Fecha: 05/01/2023

Hora: 4:29:25 p.m.

"LA INFORMACIÓN REPORTADA ES RESPONSABILIDAD DEL EJECUTOR DEL PROGRAMA"


 L.C. Hector Juárez Ronquillo
 Dirección de Administración y Finanzas


 Dra. Iroseta Ernestina Linares Medina
 Rectora


 Dr. Natividad Castrejón Valdez
 Secretario de Educación Pública de Hidalgo



Unidad Técnica de Evaluación del Desempeño
ACUSE DE REPORTE DE AVANCE DE METAS



Folio: 157573

Organo Superior: Organismos Descentralizados
Unidad Presupuestal: Universidad Tecnológica de Tula–Tepeji
Programa Presupuestario 1399 - Educación Superior
Nivel: ACTIVIDAD
Resumen Narrativo: GESTIÓN DE EVALUACIONES A LA INSTITUCIÓN DE EDUCACIÓN SUPERIOR.

Nombre del indicador: PORCENTAJE DE EVALUACIONES GESTIONADAS A INSTITUCIONES EDUCATIVAS DE NIVEL SUPERIOR.

Periodo de cumplimiento: Anual

Periodo de Verificación: Trimestral

Metodo de Cálculo: PORCENTAJE

Sentido del Indicador: ASCENDENTE

Fórmula: $PEGIENS=(EIG/EIP)*100$

Variables:

NOMBRE	UNIDAD DE MEDIDA	DESCRIPCIÓN	VALOR
EIG	EVALUACIÓN	EVALUACIONES INSTITUCIONALES GESTIONADAS	55.00
EIP	EVALUACIÓN	EVALUACIONES INSTITUCIONALES PROGRAMADAS	55.00


Resultado de las Variables: 100

Metas Programadas

Meta Programada: 55.00

Meta Modificada: 55.00

No Periodo	META PROGRAMADA			META MODIFICADA			META ALCANZADA			Semaforo
	Numerador	Denominador	Resultado	Numerador	Denominador	Resultado	Numerador	Denominador	Resultado	
1	17.00	55.00	30.91	17.00	55.00	30.91	17.00	55.00	100.00	
2	13.00	55.00	23.64	13.00	55.00	23.64	13.00	55.00	100.00	
3	14.00	55.00	25.45	14.00	55.00	25.45	14.00	55.00	100.00	
4	11.00	55.00	20.00	11.00	55.00	20.00	11.00	55.00	100.00	



Fecha y hora de Impresión: 05/01/2023 4:32:20 p.m.

Unidad Técnica de Evaluación del Desempeño
ACUSE DE REPORTE DE AVANCE DE METAS




COMENTARIOS			
Periodo	Justificación modificación de metas	Observaciones	Medio de Verificación
1			Trimestre 1: Gestión de evaluac
2			Trimestre 2: Gestión de evaluac
3			1 Gestión de evaluaciones (jul-se
4			Trimestre 4: C4 Instrumentos Pla


Rango de Semáforo	Rojo		Amarillo		Verde	
	0,00	65,00	65,10	85,00	85,10	120,00
	150,01	999.999,00	120,01	150,00		

Fecha: 05/01/2023


Hora: 4:32:20 p.m.

"LA INFORMACIÓN REPORTADA ES RESPONSABILIDAD DEL EJECUTOR DEL PROGRAMA"


 L.C. Héctor Juárez Ronquillo
 Dirección de Administración y Finanzas


 Dra. Irasema Ernestina Linares Medina
 Rectora


 Dr. Natividad Castrejón Valdez
 Secretario de Educación Pública de Hidalgo



ACUSE DE REPORTE DE AVANCE DE METAS



Folio: 157585

Organo Superior: Organismos Descentralizados
Unidad Presupuestal: Universidad Tecnológica de Tula-Tepeji
Programa Presupuestario 1399 - Educación Superior
Nivel: ACTIVIDAD
Resumen Narrativo: IMPLEMENTACIÓN DE MÓDULOS DE SISTEMAS DE INFORMACIÓN EN LA INSTITUCIÓN EDUCATIVA.
Nombre del indicador: PORCENTAJE DE MÓDULOS DE SISTEMAS DE INFORMACIÓN IMPLEMENTADOS.
Periodo de cumplimiento: Anual
Periodo de Verificación: Trimestral
Metodo de Cálculo: PORCENTAJE
Sentido del Indicador: ASCENDENTE
Fórmula: $PMSII=(MSII/MSIPI)*100$
Variables:

NOMBRE	UNIDAD DE MEDIDA	DESCRIPCIÓN	VALOR
MSII	MÓDULO	MÓDULO DE SISTEMA DE INFORMACIÓN IMPLEMENTADOS	4.00
MSIPI	MÓDULO	MODULO DE SISTEMA DE INFORMACIÓN PROGRAMADOS A IMPLEMENTARNTAR	4.00

Resultado de las Variables: 100

Metas Programadas

Meta Programada: 4.00
Meta Modificada: 4.00

No Periodo	META PROGRAMADA			META MODIFICADA			META ALCANZADA			Semaforo
	Numerador	Denominador	Resultado	Numerador	Denominador	Resultado	Numerador	Denominador	Resultado	
1	1.00	4.00	25.00	1.00	4.00	25.00	1.00	4.00	100.00	■
2	2.00	4.00	50.00	2.00	4.00	50.00	2.00	4.00	100.00	■
3	0.00	4.00	0.00	0.00	4.00	0.00	0.00	4.00	0.00	■
4	1.00	4.00	25.00	1.00	4.00	25.00	1.00	4.00	100.00	■



Unidad Técnica de Evaluación del Desempeño
ACUSE DE REPORTE DE AVANCE DE METAS




COMENTARIOS			
Periodo	Justificación modificación de metas	Observaciones	Medio de Verificación
1			Trimestre 1: Implementación de n
2			Trimestre 2: Implementación de n
3			2 Implementación módulos (jul-se
4			Trimestre 4: C4 Instrumentos Pla


	Rojo		Amarillo		Verde	
Rango de Semáforo	0,00	65,00	65,10	85,00	85,10	120,00
	150,01	999.999,00	120,01	150,00		

Fecha: 05/01/2023


Hora: 4:35:10 p.m.

"LA INFORMACIÓN REPORTADA ES RESPONSABILIDAD DEL EJECUTOR DEL PROGRAMA"


 L.C. Héctor Juárez Ronquillo
 Dirección de Administración y Finanzas


 Dra. Irasema Ernestina Linares Medina
 Rectora


 Dr. Natividad Castrejón Valdez
 Secretario de Educación Pública de Hidalgo



Fecha y hora de Impresión: 05/01/2023 4:35:12 p.m.

Unidad Técnica de Evaluación del Desempeño
ACUSE DE REPORTE DE AVANCE DE METAS



Folio: 152881

Organo Superior: Organismos Descentralizados
Unidad Presupuestal: Universidad Tecnológica de Tula-Tepeji
Programa Presupuestario 1399 - Educación Superior
Nivel: COMPONENTE
Resumen Narrativo: PROGRAMA DE GESTIÓN ADMINISTRATIVA DE LAS INSTITUCIONES DE EDUCACIÓN SUPERIOR EJECUTADO.
Nombre del indicador: PORCENTAJE DE ACCIONES DEL PROGRAMA DE GESTIÓN ADMINISTRATIVA EJECUTADO.
Periodo de cumplimiento: Anual
Periodo de Verificación: Trimestral
Metodo de Cálculo: PORCENTAJE
Sentido del Indicador: ASCENDENTE
Fórmula: $PPGAE=(APGAE/APGAP)*100$
Variables:


NOMBRE	UNIDAD DE MEDIDA	DESCRIPCIÓN	VALOR
APGAE	ACCIÓN	ACCIONES DEL PROGRAMA DE GESTIÓN ADMINISTRATIVA EJECUTADAS	29.00
APGAP	ACCIÓN	ACCIONES DEL PROGRAMA DE GESTIÓN ADMINISTRATIVA PROGRAMADAS	29.00

Resultado de las Variables: 100

Metas Programadas

Meta Programada: 29.00
Meta Modificada: 29.00

No Periodo	META PROGRAMADA			META MODIFICADA			META ALCANZADA			Semaforo
	Numerador	Denominador	Resultado	Numerador	Denominador	Resultado	Numerador	Denominador	Resultado	
1	8.00	29.00	27.59	8.00	29.00	27.59	8.00	29.00	100.00	
2	7.00	29.00	24.14	7.00	29.00	24.14	7.00	29.00	100.00	
3	7.00	29.00	24.14	7.00	29.00	24.14	7.00	29.00	100.00	
4	7.00	29.00	24.14	7.00	29.00	24.14	7.00	29.00	100.00	



Fecha y hora de Impresión: 05/01/2023 4:38:44 p.m.

Unidad Técnica de Evaluación del Desempeño
ACUSE DE REPORTE DE AVANCE DE METAS



COMENTARIOS			
Periodo	Justificación modificación de metas	Observaciones	Medio de Verificación
1			Trimestre 1: Programa de gestión
2			Trimestre 2: Programa de Gestión
3			5 Programa de Gestión (jul-sep-2
4			Trimestre 4: C5 Programa de Ge:

Rango de Semáforo	Rojo		Amarillo		Verde	
		0,00	65,00	65,10	85,00	85,10
	150,01	999.999,00	120,01	150,00		

Fecha: 05/01/2023

Hora: 4:38:56 p.m.

"LA INFORMACIÓN REPORTADA ES RESPONSABILIDAD DEL EJECUTOR DEL PROGRAMA"




L.C. Héctor Juárez Ronquillo
 Dirección de Administración y Finanzas



Dra. Iracema Ernestina Linares Medina
 Rectora



Dr. Natividad Castrejón Valdez
 Secretario de Educación Pública de Hidalgo



Unidad Técnica de Evaluación del Desempeño
ACUSE DE REPORTE DE AVANCE DE METAS

Folio: 157601

Organo Superior: Organismos Descentralizados
Unidad Presupuestal: Universidad Tecnológica de Tula-Tepeji
Programa Presupuestario: 1399 - Educación Superior
Nivel: ACTIVIDAD
Resumen Narrativo: CAPACITACIÓN A SERVIDORES PÚBLICOS DE EDUCACIÓN SUPERIOR.

Nombre del indicador: PORCENTAJE DE SERVIDORES PÚBLICOS CAPACITADOS.

Periodo de cumplimiento: Anual

Periodo de Verificación: Trimestral

Metodo de Cálculo: PORCENTAJE

Sentido del Indicador: ASCENDENTE

Fórmula: $PSPC = (SPC / SPPC) * 100$

Variables:





NOMBRE	UNIDAD DE MEDIDA	DESCRIPCIÓN	VALOR
SPC	SERVIDOR PÚBLICO	SERVIDORES PÚBLICOS CAPACITADOS	92.00
SPPC	SERVIDOR PÚBLICO	SERVIDORES PÚBLICOS PROGRAMADOS A CAPACITAR	92.00

Resultado de las Variables: 100

Metas Programadas

Meta Programada: 92.00

Meta Modificada: 92.00

No Período	META PROGRAMADA			META MODIFICADA			META ALCANZADA			
	Numerador	Denominador	Resultado	Numerador	Denominador	Resultado	Numerador	Denominador	Resultado	Semáforo
1	32.00	92.00	34.78	32.00	92.00	34.78	32.00	92.00	100.00	
2	30.00	92.00	32.61	30.00	92.00	32.61	30.00	92.00	100.00	
3	30.00	92.00	32.61	30.00	92.00	32.61	30.00	92.00	100.00	
4	0.00	92.00	0.00	0.00	92.00	0.00	0.00	92.00	0.00	



Fecha y hora de Impresión: 05/01/2023 4:41:49 p.m.

ACUSE DE REPORTE DE AVANCE DE METAS




COMENTARIOS			
Periodo	Justificación modificación de metas	Observaciones	Medio de Verificación
1			Trimestre 1: Capacitación a servi
2			Trimestre 2: Capacitación a servi
3			5 Programa de Gestión (jul-sep-2
4			Trimestre 4: Act Capacitación ser


Rango de Semáforo	Rojo		Amarillo		Verde	
	0,00	65,00	65,10	85,00	85,10	120,00
	150,01	999.999,00	120,01	150,00		

Fecha: 01/01/1900

Hora: 12:00:00 a.m.

"LA INFORMACIÓN REPORTADA ES RESPONSABILIDAD DEL EJECUTOR DEL PROGRAMA"


LC Héctor Juárez Bonquillo
Dirección de Administración y Finanzas


Dra. Irasema Ernestina Linares Medina
Rectora


Dr. Natividad Castrejón Valdez
Secretario de Educación Pública de Hidalgo



Unidad Técnica de Evaluación del Desempeño
ACUSE DE REPORTE DE AVANCE DE METAS



Folio: 157809

Organo Superior: Organismos Descentralizados
Unidad Presupuestal: Universidad Tecnológica de Tula–Tepeji
Programa Presupuestario: 1399 - Educación Superior
Nivel: ACTIVIDAD
Resumen Narrativo: DISTRIBUCIÓN DE MOBILIARIO Y EQUIPO EN EDUCACIÓN SUPERIOR.

Nombre del indicador: PORCENTAJE DE LOTES DE MOBILIARIO Y EQUIPO DISTRIBUIDOS.

Periodo de cumplimiento: Anual

Periodo de Verificación: Trimestral

Metodo de Cálculo: PORCENTAJE

Sentido del Indicador: ASCENDENTE

Fórmula: $PLMED=(LMED/LMEP)*100$

Variables:

NOMBRE	UNIDAD DE MEDIDA	DESCRIPCIÓN	VALOR
LMED	LOTE	LOTE DE MOBILIARIO Y EQUIPO DISTRIBUIDO	1.00
LMEP	LOTE	LOTE DE MOBILIARIO Y EQUIPO PROGRAMADO	1.00

Resultado de las Variables: 100

Metas Programadas

Meta Programada: 1.00

Meta Modificada: 1.00

No Periodo	META PROGRAMADA			META MODIFICADA			META ALCANZADA			Semaforo
	Numerador	Denominador	Resultado	Numerador	Denominador	Resultado	Numerador	Denominador	Resultado	
1	0.00	1.00	0.00	0.00	1.00	0.00	0.00	1.00	0.00	
2	0.00	1.00	0.00	0.00	1.00	0.00	0.00	1.00	0.00	
3	0.00	1.00	0.00	0.00	1.00	0.00	0.00	1.00	0.00	
4	1.00	1.00	100.00	1.00	1.00	100.00	1.00	1.00	100.00	



Fecha y hora de Impresión: 05/01/2023 4:44:11 p.m.



COMENTARIOS			
Periodo	Justificación modificación de metas	Observaciones	Medio de Verificación
1		En el periodo no se tiene actividad programada.	Trimestre 1: Distribución de mobiliario
2		En el trimestre no se tiene meta programada.	Trimestre 2: 2 Mobiliario y equipo
3			2 Mobiliario_equipo (jul-sep-22)
4			Trimestre 4: Act Mobiliario_equipo

Rango de Semáforo	Rojo		Amarillo		Verde	
	0,00	65,00	65,10	85,00	85,10	120,00
	150,01	999.999,00	120,01	150,00		

Fecha: 05/01/2023

Hora: 4:44:15 p.m.

"LA INFORMACIÓN REPORTADA ES RESPONSABILIDAD DEL EJECUTOR DEL PROGRAMA"

L.C. Héctor Juárez Ronquillo
Dirección de Administración y Finanzas

Dra. Irasema Ernestina Linares Medina
Rectora

Dr. Natividad Castrejón Valdez
Secretario de Educación Pública de Hidalgo



ACUSE DE REPORTE DE AVANCE DE METAS



Folio: 157817

Organo Superior: Organismos Descentralizados
Unidad Presupuestal: Universidad Tecnológica de Tula-Tepeji
Programa Presupuestario 1399 - Educación Superior
Nivel: ACTIVIDAD
Resumen Narrativo: MANTENIMIENTO A LA INFRAESTRUCTURA FÍSICA EDUCATIVA DE EDUCACIÓN SUPERIOR.
Nombre del indicador: PORCENTAJE DE MANTENIMIENTOS REALIZADOS A LA INFRAESTRUCTURA FÍSICA EDUCATIVA.
Periodo de cumplimiento: Anual
Periodo de Verificación: Trimestral
Metodo de Cálculo: PORCENTAJE
Sentido del Indicador: ASCENDENTE
Fórmula: $PMRIFE=(MR/MP)*100$

Variables:





NOMBRE	UNIDAD DE MEDIDA	DESCRIPCIÓN	VALOR
MR	MANTENIMIENT O	MANTENIMIENTOS REALIZADOS	36.00
MP	MANTENIMIENT O	MANTENIMIENTOS PROGRAMADOS	36.00

Resultado de las Variables: 100

Metas Programadas

Meta Programada: 36.00

Meta Modificada: 36.00

No Periodo	META PROGRAMADA			META MODIFICADA			META ALCANZADA			Semaforo
	Numerador	Denominador	Resultado	Numerador	Denominador	Resultado	Numerador	Denominador	Resultado	
1	9.00	36.00	25.00	9.00	36.00	25.00	9.00	36.00	100.00	
2	9.00	36.00	25.00	9.00	36.00	25.00	9.00	36.00	100.00	
3	9.00	36.00	25.00	9.00	36.00	25.00	9.00	36.00	100.00	
4	9.00	36.00	25.00	9.00	36.00	25.00	9.00	36.00	100.00	



Unidad Técnica de Evaluación del Desempeño
ACUSE DE REPORTE DE AVANCE DE METAS




COMENTARIOS			
Periodo	Justificación modificación de metas	Observaciones	Medio de Verificación
1			Trimestre 1: Mantenimiento a la ir
2			Trimestre 2: Mantenimiento infrae
3			3 Manto infraestructura (jul-sep-2
4			Trimestre 4: Act Manto infraestru

	Rojo		Amarillo		Verde	
Rango de Semáforo	0,00	65,00	65,10	85,00	85,10	120,00
	150,01	999.999,00	120,01	150,00		

Fecha: 05/01/2023

Hora: 4:46:17 p.m.

"LA INFORMACIÓN REPORTADA ES RESPONSABILIDAD DEL EJECUTOR DEL PROGRAMA"




L.C. Héctor Juárez Ronquillo
 Dirección de Administración y Finanzas



Dra. Irasema Ernestina Linares Medina
 Rectora



Dr. Natividad Castrejón Valdez
 Secretario de Educación Pública de Hidalgo



Unidad Técnica de Evaluación del Desempeño
ACUSE DE REPORTE DE AVANCE DE METAS

Folio: 157629

Organo Superior: Organismos Descentralizados
Unidad Presupuestal: Universidad Tecnológica de Tula–Tepeji
Programa Presupuestario: 1399 - Educación Superior
Nivel: ACTIVIDAD
Resumen Narrativo: ADMINISTRACIÓN DE LOS RECURSOS HUMANOS, MATERIALES Y FINANCIEROS EN EDUCACIÓN SUPERIOR.
Nombre del indicador: PORCENTAJE DE INFORMES DE LA CUENTA PÚBLICA ENTREGADOS.
Periodo de cumplimiento: Anual
Periodo de Verificación: Trimestral
Metodo de Cálculo: PORCENTAJE
Sentido del Indicador: ASCENDENTE
Fórmula: $PICPE=(ICPE/ICPP)*100$
Variables:


NOMBRE	UNIDAD DE MEDIDA	DESCRIPCIÓN	VALOR
ICPE	INFORME	INFORMES DE LA CUENTA PÚBLICA ENTREGADOS	5.00
ICPP	INFORME	INFORMES DE LA CUENTA PÚBLICA PROGRAMADOS	5.00

Resultado de las Variables: 100

Metas Programadas

Meta Programada: 5.00
Meta Modificada: 5.00

No Periodo	META PROGRAMADA			META MODIFICADA			META ALCANZADA			Semaforo
	Numerador	Denominador	Resultado	Numerador	Denominador	Resultado	Numerador	Denominador	Resultado	
1	2.00	5.00	40.00	2.00	5.00	40.00	2.00	5.00	100.00	
2	1.00	5.00	20.00	1.00	5.00	20.00	1.00	5.00	100.00	
3	1.00	5.00	20.00	1.00	5.00	20.00	1.00	5.00	100.00	
4	1.00	5.00	20.00	1.00	5.00	20.00	1.00	5.00	100.00	



ACUSE DE REPORTE DE AVANCE DE METAS



COMENTARIOS			
Periodo	Justificación modificación de metas	Observaciones	Medio de Verificación
1			Trimestre 1: Administración de lo:
2			Trimestre 2: Administración de lo
3			4 Administración recursos (jul-se
4			Trimestre 4: Act Administración r

Rango de Semáforo	Rojo		Amarillo		Verde	
	0,00	65,00	65,10	85,00	85,10	120,00
	150,01	999.999,00	120,01	150,00		

Fecha: 05/01/2023


Hora: 4:47:59 p.m.

"LA INFORMACIÓN REPORTADA ES RESPONSABILIDAD DEL EJECUTOR DEL PROGRAMA"

L.C. Hector Juárez Ronquillo
Dirección de Administración y Finanzas

Dra. Irasema Ernestina Linares Medina
Rectora

Dr. Natividad Castrejón Valdez
Secretario de Educación Pública de Hidalgo



Unidad Técnica de Evaluación del Desempeño
ACUSE DE REPORTE DE AVANCE DE METAS



Folio: 153337

Organo Superior: Organismos Descentralizados
Unidad Presupuestal: Universidad Tecnológica de Tula-Tepeji
Programa Presupuestario: 1453 - Fortalecimiento a la Educación con la Entrega de Útiles y Uniformes
Nivel: COMPONENTE
Resumen Narrativo: ÚTILES ESCOLARES A ESTUDIANTES DE LA UNIVERSIDAD TECNOLÓGICA DE TULA – TEPEJI, ENTREGADOS.
Nombre del indicador: PORCENTAJE DE ESTUDIANTES CON ÚTILES ESCOLARES ENTREGADOS.
Periodo de cumplimiento: Anual
Periodo de Verificación: Trimestral
Metodo de Cálculo: PORCENTAJE
Sentido del Indicador: ASCENDENTE
Fórmula: $PECUE=(ECUEE/TEM)*100$
Variables:

NOMBRE	UNIDAD DE MEDIDA	DESCRIPCIÓN	VALOR
ECUEE	ESTUDIANTE	ESTUDIANTES CON ÚTILES ESCOLARES ENTREGADOS.	8200.00
TEM	ESTUDIANTE	TOTAL DE ESTUDIANTES MATRICULADOS.	8200.00

Resultado de las Variables: 100

Metas Programadas

Meta Programada: 9054.00
Meta Modificada: 8200.00

No Periodo	META PROGRAMADA			META MODIFICADA			META ALCANZADA			Semaforo
	Numerador	Denominador	Resultado	Numerador	Denominador	Resultado	Numerador	Denominador	Resultado	
1	4,204.00	9,054.00	46.43	4,900.00	8,200.00	59.76	4,213.00	8,200.00	85.98	
2	0.00	9,054.00	0.00	0.00	8,200.00	0.00	0.00	8,200.00	0.00	
3	0.00	9,054.00	0.00	0.00	8,200.00	0.00	0.00	8,200.00	0.00	
4	4,850.00	9,054.00	53.57	3,300.00	8,200.00	40.24	3,300.00	8,200.00	100.00	



ACUSE DE REPORTE DE AVANCE DE METAS



COMENTARIOS			
Periodo	Justificación modificación de metas	Observaciones	Medio de Verificación
1	Mediante oficio No. SEFINP-A-FGPAR/GI-2022-4044-000 28 se autorizó la adquisición de 4,900 paquetes de útiles escolares para el primer semestre 2022.		Trimestre 1: Útiles escolares a es
2		En el trimestre no se tiene meta programada.	Trimestre 2: Útiles escolares
3			6 Útiles escolares (jul-sep-2022)
4	Mediante oficio No. SEFINP-A-FGPAR/GI-2022-4044-000 91 se autorizó la adquisición de 3,300 paquetes de útiles escolares para el segundo semestre 2022.		Trimestre 4: C6 Útiles escolares

	Rojo		Amarillo		Verde	
Rango de Semáforo	0,00	65,00	65,10	85,00	85,10	120,00
	150,01	999.999,00	120,01	150,00		

Fecha: 05/01/2023

Hora: 4:53:40 p.m.

"LA INFORMACIÓN REPORTADA ES RESPONSABILIDAD DEL EJECUTOR DEL PROGRAMA"



L.C. Héctor Juárez Ronquillo
Dirección de Administración y Finanzas



Dra. Irasema Ernestina Linares Medina
Rectora



Dr. Natividad Castrejón Valdez
Secretario de Educación Pública de Hidalgo



Unidad Técnica de Evaluación del Desempeño
ACUSE DE REPORTE DE AVANCE DE METAS



Folio: 158789





Organo Superior: Organismos Descentralizados
Unidad Presupuestal: Universidad Tecnológica de Tula-Tepeji
Programa Presupuestario: 1453 - Fortalecimiento a la Educación con la Entrega de Útiles y Uniformes
Nivel: ACTIVIDAD
Resumen Narrativo: ADQUISICIÓN DE PAQUETES DE ÚTILES ESCOLARES PARA ESTUDIANTES DE LA UNIVERSIDAD TECNOLÓGICA DE TULA - TEPEJI.
Nombre del indicador: PORCENTAJE DE PAQUETES DE ÚTILES ESCOLARES ADQUIRIDOS.
Periodo de cumplimiento: Anual
Periodo de Verificación: Trimestral
Metodo de Cálculo: PORCENTAJE
Sentido del Indicador: ASCENDENTE
Fórmula: $PPUEA=(TPUEA/TPUEE)*100$
Variables:

NOMBRE	UNIDAD DE MEDIDA	DESCRIPCIÓN	VALOR
TPUEA	PAQUETE	TOTAL DE PAQUETES DE ÚTILES ESCOLARES ADQUIRIDOS.	8200.00
TPUEE	PAQUETE	TOTAL DE PAQUETES DE ÚTILES ESCOLARES ESTIMADOS.	8200.00

Resultado de las Variables: 100

Metas Programadas

Meta Programada: 9054.00
Meta Modificada: 8200.00

No Periodo	META PROGRAMADA			META MODIFICADA			META ALCANZADA			Semaforo
	Numerador	Denominador	Resultado	Numerador	Denominador	Resultado	Numerador	Denominador	Resultado	
1	4,204.00	9,054.00	46.43	4,900.00	8,200.00	59.76	4,900.00	8,200.00	100.00	
2	0.00	9,054.00	0.00	0.00	8,200.00	0.00	0.00	8,200.00	0.00	
3	0.00	9,054.00	0.00	0.00	8,200.00	0.00	0.00	8,200.00	0.00	
4	4,850.00	9,054.00	53.57	3,300.00	8,200.00	40.24	3,300.00	8,200.00	100.00	



Unidad Técnica de Evaluación del Desempeño
ACUSE DE REPORTE DE AVANCE DE METAS




COMENTARIOS			
Periodo	Justificación modificación de metas	Observaciones	Medio de Verificación
1	Mediante oficio No. SEFINP-A-FGPAR/GI-2022-4044-000 28 se autorizo la adquisición de 4,900 paquetes de útiles escolares para el primer semestre 2022.		Trimestre 1: Adquisición de paqui
2		En el trimestre no se tiene meta programada.	Trimestre 2: Paquetes útiles esco
3			6 Útiles escolares (jul-sep-2022)
4	Mediante oficio No. SEFINP-A-FGPAR/GI-2022-4044-000 91 se autorizo la adquisición de 3,300 paquetes de útiles escolares para el segundo semestre 2022.		Trimestre 4: Act Paq útiles escola


	Rojo		Amarillo		Verde	
Rango de Semáforo	0,00	65,00	65,10	85,00	85,10	120,00
	150,01	999.999,00	120,01	150,00		

Fecha: 05/01/2023


Hora: 4:55:30 p.m.

"LA INFORMACIÓN REPORTADA ES RESPONSABILIDAD DEL EJECUTOR DEL PROGRAMA"


 L.C. Héctor Juárez Ronquillo
 Dirección de Administración y Finanzas


 Dra. Irasema Ernestina Linares Medina
 Rectora


 Dr. Natvidad Castrejón Valdez
 Secretario de Educación Pública de Hidalgo



Fecha y hora de Impresión: 05/01/2023 4:55:15 p.m.



Cuenta Pública Anual 2022
Universidad Tecnológica de Tula - Tepeji
Programas y Proyectos de Inversión
Del 01 de Enero al 31 de Diciembre del 2022



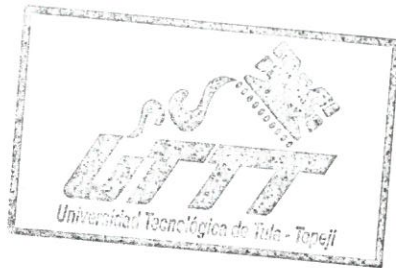
Programa	Subprograma	Proyecto o Acción	Fuente de Financiamiento (Importe)					Total	
			Federal	Estatal	Municipal	Beneficiarios	Otros		Rendimientos
PROGRAMA DE GESTIÓN ADMINISTRATIVA DE LAS INSTITUCIONES DE EDUCACIÓN SUPERIOR, EJECUTADO	PROGRAMA DE GESTIÓN ADMINISTRATIVA DE LAS INSTITUCIONES DE EDUCACIÓN SUPERIOR, EJECUTADO	DISTRIBUCIÓN DE MOBILIARIO Y EQUIPO EN EDUCACIÓN SUPERIOR	0.00	0.00	0.00	0.00	392,817.54	0.00	392,817.54
TOTAL			0.00	0.00	0.00	0.00	392,817.54	0.00	392,817.54

"Bajo protesta de decir verdad declaramos que la Información Financiera Contable, Presupuestaria o Programática presentada, es correcta y es responsabilidad del emisor".


L.C. Héctor Juárez Ronquillo
Dirección de Administración y Finanzas


Dra. Irasema Ernestina Linares Medina
Rectora


Dr. Natividad Castrejón Valdez
Secretario de Educación Pública de Hidalgo






EDUCACIÓN
SECRETARÍA DE EDUCACIÓN PÚBLICA




LAYOUTS

Número de Cuenta Bancario	Institución Bancaria	Identificador	Ejercicio Fiscal al que corresponde la Cuenta	Saldo inicial estado de cuenta bancario	Saldo inicial Auxiliar de Contabilidad	Fecha de apertura de la cuenta	Numero de contrato	Tipo de cuenta	Numero de Cuenta contable	Funcionario(s) autorizado(s) para el manejo de cuenta
112680394	BBVA BANCOMER	202001	2019	\$39,226.57	\$39,226.57	09/01/2019	420587341	PRODUCTIVA	1112-01-0002	DRA. IRASEMA E. LINARES MEDINA
112680327	BBVA BANCOMER	209311	2019	\$67,488.66	\$67,488.66	09/01/2019	0305-003-030344/01-04670-0818	PRODUCTIVA	1112-01-0003	DRA. IRASEMA E. LINARES MEDINA
111354760	BBVA BANCOMER	207301	2018	\$3,972,310.15	\$3,972,310.15	09/01/2018	0305-003-008948/03-07945-1015	PRODUCTIVA	1112-01-0005	DRA. IRASEMA E. LINARES MEDINA
106985521	BBVA BANCOMER	208001	2016	\$2,244,369.54	\$2,244,369.54	07/07/2016	0305-003-008948/03-07945-1015	PRODUCTIVA	1112-01-0011	DRA. IRASEMA E. LINARES MEDINA
110975281	BBVA BANCOMER	208001	2017	\$1,554.03	\$1,554.03	19/09/2017	0305-003-008948/03-07945-1015	PRODUCTIVA	1112-01-0024	DRA. IRASEMA E. LINARES MEDINA
111607871	BBVA BANCOMER	201001	2016	\$6,703.37	\$6,703.37	14/03/2018	0305-003-008948/03-07945-1015	PRODUCTIVA	1112-01-0026	DRA. IRASEMA E. LINARES MEDINA
111634399	BBVA BANCOMER	207301	2022	\$0.00	\$0.00	20/03/2018	0305-003-008948/03-07945-1015	PRODUCTIVA	1112-01-0027	DRA. IRASEMA E. LINARES MEDINA
111768018	BBVA BANCOMER	208001	2018	\$1,466,384.19	\$1,466,384.19	24/04/2018	0305-003-008948/03-07945-1015	PRODUCTIVA	1112-01-0028	DRA. IRASEMA E. LINARES MEDINA
112298112	BBVA BANCOMER	209338	2018	\$233,234.98	\$233,234.98	13/09/2018	0305-003-008948/03-07945-1015	PRODUCTIVA	1112-01-0031	DRA. IRASEMA E. LINARES MEDINA
114623495	BBVA BANCOMER	209311	2020	\$269,041.77	\$269,041.77	13/01/2020	0305-003-030344/02/02387-0619	PRODUCTIVA	1112-01-0034	DRA. IRASEMA E. LINARES MEDINA
114623568	BBVA BANCOMER	202001	2020	\$224,489.75	\$224,489.75	13/01/2020	0305-003-030344/02/02387-0619	PRODUCTIVA	1112-01-0036	DRA. IRASEMA E. LINARES MEDINA
115414687	BBVA BANCOMER	207301	2022	\$0.00	\$0.00	16/06/2020	0305-003-030344/03-05821-1219	PRODUCTIVA	1112-01-0037	DRA. IRASEMA E. LINARES MEDINA
116274927	BBVA BANCOMER	202001	2021	\$8,622,576.75	\$8,622,576.75	13/01/2021	0305-003-030344/04-02876-0820	PRODUCTIVA	1112-01-0040	DRA. IRASEMA E. LINARES MEDINA
116274889	BBVA BANCOMER	207301	2021	\$4,676,952.94	\$4,676,952.94	13/01/2021	0305-003-030344/04-02876-0820	PRODUCTIVA	1112-01-0041	DRA. IRASEMA E. LINARES MEDINA
116274986	BBVA BANCOMER	209311	2021	\$48,786.08	\$48,786.08	13/01/2021	0305-003-030344/04-02876-0820	PRODUCTIVA	1112-01-0042	DRA. IRASEMA E. LINARES MEDINA
116275036	BBVA BANCOMER	209117	2021	\$35,943.38	\$35,943.38	13/01/2021	0305-003-030344/04-02876-0820	PRODUCTIVA	1112-01-0043	DRA. IRASEMA E. LINARES MEDINA
118096600	BBVA BANCOMER	207301	2022	\$0.00	\$0.00	05/01/2022	0305-003-030344/05-02933-0821	PRODUCTIVA	1112-01-0044	DRA. IRASEMA E. LINARES MEDINA
118096740	BBVA BANCOMER	209311	2022	\$0.00	\$0.00	05/01/2022	0305-003-030344/05-02933-0821	PRODUCTIVA	1112-01-0045	DRA. IRASEMA E. LINARES MEDINA
118096767	BBVA BANCOMER	209117	2022	\$0.00	\$0.00	05/01/2022	0305-003-030344/05-02933-0821	PRODUCTIVA	1112-01-0046	DRA. IRASEMA E. LINARES MEDINA
118096791	BBVA BANCOMER	202001	2022	\$0.00	\$0.00	05/01/2022	0305-003-030344/05-02933-0821	PRODUCTIVA	1112-01-0047	DRA. IRASEMA E. LINARES MEDINA
70090091148	BANAMEX	208001	2015	\$1,632,680.02	\$1,632,680.02	10/06/2015	9486727867	PRODUCTIVA	1112-02-0002	DRA. IRASEMA E. LINARES MEDINA
70075169815	BANAMEX	208001	2013	\$22,381.47	\$22,381.47	18/12/2013	9358936851	PRODUCTIVA	1112-02-0003	DRA. IRASEMA E. LINARES MEDINA
7009209939	BANAMEX	208001	2015	\$102,679.24	\$102,679.24	19/06/2015	9487690700	PRODUCTIVA	1112-02-0005	DRA. IRASEMA E. LINARES MEDINA
70102435972	BANAMEX	208001	2016	\$21,653.24	\$21,653.24	26/05/2016	9527981317	PRODUCTIVA	1112-02-0015	DRA. IRASEMA E. LINARES MEDINA


L.C. Héctor Juárez Ronquillo
Dirección de Administración y Finanzas


Dra. Irasema Ernestina Linares Medina
Rectora


Dr. Natividad Castrejón Valdez
Secretario de Educación Pública de Hidalgo




Número de Cuenta Bancario	Enero				Febrero				Marzo			
	DATOS DEL ESTADO DE CUENTA BANCARIO		DATOS DEL REPORTE AUXILIAR DE BANCOS		DATOS DEL ESTADO DE CUENTA BANCARIO		DATOS DEL REPORTE AUXILIAR DE BANCOS		DATOS DEL ESTADO DE CUENTA BANCARIO		DATOS DEL REPORTE AUXILIAR DE BANCOS	
	TOTAL DE DEPOSITOS EN ESTADO DE CUENTA BANCARIO	TOTAL DE RETIROS EN ESTADO DE CUENTA BANCARIO	TOTAL DE CARGOS (DEPOSITOS) EN AUXILIAR DE BANCOS	TOTAL DE ABONOS (RETIROS) EN AUXILIAR DE BANCOS	TOTAL DE DEPOSITOS EN ESTADO DE CUENTA BANCARIO	TOTAL DE RETIROS EN ESTADO DE CUENTA BANCARIO	TOTAL DE CARGOS (DEPOSITOS) EN AUXILIAR DE BANCOS	TOTAL DE ABONOS (RETIROS) EN AUXILIAR DE BANCOS	TOTAL DE DEPOSITOS EN ESTADO DE CUENTA BANCARIO	TOTAL DE RETIROS EN ESTADO DE CUENTA BANCARIO	TOTAL DE CARGOS (DEPOSITOS) EN AUXILIAR DE BANCOS	TOTAL DE ABONOS (RETIROS) EN AUXILIAR DE BANCOS
112680394	\$73.24	\$0.00	\$73.24	\$0.00	\$77.48	\$0.00	\$77.48	\$0.00	\$73.54	\$0.00	\$73.54	\$0.00
112680327	\$0.58	\$0.00	\$0.58	\$0.00	\$0.58	\$0.00	\$0.58	\$0.00	\$0.52	\$0.00	\$0.52	\$0.00
111354760	\$6,285.93	\$0.00	\$6,285.93	\$0.00	\$6,620.09	\$1,000,000.00	\$6,620.09	\$1,000,000.00	\$5,596.13	\$1,502,349.00	\$5,596.13	\$1,502,349.00
106985521	\$4,056.64	\$2,248,426.18	\$4,056.64	\$2,248,426.18	\$0.00	\$0.00	\$0.00	\$0.00	\$0.00	\$0.00	\$0.00	\$0.00
110975281	\$2.46	\$0.00	\$2.46	\$0.00	\$2.59	\$0.00	\$2.59	\$0.00	\$2.48	\$0.00	\$2.48	\$0.00
111607871	\$12.52	\$0.00	\$12.52	\$0.00	\$13.24	\$0.00	\$13.24	\$0.00	\$12.57	\$0.00	\$12.57	\$0.00
111634399	\$4,115,164.57	\$4,104,110.53	\$4,124,398.57	\$4,104,110.53	\$976,201.18	\$905,186.90	\$997,203.18	\$905,186.90	\$1,547,262.07	\$1,572,440.19	\$1,536,201.07	\$1,572,440.19
111768018	\$2,737.99	\$0.00	\$2,737.96	\$0.00	\$2,896.27	\$0.00	\$2,896.27	\$0.00	\$2,749.14	\$0.00	\$2,749.14	\$0.00
112298112	\$435.48	\$0.00	\$435.48	\$0.00	\$460.66	\$0.00	\$460.66	\$0.00	\$437.26	\$0.00	\$437.26	\$0.00
114623495	\$729.45	\$0.00	\$729.45	\$0.00	\$769.53	\$0.00	\$769.53	\$0.00	\$737.12	\$0.00	\$737.12	\$0.00
114623568	\$586.59	\$0.00	\$586.59	\$0.00	\$642.03	\$0.00	\$642.03	\$0.00	\$615.00	\$0.00	\$615.00	\$0.00
115414687	\$9,954.27	\$0.00	\$9,954.27	\$0.00	\$4,468.05	\$500.00	\$4,468.05	\$500.00	\$2,208.09	\$1,379.00	\$2,208.09	\$1,379.00
116274927	\$2,043,664.34	\$10,490,961.01	\$2,193,664.34	\$10,490,961.01	\$255,671.57	\$394,775.75	\$105,671.57	\$394,775.75	\$6,645.42	\$17,258.60	\$6,645.42	\$17,258.60
116274889	\$16,431.54	\$1,055,429.80	\$18,028.54	\$1,205,429.80	\$58,764.14	\$3,044,755.09	\$59,167.14	\$2,894,755.09	\$7,543.37	\$123,924.20	\$7,543.37	\$123,924.20
116274886	\$1,558,018.71	\$0.00	\$1,558,018.71	\$0.00	\$1,253.04	\$0.00	\$1,253.04	\$0.00	\$2,556.15	\$1,610,613.98	\$2,556.15	\$1,610,613.98
116275036	\$1,561,576.42	\$1,597,519.80	\$1,561,576.42	\$1,597,519.80	\$0.00	\$0.00	\$0.00	\$0.00	\$0.00	\$0.00	\$0.00	\$0.00
118096600	\$4,099,322.59	\$3,269,498.75	\$4,099,322.59	\$3,269,498.75	\$933,183.09	\$1,566,945.53	\$933,183.09	\$1,566,945.53	\$1,964,350.92	\$1,909,724.21	\$1,964,350.92	\$1,909,724.21
118096740	\$0.00	\$0.00	\$0.00	\$0.00	\$0.00	\$0.00	\$0.00	\$0.00	\$11,771,531.00	\$5,885,765.00	\$11,771,531.00	\$5,885,765.00
118096767	\$4,304,529.00	\$4,304,529.00	\$4,304,529.00	\$4,304,529.00	\$2,371,031.70	\$2,371,030.50	\$2,371,031.70	\$2,371,030.50	\$7,016,525.64	\$5,875,819.26	\$7,016,525.64	\$5,875,819.26
118096791	\$5,405,129.18	\$3,941,710.61	\$5,405,129.18	\$3,941,710.61	\$6,609,874.91	\$7,458,924.90	\$6,609,874.91	\$7,458,924.90	\$13,711,909.55	\$11,603,618.67	\$13,711,909.55	\$11,603,618.67
7009091148	\$776.21	\$0.00	\$776.21	\$0.00	\$741.83	\$0.00	\$741.83	\$0.00	\$878.95	\$0.00	\$878.95	\$0.00
7007519815	\$5.32	\$0.00	\$5.32	\$0.00	\$5.08	\$0.00	\$5.08	\$0.00	\$6.02	\$0.00	\$6.02	\$0.00
7009209939	\$34.17	\$0.00	\$34.17	\$0.00	\$32.65	\$0.00	\$32.65	\$0.00	\$38.68	\$0.00	\$38.68	\$0.00
70102435972	\$5.15	\$0.00	\$5.15	\$0.00	\$4.92	\$0.00	\$4.92	\$0.00	\$5.83	\$0.00	\$5.83	\$0.00

[Signature]
L. C. Héctor Juárez Benjillo
Dirección de Administración y Finanzas

[Signature]
Dra. Irasema Ernestina Linares Medina
Rectora

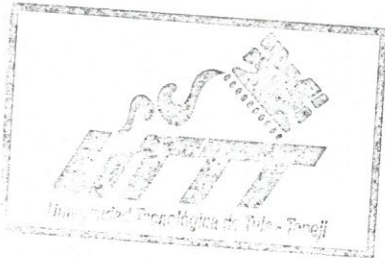
[Signature]
Dr. Natividad Castrejón Valdez
Secretario de Educación Pública de Hidalgo




Abril				Mayo				Junio				Datos del Estado de Cuenta Bancario	
DATOS DEL ESTADO DE CUENTA BANCARIO		DATOS DEL REPORTE AUXILIAR DE BANCOS		DATOS DEL ESTADO DE CUENTA BANCARIO		DATOS DEL REPORTE AUXILIAR DE BANCOS		DATOS DEL ESTADO DE CUENTA BANCARIO		DATOS DEL REPORTE AUXILIAR DE BANCOS		DATOS DEL ESTADO DE CUENTA BANCARIO	
TOTAL DE DEPOSITOS EN ESTADO DE CUENTA BANCARIO	TOTAL DE RETIROS EN ESTADO DE CUENTA BANCARIO	TOTAL DE CARGOS (DEPOSITOS) EN AUXILIAR DE BANCOS	TOTAL DE ABONOS (RETIROS) EN AUXILIAR DE BANCOS	TOTAL DE DEPOSITOS EN ESTADO DE CUENTA BANCARIO	TOTAL DE RETIROS EN ESTADO DE CUENTA BANCARIO	TOTAL DE CARGOS (DEPOSITOS) EN AUXILIAR DE BANCOS	TOTAL DE ABONOS (RETIROS) EN AUXILIAR DE BANCOS	TOTAL DE DEPOSITOS EN ESTADO DE CUENTA BANCARIO	TOTAL DE RETIROS EN ESTADO DE CUENTA BANCARIO	TOTAL DE CARGOS (DEPOSITOS) EN AUXILIAR DE BANCOS	TOTAL DE ABONOS (RETIROS) EN AUXILIAR DE BANCOS	TOTAL DE DEPOSITOS EN ESTADO DE CUENTA BANCARIO	TOTAL DE RETIROS EN ESTADO DE CUENTA BANCARIO
\$85.77	\$0.00	\$85.77	\$0.00	\$88.71	\$0.00	\$88.71	\$0.00	\$95.56	\$0.00	\$95.56	\$0.00	\$97.85	\$0.00
\$0.58	\$0.00	\$0.58	\$0.00	\$0.56	\$0.00	\$0.56	\$0.00	\$0.58	\$0.00	\$0.58	\$0.00	\$0.56	\$0.00
\$2,503,956.41	\$3,523.50	\$2,503,956.41	\$3,523.50	\$3,314.02	\$0.00	\$3,314.02	\$0.00	\$8,281.51	\$4,698.00	\$8,281.51	\$4,698.00	\$8,449.39	\$0.00
\$0.00	\$0.00	\$0.00	\$0.00	\$0.00	\$0.00	\$0.00	\$0.00	\$0.00	\$0.00	\$0.00	\$0.00	\$0.00	\$0.00
\$0.00	\$0.00	\$0.00	\$0.00	\$0.00	\$0.00	\$0.00	\$0.00	\$0.00	\$0.00	\$0.00	\$0.00	\$0.00	\$0.00
\$14.66	\$0.00	\$14.66	\$0.00	\$15.16	\$0.00	\$15.16	\$0.00	\$16.33	\$0.00	\$16.33	\$0.00	\$16.72	\$0.00
\$1,646,267.82	\$1,058,986.00	\$1,654,809.82	\$1,058,986.00	\$3,159,706.33	\$3,798,919.22	\$3,135,916.33	\$3,798,919.22	\$685,612.71	\$656,854.35	\$684,250.71	\$656,854.35	\$2,587,943.39	\$3,657.83
\$3,206.34	\$0.00	\$3,206.34	\$0.00	\$3,316.33	\$0.00	\$3,316.33	\$0.00	\$3,572.19	\$0.00	\$3,572.19	\$0.00	\$3,657.83	\$0.00
\$509.98	\$0.00	\$509.98	\$0.00	\$527.48	\$0.00	\$527.48	\$0.00	\$568.17	\$0.00	\$568.17	\$0.00	\$581.79	\$0.00
\$875.37	\$0.00	\$875.37	\$0.00	\$888.74	\$0.00	\$888.74	\$0.00	\$970.97	\$0.00	\$970.97	\$0.00	\$992.47	\$0.00
\$730.34	\$0.00	\$730.34	\$0.00	\$741.50	\$0.00	\$741.50	\$0.00	\$810.11	\$0.00	\$810.11	\$0.00	\$828.04	\$0.00
\$3,438.12	\$1,379.00	\$3,438.12	\$1,379.00	\$2,966.12	\$1,919.00	\$2,966.12	\$1,919.00	\$2,874.14	\$1,481.00	\$2,874.14	\$1,481.00	\$3,589.16	\$0.00
\$77.30	\$0.00	\$77.30	\$0.00	\$2,833.84	\$2,785.00	\$2,833.84	\$2,785.00	\$53.29	\$0.00	\$53.29	\$0.00	\$54.39	\$0.00
\$2,510,691.79	\$0.00	\$2,510,691.79	\$0.00	\$3,312.34	\$2,464,459.92	\$3,312.34	\$2,464,459.92	\$9,018.81	\$0.00	\$4,533.81	\$0.00	\$29,861.87	\$0.00
\$0.00	\$0.00	\$0.00	\$0.00	\$0.00	\$0.00	\$0.00	\$0.00	\$0.00	\$0.00	\$0.00	\$0.00	\$0.00	\$0.00
\$0.00	\$0.00	\$0.00	\$0.00	\$0.00	\$0.00	\$0.00	\$0.00	\$0.00	\$0.00	\$0.00	\$0.00	\$0.00	\$0.00
\$4,843,336.47	\$1,048,199.44	\$4,843,336.47	\$1,048,199.44	\$3,799,052.05	\$1,029,352.22	\$3,797,052.05	\$1,029,352.22	\$724,021.94	\$2,844,813.44	\$726,021.94	\$2,844,813.44	\$2,697,066.42	\$0.00
\$5,885,790.59	\$11,771,532.00	\$5,885,790.59	\$11,771,532.00	\$5,911,842.04	\$5,911,728.00	\$5,911,842.04	\$5,911,728.00	\$5,885,801.74	\$5,885,766.00	\$5,885,801.74	\$5,885,766.00	\$5,885,778.98	\$0.00
\$8,763,168.02	\$8,761,616.40	\$8,763,168.02	\$8,761,616.40	\$4,911,597.64	\$4,083,588.72	\$4,911,597.64	\$4,083,588.72	\$4,906,860.83	\$0.00	\$4,906,860.83	\$0.00	\$4,911,186.56	\$0.00
\$20,564,508.53	\$17,956,542.11	\$20,564,508.53	\$17,956,542.11	\$10,030,022.81	\$10,389,196.23	\$10,030,022.81	\$10,389,196.23	\$5,896,915.25	\$7,573,265.99	\$5,896,915.25	\$7,573,265.99	\$6,875,898.45	\$0.00
\$889.89	\$0.00	\$889.89	\$0.00	\$969.64	\$0.00	\$969.64	\$0.00	\$988.16	\$0.00	\$988.16	\$0.00	\$987.30	\$0.00
\$6.10	\$0.00	\$6.10	\$0.00	\$6.64	\$0.00	\$6.64	\$0.00	\$6.76	\$0.00	\$6.76	\$0.00	\$7.53	\$0.00
\$39.16	\$0.00	\$39.16	\$0.00	\$42.66	\$0.00	\$42.66	\$0.00	\$43.47	\$0.00	\$43.47	\$0.00	\$39.88	\$0.00
\$5.90	\$0.00	\$5.90	\$0.00	\$6.42	\$0.00	\$6.42	\$0.00	\$6.54	\$0.00	\$6.54	\$0.00	\$7.28	\$0.00



Julio			Agosto					Septiembre					Octubre		
CUENTA BANCARIO	DATOS DEL REPORTE AUXILIAR DE BANCOS		DATOS DEL ESTADO DE CUENTA BANCARIO		DATOS DEL REPORTE AUXILIAR DE BANCOS		DATOS DEL ESTADO DE CUENTA BANCARIO		DATOS DEL REPORTE AUXILIAR DE BANCOS		DATOS DEL ESTADO DE CUENTA BANCARIO		DATOS DEL REPORTE AU		
TOTAL DE RETIROS EN ESTADO DE CUENTA BANCARIO	TOTAL DE CARGOS (DEPOSITOS) EN AUXILIAR DE BANCOS	TOTAL DE ABONOS (RETIROS) EN AUXILIAR DE BANCOS	TOTAL DE DEPOSITOS EN ESTADO DE CUENTA BANCARIO	TOTAL DE RETIROS EN ESTADO DE CUENTA BANCARIO	TOTAL DE CARGOS (DEPOSITOS) EN AUXILIAR DE BANCOS	TOTAL DE ABONOS (RETIROS) EN AUXILIAR DE BANCOS	TOTAL DE DEPOSITOS EN ESTADO DE CUENTA BANCARIO	TOTAL DE RETIROS EN ESTADO DE CUENTA BANCARIO	TOTAL DE CARGOS (DEPOSITOS) EN AUXILIAR DE BANCOS	TOTAL DE ABONOS (RETIROS) EN AUXILIAR DE BANCOS	TOTAL DE DEPOSITOS EN ESTADO DE CUENTA BANCARIO	TOTAL DE RETIROS EN ESTADO DE CUENTA BANCARIO	TOTAL DE CARGOS (DEPOSITOS) EN AUXILIAR DE BANCOS		
\$0.00	\$97.85	\$0.00	\$110.26	\$0.00	\$110.26	\$0.00	\$116.77	\$0.00	\$116.77	\$0.00	\$118.61	\$0.00	\$118.61		
\$0.00	\$0.56	\$0.00	\$0.58	\$0.00	\$0.58	\$0.00	\$16,559.81	\$0.00	\$16,559.81	\$0.00	\$0.64	\$0.00	\$0.64		
\$0.00	\$8,449.39	\$0.00	\$9,284.35	\$0.00	\$9,284.35	\$0.00	\$9,958.73	\$3,523.50	\$9,958.73	\$3,523.50	\$10,101.11	\$1,174.50	\$10,101.11		
\$0.00	\$0.00	\$0.00	\$0.00	\$0.00	\$0.00	\$0.00	\$0.00	\$0.00	\$0.00	\$0.00	\$0.00	\$0.00	\$0.00		
\$0.00	\$16.72	\$0.00	\$18.84	\$0.00	\$18.84	\$0.00	\$19.96	\$0.00	\$19.96	\$0.00	\$20.27	\$0.00	\$20.27		
\$2,610,361.65	\$2,651,810.39	\$2,610,361.65	\$5,566,892.78	\$5,421,546.93	\$5,532,609.78	\$5,421,546.93	\$3,738,811.53	\$3,768,712.63	\$3,802,888.53	\$3,768,712.63	\$791,816.78	\$905,371.63	\$697,207.78		
\$0.00	\$3,657.83	\$0.00	\$4,121.70	\$0.00	\$4,121.70	\$0.00	\$4,365.24	\$0.00	\$4,365.24	\$0.00	\$4,433.76	\$0.00	\$4,433.76		
\$0.00	\$581.79	\$0.00	\$655.57	\$0.00	\$655.57	\$0.00	\$694.31	\$0.00	\$694.31	\$0.00	\$705.21	\$0.00	\$705.21		
\$0.00	\$992.47	\$0.00	\$1,093.09	\$0.00	\$1,093.09	\$0.00	\$1,981.17	\$0.00	\$1,981.17	\$0.00	\$1,729.87	\$0.00	\$1,729.87		
\$0.00	\$828.04	\$0.00	\$911.99	\$0.00	\$911.99	\$0.00	\$979.85	\$67,365.98	\$979.85	\$67,365.98	\$838.91	\$419.46	\$838.91		
\$0.00	\$3,589.16	\$0.00	\$4,290.18	\$1,485.00	\$4,348.18	\$1,485.00	\$1,887.20	\$2,312.00	\$1,829.20	\$2,312.00	\$1,420.21	\$1,420.21	\$1,420.21		
\$0.00	\$54.39	\$0.00	\$59.81	\$0.00	\$59.81	\$0.00	\$64.16	\$25,920.51	\$64.16	\$25,920.51	\$0.00	\$0.00	\$0.00		
\$520,085.52	\$29,861.87	\$520,085.52	\$1,142.80	\$77,544.76	\$5,627.80	\$77,544.76	\$476.80	\$29,997.11	\$209.80	\$29,730.11	\$0.00	\$0.00	\$0.00		
\$0.00	\$0.00	\$0.00	\$0.00	\$0.00	\$0.00	\$0.00	\$0.00	\$0.00	\$0.00	\$0.00	\$0.00	\$0.00	\$0.00		
\$0.00	\$0.00	\$0.00	\$0.00	\$0.00	\$0.00	\$0.00	\$0.00	\$0.00	\$0.00	\$0.00	\$0.00	\$0.00	\$0.00		
\$1,508,938.32	\$2,686,266.42	\$1,508,938.32	\$7,100,310.32	\$2,022,029.11	\$7,111,110.32	\$2,022,029.11	\$4,015,741.23	\$3,654,876.72	\$4,015,474.23	\$3,654,876.72	\$1,061,774.14	\$883,410.55	\$1,062,041.14		
\$0.00	\$5,885,778.98	\$0.00	\$5,885,818.02	\$5,885,766.00	\$5,885,818.02	\$5,885,766.00	\$5,887,264.04	\$0.00	\$5,887,264.04	\$0.00	\$5,888,095.18	\$5,885,766.00	\$5,888,095.18		
\$6,866,727.00	\$4,911,186.56	\$6,866,727.00	\$4,939,116.05	\$4,929,341.00	\$4,939,116.05	\$4,929,341.00	\$4,913,812.84	\$7,437,693.00	\$4,913,812.84	\$7,437,693.00	\$4,910,933.98	\$2,371,917.00	\$4,910,933.98		
\$5,911,115.99	\$6,875,898.45	\$6,443,958.19	\$10,812,965.52	\$10,213,508.46	\$10,812,965.52	\$7,680,668.26	\$7,469,716.62	\$10,376,648.44	\$7,469,716.62	\$10,376,648.44	\$8,301,258.79	\$7,796,912.18	\$8,301,258.79		
\$0.00	\$987.30	\$0.00	\$987.90	\$0.00	\$987.90	\$0.00	\$956.61	\$0.00	\$956.61	\$0.00	\$989.07	\$0.00	\$989.07		
\$0.00	\$7.53	\$0.00	\$7.53	\$0.00	\$7.53	\$0.00	\$7.29	\$0.00	\$7.29	\$0.00	\$7.54	\$0.00	\$7.54		
\$0.00	\$39.88	\$0.00	\$39.89	\$0.00	\$39.89	\$0.00	\$38.62	\$0.00	\$38.62	\$0.00	\$39.92	\$0.00	\$39.92		
\$0.00	\$7.28	\$0.00	\$7.29	\$0.00	\$7.29	\$0.00	\$7.05	\$0.00	\$7.05	\$0.00	\$7.29	\$0.00	\$7.29		




Cuentas Bancarias	Noviembre					Diciembre				
	DATOS DEL ESTADO DE CUENTA BANCARIO			DATOS DEL REPORTE AUXILIAR DE BANCOS		DATOS DEL ESTADO DE CUENTA BANCARIO			DATOS DEL REPORTE AUXILIAR DE BANCOS	
	TOTAL DE ABONOS (RETIROS) EN AUXILIAR DE BANCOS	TOTAL DE DEPOSITOS EN ESTADO DE CUENTA BANCARIO	TOTAL DE RETIROS EN ESTADO DE CUENTA BANCARIO	TOTAL DE CARGOS (DEPOSITOS) EN AUXILIAR DE BANCOS	TOTAL DE ABONOS (RETIROS) EN AUXILIAR DE BANCOS	TOTAL DE DEPOSITOS EN ESTADO DE CUENTA BANCARIO	TOTAL DE RETIROS EN ESTADO DE CUENTA BANCARIO	TOTAL DE CARGOS (DEPOSITOS) EN AUXILIAR DE BANCOS	TOTAL DE ABONOS (RETIROS) EN AUXILIAR DE BANCOS	
\$0.00	\$131.82	\$40,296.18	\$131.82	\$40,296.18	\$0.00	\$0.00	\$0.00	\$0.00	\$0.00	
\$0.00	\$0.72	\$84,054.37	\$0.72	\$84,054.37	\$0.00	\$0.00	\$0.00	\$0.00	\$0.00	
\$1,174.50	\$10,897.62	\$1,174.50	\$10,897.62	\$1,174.50	\$11,058.13	\$0.00	\$11,058.13	\$0.00	\$0.00	
\$0.00	\$0.00	\$0.00	\$0.00	\$0.00	\$0.00	\$0.00	\$0.00	\$0.00	\$0.00	
\$0.00	\$0.00	\$0.00	\$0.00	\$0.00	\$32.36	\$0.00	\$32.36	\$0.00	\$0.00	
\$0.00	\$22.53	\$0.00	\$22.53	\$0.00	\$22.80	\$0.00	\$22.80	\$0.00	\$0.00	
\$905,371.63	\$656,796.84	\$655,186.68	\$655,079.84	\$655,186.68	\$1,031.21	\$290.00	\$1,031.21	\$290.00	\$290.00	
\$0.00	\$4,927.79	\$0.00	\$4,927.79	\$0.00	\$5,010.18	\$0.00	\$5,010.18	\$0.00	\$0.00	
\$0.00	\$783.79	\$0.00	\$783.79	\$0.00	\$796.89	\$0.00	\$796.89	\$0.00	\$0.00	
\$0.00	\$1,909.53	\$331,719.08	\$1,909.53	\$331,719.08	\$0.00	\$0.00	\$0.00	\$0.00	\$0.00	
\$419.46	\$763.26	\$165,151.93	\$763.26	\$165,151.93	\$0.00	\$0.00	\$0.00	\$0.00	\$0.00	
\$0.00	\$229.22	\$26,869.76	\$229.22	\$26,869.76	\$0.00	\$0.00	\$0.00	\$0.00	\$0.00	
\$0.00	\$0.00	\$0.00	\$0.00	\$0.00	\$0.00	\$0.00	\$0.00	\$0.00	\$0.00	
\$0.00	\$0.00	\$0.00	\$0.00	\$0.00	\$0.00	\$0.00	\$0.00	\$0.00	\$0.00	
\$0.00	\$0.00	\$0.00	\$0.00	\$0.00	\$0.00	\$0.00	\$0.00	\$0.00	\$0.00	
\$0.00	\$0.00	\$0.00	\$0.00	\$0.00	\$0.00	\$0.00	\$0.00	\$0.00	\$0.00	
\$0.00	\$0.00	\$0.00	\$0.00	\$0.00	\$0.00	\$0.00	\$0.00	\$0.00	\$0.00	
\$0.00	\$0.00	\$0.00	\$0.00	\$0.00	\$0.00	\$0.00	\$0.00	\$0.00	\$0.00	
\$883,410.55	\$858,163.52	\$1,438,139.64	\$858,163.52	\$1,438,139.64	\$10,498,160.63	\$17,831,883.07	\$10,498,160.63	\$17,831,883.07	\$17,831,883.07	
\$5,885,766.00	\$5,862,231.02	\$11,771,532.00	\$5,862,231.02	\$11,771,532.00	\$2,551,159.28	\$8,408,251.00	\$2,551,159.28	\$8,408,251.00	\$8,408,251.00	
\$2,371,917.00	\$4,908,187.07	\$0.00	\$4,908,187.07	\$0.00	\$7,466,298.33	\$17,262,861.00	\$7,466,298.33	\$17,262,861.00	\$17,262,861.00	
\$7,796,912.18	\$11,981,034.80	\$10,834,248.59	\$11,981,034.80	\$10,834,248.59	\$40,095,892.51	\$33,276,754.10	\$40,095,892.51	\$33,276,754.10	\$33,276,754.10	
\$0.00	\$957.74	\$0.00	\$957.74	\$0.00	\$990.25	\$0.00	\$990.25	\$0.00	\$0.00	
\$0.00	\$7.30	\$0.00	\$7.30	\$0.00	\$7.54	\$0.00	\$7.54	\$0.00	\$0.00	
\$0.00	\$38.65	\$0.00	\$38.65	\$0.00	\$39.95	\$0.00	\$39.95	\$0.00	\$0.00	
\$0.00	\$7.06	\$0.00	\$7.06	\$0.00	\$7.30	\$0.00	\$7.30	\$0.00	\$0.00	



Abonos en estado de cuenta bancaria no registrados en libros

Mes	Numero de Cuenta Bancario	Fecha	Núm. Cheque o Referencia	Concepto	Descripción detalla del concepto	Importe
ENERO	116274889	26/01/2022	SN	DEPOSITO	DEPOSITO EN EFECTIVO	\$403.00
MAYO	118096600	31/05/2022	SN	DEPOSITO	DEPOSITO EN EFECTIVO	\$2,000.00
JUNIO	116274889	29/06/2022	SN	DEPOSITO	DEPOSITO EN EFECTIVO	\$4,485.00
JULIO	118096600	31/07/2022	SN	DEPOSITO	APOYO ESTADÍAS	\$10,800.00
SEPTIEMBRE	118096600	30/09/2022	SN	DEPOSITO	ANÁLISIS DE AGUA	\$267.00



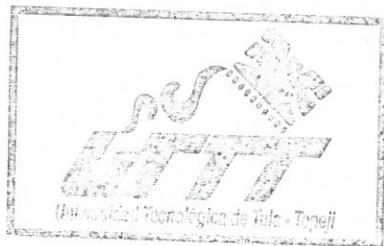
L.C. Héctor Juárez Ronquillo
Dirección de Administración y Finanzas



Dra. Irasema Ernestina Linares Medina
Rectora




Dr. Natividad Castrejón Valdez
Secretario de Educación Pública de Hidalgo



Abonos en estado de cuenta bancaria no registrados en libros

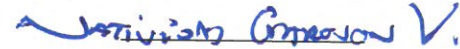
Mes	Numero de Cuenta Bancario	Fecha	Núm. Cheque o Referencia	Concepto	Descripción detalla del concepto	Importe
ENERO	116274889	26/01/2022	SN	DEPOSITO	DEPOSITO EN EFECTIVO	\$403.00
MAYO	118096600	31/05/2022	SN	DEPOSITO	DEPOSITO EN EFECTIVO	\$2,000.00
JUNIO	116274889	29/06/2022	SN	DEPOSITO	DEPOSITO EN EFECTIVO	\$4,485.00
JULIO	118096600	31/07/2022	SN	DEPOSITO	APOYO ESTADÍAS	\$10,800.00
SEPTIEMBRE	118096600	30/09/2022	SN	DEPOSITO	ANÁLISIS DE AGUA	\$267.00




L. C. Héctor Juárez Ronquillo
Dirección de Administración y Finanzas



Dra. Irasema Ernestina Linares Medina
Rectora





Dr. Natividad Castrejón Valdez
Secretario de Educación Pública de Hidalgo




Abonos en libros no registrados en estado de cuenta bancaria

Mes	Numero de Cuenta Bancario	Fecha	Núm. Cheque o Referencia	Concepto	Descripción detalla del concepto	Importe
ENERO	116274889	31/01/2022	SN	TRANSFERENCIA	TRASPASO ENTRE CUENTAS	\$150,000.00
JULIO	118096791	30/07/2022	SN	TRANSFERENCIA	PAGO NÓMINA14	\$742.90
JULIO	118096791	30/07/2022	SN	TRANSFERENCIA	PAGO NÓMINA14	\$927.42
JULIO	118096791	30/07/2022	SN	TRANSFERENCIA	PAGO NÓMINA14	\$937.70
JULIO	118096791	30/07/2022	SN	TRANSFERENCIA	PAGO NÓMINA14	\$1,842.87
JULIO	118096791	30/07/2022	SN	TRANSFERENCIA	PAGO NÓMINA14	\$1,892.94
JULIO	118096791	30/07/2022	SN	TRANSFERENCIA	PAGO NÓMINA14	\$2,139.09
JULIO	118096791	30/07/2022	SN	TRANSFERENCIA	PAGO NÓMINA14	\$2,771.45
JULIO	118096791	30/07/2022	SN	TRANSFERENCIA	PAGO NÓMINA14	\$2,828.41
JULIO	118096791	30/07/2022	SN	TRANSFERENCIA	PAGO NÓMINA14	\$2,992.92
JULIO	118096791	30/07/2022	SN	TRANSFERENCIA	PAGO NÓMINA14	\$3,315.38
JULIO	118096791	30/07/2022	SN	TRANSFERENCIA	PAGO NÓMINA14	\$3,370.34
JULIO	118096791	30/07/2022	SN	TRANSFERENCIA	PAGO NÓMINA14	\$3,559.17
JULIO	118096791	30/07/2022	SN	TRANSFERENCIA	PAGO NÓMINA14	\$3,818.84
JULIO	118096791	30/07/2022	SN	TRANSFERENCIA	PAGO NÓMINA14	\$3,878.60
JULIO	118096791	30/07/2022	SN	TRANSFERENCIA	PAGO NÓMINA14	\$3,878.61
JULIO	118096791	30/07/2022	SN	TRANSFERENCIA	PAGO NÓMINA14	\$4,778.57
JULIO	118096791	30/07/2022	SN	TRANSFERENCIA	PAGO NÓMINA14	\$4,834.88
JULIO	118096791	30/07/2022	SN	TRANSFERENCIA	PAGO NÓMINA14	\$4,968.55
JULIO	118096791	30/07/2022	SN	TRANSFERENCIA	PAGO NÓMINA14	\$5,091.13
JULIO	118096791	30/07/2022	SN	TRANSFERENCIA	PAGO NÓMINA14	\$5,558.29
JULIO	118096791	30/07/2022	SN	TRANSFERENCIA	PAGO NÓMINA14	\$6,422.94
JULIO	118096791	30/07/2022	SN	TRANSFERENCIA	PAGO NÓMINA14	\$6,943.29
JULIO	118096791	30/07/2022	SN	TRANSFERENCIA	PAGO NÓMINA14	\$7,573.23
JULIO	118096791	30/07/2022	SN	TRANSFERENCIA	PAGO NÓMINA14	\$7,597.69
JULIO	118096791	30/07/2022	SN	TRANSFERENCIA	PAGO NÓMINA14	\$8,495.00
JULIO	118096791	30/07/2022	SN	TRANSFERENCIA	PAGO NÓMINA14	\$8,538.68
JULIO	118096791	30/07/2022	SN	TRANSFERENCIA	PAGO NÓMINA14	\$11,838.40
JULIO	118096791	30/07/2022	SN	TRANSFERENCIA	PAGO NÓMINA14	\$22,457.85
JULIO	118096791	30/07/2022	SN	TRANSFERENCIA	PAGO NÓMINA14	\$28,865.19
JULIO	118096791	30/07/2022	SN	TRANSFERENCIA	PAGO NÓMINA14	\$66,181.20
JULIO	118096791	30/07/2022	SN	TRANSFERENCIA	PAGO NÓMINA14	\$89,471.52
JULIO	118096791	30/07/2022	SN	TRANSFERENCIA	PAGO NÓMINA14	\$154,520.30
JULIO	118096791	30/07/2022	SN	TRANSFERENCIA	PAGO NÓMINA14	\$340,487.92
JULIO	118096791	30/07/2022	SN	TRANSFERENCIA	PAGO NÓMINA14	\$1,709,318.93
DICIEMBRE	118096600	31/12/2022	SN	TRANSFERENCIA	PAGO AUDITORIA	\$39,623.37



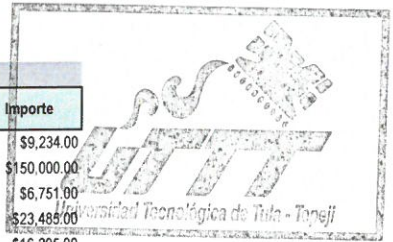

 L. C. Héctor Juárez Ronquillo
 Dirección de Administración y Finanzas



 Dra. Irasema Ernestina Linares Medina
 Rectora


 Dr. Natividad Castrejón Valdez
 Secretario de Educación Pública de Hidalgo

Cargos en libros no registrados en estado de cuenta bancaria

Mes	Numero de Cuenta Bancario	Fecha	Núm. Cheque o Referencia	Concepto	Descripción detalla del concepto	Importe
ENERO	111634399	31/01/2022	SN	DEPOSITO	INGRESOS DEL DÍA	\$9,234.00
ENERO	116274927	31/01/2022	SN	TRANSFERENCIA	TRASPASO ENTRE CUENTAS	\$150,000.00
FEBRERO	111634399	28/02/2022	SN	DEPOSITO	INGRESOS DEL DÍA	\$6,751.00
FEBRERO	111634399	28/02/2022	SN	DEPOSITO	INGRESOS DEL DÍA	\$23,485.00
MARZO	111634399	31/03/2022	SN	DEPOSITO	INGRESOS DEL DÍA	\$16,295.00
MARZO	111634399	31/03/2022	SN	DEPOSITO	INGRESOS DEL DÍA	\$2,880.00
ABRIL	111634399	29/04/2022	SN	DEPOSITO	INGRESOS DEL DÍA	\$11,935.00
ABRIL	111634399	29/04/2022	SN	DEPOSITO	INGRESOS DEL DÍA	\$14,275.00
ABRIL	111634399	30/04/2022	SN	DEPOSITO	INGRESOS DEL DÍA	\$1,507.00
MAYO	111634399	31/05/2022	SN	DEPOSITO	INGRESOS DEL DÍA	\$3,927.00
JUNIO	111634399	30/06/2022	SN	DEPOSITO	INGRESOS DEL DÍA	\$2,565.00
JULIO	111634399	31/07/2022	SN	DEPOSITO	INGRESOS DEL DÍA	\$1,388.00
JULIO	111634399	31/07/2022	SN	DEPOSITO	INGRESOS DEL DÍA	\$1,379.00
JULIO	111634399	31/07/2022	SN	DEPOSITO	INGRESOS DEL DÍA	\$10,601.00
JULIO	111634399	31/07/2022	SN	DEPOSITO	INGRESOS DEL DÍA	\$10,754.00
JULIO	111634399	31/07/2022	SN	DEPOSITO	INGRESOS DEL DÍA	\$2,795.00
JULIO	111634399	31/07/2022	SN	DEPOSITO	INGRESOS DEL DÍA	\$1,481.00
JULIO	111634399	31/07/2022	SN	DEPOSITO	INGRESOS DEL DÍA	\$1,481.00
JULIO	111634399	31/07/2022	SN	DEPOSITO	INGRESOS DEL DÍA	\$2,619.00
JULIO	111634399	31/07/2022	SN	DEPOSITO	INGRESOS DEL DÍA	\$2,659.00
JULIO	111634399	31/07/2022	SN	DEPOSITO	INGRESOS DEL DÍA	\$1,617.00
JULIO	111634399	31/07/2022	SN	DEPOSITO	INGRESOS DEL DÍA	\$1,379.00
JULIO	111634399	31/07/2022	SN	DEPOSITO	INGRESOS DEL DÍA	\$1,507.00
JULIO	111634399	31/07/2022	SN	DEPOSITO	INGRESOS DEL DÍA	\$2,795.00
JULIO	111634399	31/07/2022	SN	DEPOSITO	INGRESOS DEL DÍA	\$950.00
JULIO	111634399	31/07/2022	SN	DEPOSITO	INGRESOS DEL DÍA	\$1,481.00
JULIO	111634399	31/07/2022	SN	DEPOSITO	INGRESOS DEL DÍA	\$1,379.00
JULIO	111634399	31/07/2022	SN	DEPOSITO	INGRESOS DEL DÍA	\$1,481.00
JULIO	111634399	31/07/2022	SN	DEPOSITO	INGRESOS DEL DÍA	\$1,617.00
JULIO	111634399	31/07/2022	SN	DEPOSITO	INGRESOS DEL DÍA	\$1,617.00
JULIO	111634399	31/07/2022	SN	DEPOSITO	INGRESOS DEL DÍA	\$2,659.00
JULIO	111634399	31/07/2022	SN	DEPOSITO	INGRESOS DEL DÍA	\$1,481.00
JULIO	111634399	31/07/2022	SN	DEPOSITO	INGRESOS DEL DÍA	\$1,481.00
JULIO	111634399	31/07/2022	SN	DEPOSITO	INGRESOS DEL DÍA	\$950.00
JULIO	111634399	31/07/2022	SN	DEPOSITO	INGRESOS DEL DÍA	\$1,481.00
JULIO	111634399	31/07/2022	SN	DEPOSITO	INGRESOS DEL DÍA	\$3,124.00
JULIO	111634399	31/07/2022	SN	DEPOSITO	INGRESOS DEL DÍA	\$1,617.00
JULIO	111634399	31/07/2022	SN	DEPOSITO	INGRESOS DEL DÍA	\$2,659.00
AGOSTO	111634399	31/08/2022	SN	DEPOSITO	INGRESOS DEL DÍA	\$26,025.00
AGOSTO	111634399	31/08/2022	SN	DEPOSITO	INGRESOS DEL DÍA	\$1,900.00
AGOSTO	111634399	31/08/2022	SN	DEPOSITO	INGRESOS DEL DÍA	\$2,112.00
AGOSTO	111634399	31/08/2022	SN	DEPOSITO	INGRESOS DEL DÍA	\$2,112.00
AGOSTO	115414687	31/08/2022	SN	DEPOSITO	PAGO CONSTANCIA	\$58.00
SEPTIEMBRE	111634399	30/09/2022	SN	DEPOSITO	INGRESOS DEL DÍA	\$1,400.00
SEPTIEMBRE	111634399	30/09/2022	SN	DEPOSITO	INGRESOS DEL DÍA	\$2,132.00
SEPTIEMBRE	111634399	30/09/2022	SN	DEPOSITO	INGRESOS DEL DÍA	\$950.00
SEPTIEMBRE	111634399	30/09/2022	SN	DEPOSITO	INGRESOS DEL DÍA	\$2,132.00
SEPTIEMBRE	111634399	30/09/2022	SN	DEPOSITO	INGRESOS DEL DÍA	\$2,132.00
SEPTIEMBRE	111634399	30/09/2022	SN	DEPOSITO	INGRESOS DEL DÍA	\$950.00
SEPTIEMBRE	111634399	30/09/2022	SN	DEPOSITO	INGRESOS DEL DÍA	\$2,132.00
SEPTIEMBRE	111634399	30/09/2022	SN	DEPOSITO	INGRESOS DEL DÍA	\$2,132.00
SEPTIEMBRE	111634399	30/09/2022	SN	DEPOSITO	INGRESOS DEL DÍA	\$950.00
SEPTIEMBRE	111634399	30/09/2022	SN	DEPOSITO	INGRESOS DEL DÍA	\$2,132.00
SEPTIEMBRE	111634399	30/09/2022	SN	DEPOSITO	INGRESOS DEL DÍA	\$69,452.00
SEPTIEMBRE	111634399	30/09/2022	SN	DEPOSITO	INGRESOS DEL DÍA	\$9,732.00
OCTUBRE	111634399	31/10/2022	SN	DEPOSITO	INGRESOS DEL DÍA	\$1,617.00
NOVIEMBRE	111634399	28/11/2022	SN	DEPOSITO	INGRESOS DEL DÍA	\$100.00






L.C. Héctor Juárez Ronquillo
Dirección de Administración y Finanzas



Dra. Irasema Ernestina Linares Medina
Rectora




Dr. Natividad Castrejón Valdez
Secretario de Educación Pública de Hidalgo

UNIVERSIDAD TECNOLÓGICA DE TULA-TEPEJÍ
ADQUISICIONES DEL 01 DE ENERO AL 31 DE DICIEMBRE DE 2022


Número de contrato	Fecha de Contrato	Descripción del bien o servicio adquirido	Proveedor	Domicilio fiscal	RFC del proveedor	Estructura		
						Federal (A)	Estatal (B)	Municipal (C)
Contrato Servicios/AFIAG7N*-01/2021	31/03/2021	Pago por ampliación de al contrato de servicios de aseguramiento de bienes patrimoniales UTTT Enero-2021	Seguros El Potosí S.A.	C.P. 78210, San Luis Potosí, S.L.P., Mex.	SPO830427DQ1	\$36,648.10	\$36,648.10	\$0.00
Contrato/AFIAG/ADIR/04/2022	01/03/2022	Materiales para mantenimiento preventivo de sistemas	Grupo Marpa II, S.A. de C.V.	Valle de la Esperanza #101, Valle de San Javier	IMP871216310	\$0.00	\$37,408.48	\$0.00
Contrato/AFIAG/ADIR/03/2022	23/02/2022	3 discos duros para servidores de sistemas	Julio César Martínez Valdes	Av. Tamaulipas 245, Col. Santa María Tullepecl	MAVJ961103A36	\$0.00	\$0.00	\$0.00
Contrato/AFIAG/ADIR/02/2022	10/02/2022	Licencias creative CLOUD	Omar Hurtado Flores	Ter. Privada del durazono 111 Fracc San Cristobal	HUUJ08210133Y0	\$23,629.00	\$23,629.00	\$0.00
Contrato/AFIAG/ADIR/01/2022	10/02/2022	Suscripción firewall hillstone	Consultores Grupo TECVA, S.A. de C.V.	Guillermo González Camarena 1450 piso 2 of. 2	CAT090225JX2	\$29,821.39	\$29,821.39	\$0.00
Contrato Servicios /AFIAGN*-02/2021	22/12/2021	Compra de combustible	Union Servicios Profesionales S.A. de C.V.	Av. Cruz Azul S/N colonia Monte Alegre, Tula de	USP970314I24	\$83,285.00	\$83,285.00	\$0.00
Contrato Servicios /AFIAGN*-04/2021	11/02/2022	Reparacion de vehiculos	Ramón Arturo Jiménez García	Calle Agustín Melgar 116 2, Col. El Plan, San M	JIGR671215U94	\$0.00	\$0.00	\$0.00
Contrato Servicios /AFIAGN*-16/2020	18/12/2021	Servicio de Acceso de Internet, Redes y Procesamientos de Información	Teléfonos de México, S.A.B. De C.V.	Av. Parque via No. 198, Colonia Cuauhtémoc, C	TME840315KT6	\$0.00	\$0.00	\$0.00
Contrato Servicios /AFIAGN*-15/2020	18/12/2021	Servicio de Acceso de Internet, Redes y Procesamientos de Información	Grupo Hidalguense de Desarrollo, S.A de C.V.	Grupo Hidalgo No. 79, Col. La Loma, C.P. 4208	GHD9608306BA	\$0.00	\$0.00	\$0.00
Contrato Servicios /AFIAG ADIR-02/2021	22/12/2021	Servicio de Vigilancia	Policia Industrial Bancaria del Estado de Hidalgo	Calle Fundadores, No. 210-A, Col. Santa Julia,	PIB120515NX2	\$0.00	\$0.00	\$0.00
Contrato Servicios /AFIAGN*-03/2021	22/12/2021	Servicios de Limpieza y Manejo de Desechos	Esteban Téllez Gutiérrez	Calle Pedro Maria Anaya, No. 5, San Nicolás E	TEGE661226GD8	\$0.00	\$0.00	\$0.00
Contrato /AFIAGN*01/2022	23/03/2022	Hojas base para impresion de documentos oficiales de egresados de ingenieria que egresan en abril 2022	Grabado Fernando Fernández S. de R.L. de C.V.	Av. Popocatepetl 204, General Pedro Maria Ana	GFF550711KJA	\$0.00	\$0.00	\$0.00
Contrato/AFIAG/ADIR/08/2022	27/06/2022	Panel led para plafón	José Alberto San Juan San Agustín	C. Rio Balsas No. 122, Fracc. Paseo de Chavari	SASA910224I4	\$0.00	\$0.00	\$0.00
Contrato/AFIAG/ADIR/07/2022	24/06/2022	Papel higiénico jumbo	Grupo Marpa II, S.A. de C.V.	Valle de la Esperanza #101, Valle de San Javier	IMP871216310	\$0.00	\$0.00	\$0.00
Contrato/AFIAG/ADIR/06/2022	19/05/2022	Libros de francés y alemán	Luis Miguel Ángel Fernández Guzmán	C. Laminadores No. 8, Col. 20 de Noviembre, D	FEGL900414UF3	\$0.00	\$0.00	\$0.00
Contratos servicios/AFIAG N*04/2022	06/04/2022	Seguro de bienes patrimoniales del 2022 de la UTTT	HDI Seguros, S.A. de C.V.	Calle: Paseo de los insurgentes No. 1701, Col. C	HSE701218532	\$37,500.00	\$37,500.00	\$0.00
Contratos /AFIAG N*03/2022	10/06/2022	Material de limpieza	Ko&ko sistemas y soluciones it S.A. de C.V.	Bldv. Felipe Angeles 115 1 Venta Prieta Pachuc	KSS100729I12	\$0.00	\$0.00	\$0.00
Contratos /AFIAG N*03/2023	10/06/2022	Material de limpieza, atomizadores, bolsas negras, guantes despachador de gel, detergente, cloro, jabon li	Distribuidora 11 de julio S.A. de C.V.	Arcos de morelia N°109 Fraccionamiento los arc	DOJ980526E43	\$0.00	\$0.00	\$0.00
Contratos /AFIAG N*04/2022	13/06/2022	Compra de material eléctrico para diferentes áreas de la UTTT	Julio César Martínez Valdes	Av. Tamaulipas 245, Col. Santa María Tullepecl	MAVJ961103A36	\$15,913.83	\$15,913.83	\$0.00
Contrato /AFIAG/ADIR/05/2022	30/05/2022	Mantenimiento a los sistemas de aire acondicionados.	Marisol Hernández Cervantes	Niños Heroes número 20, Col. El Huizache, San	HECM8310014GA	\$0.00	\$0.00	\$0.00
Contrato/AFIAG/ADIR/06/2022	12/05/2022	Articulos promocionales, mochila hp 15.6 pulgadas, negro/gris con logo UTTT	Mario Soto Barragán	Calle Jaime Nuno número 207, col. Periodistas,	SOBM530119336	\$44,949.07	\$44,949.07	\$0.00
Contrato Servicios/AFIAGN*-04/2022	06/04/2022	Combustible	Union Servicios Profesionales S.A. de C.V.	Av. Cruz Azul S/N colonia Monte Alegre, Tula d	USP970314I24	\$262,539.00	\$262,539.00	\$0.00
Contrato Servicios/AFIAGN*-05/2022	06/04/2022	Fotocopiado	Sistemas digitales impresionantes, S.A. de C.V.	Carretera pachuca-Tulancingo no. 105-A y B col	STH040131R20	\$70,402.00	\$70,402.00	\$0.00
Contrato Servicios /AFIAGN*-07/2022	05/04/2022	Servicio de limpieza y manejo de desechos	Esteban Téllez Gutiérrez	Calle Pedro Maria Anaya número 05, colonia Sa	TEGE661226GD8	\$0.00	\$0.00	\$0.00
Contrato Servicios AFIAGN*08/2022	27/05/2022	Servicio de limpieza y manejo de desechos	Esteban Téllez Gutiérrez	Calle Pedro Maria Anaya número 05, colonia Sa	TEGE661226GD8	\$63,750.00	\$63,750.00	\$0.00
Contrato /AFIAG/ADIR/09/2022	28/06/2022	Material didactico (Acervo bibliográfico)	Anaid Alvarez Díaz	Av. De los maestros no. 202-A, Colonia ex haci	AAD0830406M28	\$0.00	\$0.00	\$0.00
Contrato /AFIAG/ADIR/06/2022	30/06/2022	Mantenimiento correctivo a la subestación electrico de Unidad Académica de Chapulhuacan	Uriel González Barquera	Avenida Hidalgo número 70, Ixmiquilpan Hgo.C.	G0BU900407P10	\$0.00	\$0.00	\$0.00
Contrato Servicios /AFIAGN*-02/2022	30/03/2022	Servicio de acceso de internet, redes y procesamientos.	Teléfonos de México, S.A.B. De C.V.	Av. Parque via No. 198, Colonia Cuauhtémoc, C	TME840315KT6	\$1,374.16	\$1,374.16	\$0.00
Contrato Servicios /AFIAGN*-03/2022	30/03/2022	Servicio de acceso de internet, redes y procesamientos.	Grupo Hidalguense de Desarrollo, S.A de C.V.	Camino Real de la Plata Número 106, Edificio L	GHD9608306BA	\$1,374.16	\$1,374.16	\$0.00
17	12/04/2022	Material didactico, (utilles escolares).	Eloy Torres Villa	Calle Morelos no. Ext. 609B, interior despacho 1	TOVE740513BA4	\$0.00	\$1,689,227.96	\$0.00
131	12/04/2022	Material didactico, (utilles escolares).	Eloy Torres Villa	Calle Morelos no. Ext. 609B, interior despacho 1	TOVE740513BA4	\$0.00	\$1,139,174.52	\$0.00
Contrato Servicios /AFIAG/ADIR/03/2022	22/12/2021	Servicio de Vigilancia	Policia Industrial Bancaria del Estado de Hidalgo	Calle Fundadores, No. 210-A, Col. Santa Julia,	PIB120515NX2	\$29,030.35	\$29,030.35	\$0.00
Contrato Servicio SFIAG/ADIR/05/2022	11/07/2022	Servicio de agua potable	Comité de Agua Potable	Av. Universidad s/n Colonia el 61, El Carmen, T	XAXX010101000	\$0.00	\$0.00	\$0.00
Contrato AFIAG/ADIR/10/2022	05/07/2022	Adquisición de material didactico (Acervo bibliográfico)	Papelaria y publicidad Elite, S.A. de C.V.	Av. Ignacio Zaragoza No. Ext. 414 no. Int. B. Co	PPE180607D96	\$0.00	\$0.00	\$0.00
Contrato /AFIAGN*-09/2022	06/07/2022	Compra venta de material y utilles de oficina y material para bienes informaticos	Ko&ko sistemas y soluciones it S.A. de C.V.	Bldv. Felipe Angeles 115 1 Venta Prieta Pachuc	KSS100729I12	\$26,092.77	\$26,092.77	\$0.00
Contrato /AFIAGN*-10/2022	06/07/2022	Compra venta de material y utilles de oficina y material para bienes informaticos	Grupo Marpa II, S.A. de C.V.	Valle de la Esperanza #101, Valle de San Javier	IMP871216310	\$42,186.30	\$42,186.30	\$0.00
Contrato /AFIAGN*-11/2022	06/07/2022	Compra venta de material y utilles de oficina y material para bienes informaticos	Mariana del Solar Rodriguez	Calle Dr. Navarro, No. Ext. 69, No. Int. C 401, C	SORM901221KR6	\$10,949.05	\$10,949.05	\$0.00
Contrato /AFIAGN*-12/2022	06/07/2022	Compra venta de material y utilles de oficina y material para bienes informaticos	Clemente Bernardo Ortega Sosa	Boulevard Felipe Angeles No. 213 1er Piso, Col.	OESC581123HD2	\$19,297.34	\$19,297.34	\$0.00
Contrato /AFIAGN*-12/2022	06/07/2022	Compra venta de material y utilles de oficina y material para bienes informaticos	Adelina Ramirez Martinez	General Anaya N°116, Barrio alto, Tula de Allen	RAMA761214MA4	\$0.00	\$0.00	\$0.00
CONTRATO SERVICIOS/AFIAG/ADIR/07/2	06/07/2022	Arrendamiento de activos intangibles	Ko&ko sistemas y soluciones it S.A. de C.V.	Bldv. Felipe Angeles 115 1 Venta Prieta Pachuc	KSS100729I12	\$7,860.16	\$7,860.16	\$0.00
Contrato /AFIAGN*-15/2022	05/08/2022	Playeras para los estudiantes de nuevo ingreso de la U.T.T.T.	Diego Armando Armas Montiel	Colonia Soledad Lt 418 Mza 40 Col. General Fe	AAMD9406175F9	\$0.00	\$0.00	\$0.00
Contrato AFIAG/ADIR/12/2022	08/09/2022	Articulos promocionales	Ko&ko sistemas y soluciones it S.A. de C.V.	Bldv. Felipe Angeles 115 1 Venta Prieta Pachuc	KSS100729I12	\$15,418.00	\$15,418.00	\$0.00
Contrato Servicios/AFIAGN*09/2022	24/08/2022	Seguro accidentes escolares para los estudiantes.	Thona Seguros, S.A. de C.V.	Avenida Insurgentes Sur Número 1228, piso 7°	TSE120711H38	\$0.00	\$0.00	\$0.00
CONTRATO SERVICIOS/AFIAG/ADIR/09/2	09/09/2022	Suministro e instalación de ventanas corredizas	Miguel Ángel Flores Cornejo	Calle Francisco Villa no. 19, Col. Iturbide, Tula de	FOCM701202FAA	\$25,331.50	\$25,331.50	\$0.00
Contrato/AFIAG/ADIR/16/2022	27/09/2022	Articulos promocionales (Set ejecutivo)	Diego Armando Armas Montiel	Calle Soledad LT 418 MZA 40 Colonia general F	AAMD9406175F9	\$15,474.40	\$15,474.40	\$0.00
Contrato/AFIAG/ADIR/11/2022	30/08/2022	Pinturas y materiales para mantenimiento de la infraestructura de la UTTT	Pingol, S.A. de C.V.	Morelos número 109-B, Tula de Allende Hgo., C	PIN890428VE7	\$0.00	\$0.00	\$0.00
CONTRATO SERVICIOS/AFIAG/ADIR/08/2	09/09/2022	Servicios para mantenimiento general a la subestación eléctrica de pedestal en 33kv, al sistema aereo-sub	Grupo contructor y comercializadora GITAV S.A. DE C.V.	Calle Reforma Número 16, San Lorenzo Sayula G	GCC191030E15	\$0.00	\$0.00	\$0.00
Contrato/AFIAG/ADIR/15/2022	28/09/2022	Llantas para parque vehicular	Llantera y Servicios Angeles S.A. de C.V.	Sergio Bultrón Casas número 139 Colonia Cuahu	LSA030910848	\$0.00	\$0.00	\$0.00
Contrato/AFIAG/ADIR/13/2022	26/09/2022	Tarjetas de PVC y Ribbon	Grupo Marpa II, S.A. de C.V.	Valle de la Esperanza #101, Valle de San Javier	IMP871216310	\$0.00	\$0.00	\$0.00
Contrato/AFIAG/ADIR/14/2022	28/09/2022	Licencias de antivirus kaspersky	Todo en la Nube, S. de R.L. de C.V.	Calle la serranía número 8, Col. Los pastores, N	TNU161110LUB9	\$0.00	\$0.00	\$0.00
CONTRATO SERVICIOS/AFIAG/ADIR/10/2	21/09/2022	Reparacion de vehiculos	Amando Segovia Martinez	Carretera Tula-Tepejí S/N, Colonia el Sesenta y	SEMA740206U18	\$0.00	\$0.00	\$0.00
CONTRATO SERVICIOS/AFIAG/ADIR/14/2	09/11/2022	Servicio de mantenimiento a equipos de aire acondicionado	Dirección comercial DRMX S.A.S. de C.V.	Carretera Tula-Refinería, Km. 0.5, Tula de Allen	DCD211019CG4	\$0.00	\$0.00	\$0.00
CONTRATO SERVICIOS/AFIAG/ADIR/13/2	09/11/2022	Servicio para mantenimiento y recarga de extintores	José Manuel Sánchez Mendoza	Carr. Jorobas Tula, Km. 7, s/n, Praderas de Pot	SAMM7507162Q6	\$0.00	\$0.00	\$0.00
CONTRATO SERVICIOS/AFIAG/ADIR/12/2	28/10/2022	Mantenimiento correctivo para camioneta Dodge Journey-SXT2015	Amando Segovia Martinez	Av. Universidad s/n, Col. El 62, Tula de Allende,	SEMA740206U18	\$0.00	\$0.00	\$0.00
CONTRATO SERVICIOS/AFIAG/ADIR/16/2	30/11/2022	Servicios profesionales auditoria externa	Pilar Heriberto Moreno Uribe	Una cerrada de 27 de septiembre, Lote 23, Pachuc	MOUP531012EJ8	\$0.00	\$0.00	\$0.00
CONTRATO SERVICIOS/AFIAG/ADIR/11/2	26/09/2022	Servicios profesionales auditoria externa de matricula	Servicios y asesorias comerciales S.A. de C.V.	Paseo de Albacín, No. 109, fraccionamiento Re	SAC960910BA4	\$0.00	\$0.00	\$0.00
CONTRATO /AFIAG/ADIR/17/2022	25/11/2022	Access Point Ubiquiti Networks para el mantenimiento preventivo a la red WiFi	Julio César Martínez Valdes	Calle Tamaulipas No. 254, Col., Santa María Tu	MAVJ961103A36	\$0.00	\$0.00	\$0.00


UNIVERSIDAD TECNOLÓGICA DE TULA-TEPEJI
ADQUISICIONES DEL 01 DE ENERO AL 31 DE DICIEMBRE DE 2022

Número de contrato	Fecha de Contrato	Descripción del bien o servicio adquirido	Proveedor	Domicilio fiscal	RFC del proveedor	Estructura		
						Federal (A)	Estatal (B)	Municipal (C)
CONTRATO /AF/AG/ADIR/18/2022	25/11/2022	Access Point Ubiquiti Networks para el mantenimiento preventivo a la red WiFi	Julio César Martínez Valdés	Calle Tamaulipas No. 254, Col., Santa Maria Tu	MAVJ961103A36	\$15,732.75	\$15,732.75	\$0.00
CONTRATO /AF/AG/ADIR/18/2022	11/12/2022	Articulos de cafeteria	Julio César Martínez Valdés	Calle Tamaulipas No. 254, Col., Santa Maria Tu	MAVJ961103A36	\$20,343.82	\$20,343.82	\$0.00
Contrato/AF/AG/N°15/2022	01/12/2022	Bienes informaticos y equipos de aire acondicionado para el buen desempeño del personal administrativo e	KO&KO Sistemas y Soluciones It, S.A. de C.V.	Blvd. Felipe Ángeles 115 1 Venta Prieta Pachuc	KSS100729112	\$0.00	\$0.00	\$0.00
Contrato Servicios/AF/AG/ADIR/18/2022	14/12/2022	Mano de obra para albañileria de edificios diversos de la UTTT	Gustavo Cuevas Muñoz	Calle Francisco I. Madero s/n, Col. Achichilco, T	CUMG950719F84	\$35,851.83	\$35,851.83	\$0.00
Contrato/AF/AG/N°04/2022	01/12/2022	Articulos promocionales para la difusión de programas y actividades institucionales.	Diego Armando Armas Montiel	Calle Soledad, No. Ext. Manzana 40, Lote 418, C	AAMD9406175F9	\$0.00	\$0.00	\$0.00
Contrato Servicios/AF/AG/N°10/2022	25/11/2022	Mano de obra y mantenimiento preventivo a generador eléctrico Caterpillar en UTTT y Subestación Eléctri	Lovi Corporativo de Ingeniería y Construcción, S.A. de C.V.	Av. Hidalgo No. 8, Dep. 1, Col. El Tinaco, C.P. 4	LCI000703GW8	\$0.00	\$0.00	\$0.00
Contrato/AF/AG/ADIR/21/2022	27/12/2022	Impermeabilizante para azotea de edificio en la Unidad Académica de Chapulhuacán	Arturo Meneses Meza	Circuito Gobernadores No. 501 A, Col. Parque d	MEMA620901GS4	\$0.00	\$0.00	\$0.00
Contrato/AF/AG/ADIR/20/2022	09/12/2022	Materia de albañileria para edificios de la UTTT	Ceramik & More, S.A. de C.V.	Valentin Gomez Farias, Sur 106, Col. El Llano 1	CAM140409AS0	\$56,229.19	\$56,229.19	\$0.00
Contrato/AF/AG/ADIR/19/2022	08/12/2022	Materia de albañileria para edificios de la UTTT	José Manuel Sánchez Mendoza	Carr. Jorobas Tula, Km. 7, s/n, Praderas de Pot	SAMM7507162Q6	\$28,980.02	\$28,980.02	\$0.00
Contrato Servicios/AF/AG/ADIR/23/2022	26/12/2022	Instalación de jardineras en la Unidad Académica de Tepetitlán	Luis Alberto Valdez Barrón	Calle Puente del Carro, s/n, Col. Santiago Tlapa	VABL800109G13	\$0.00	\$0.00	\$0.00
Contrato/AF/AG/N°01/2022	23/03/2022	Hojas base para la impresión de documentos oficiales de egresados de Técnico Superior Universitario de	Grabados Fernando Fernández, S. de R.L. de C.V.	Av. Popocatepetl, No. 204, General Pedro María	GFF550711KJA	\$0.00	\$0.00	\$0.00
Contrato Servicios/AF/AG/ADIR/19/2022	14/12/2022	Instalación de equipo de mituloyo para prácticas de alumnos	Micaela Segura González	Calle Juan Guardiola No. 112-5, Col. Los Ángele	SEGM690723SYA	\$0.00	\$0.00	\$0.00
Contrato Servicios/AF/AG/ADIR/17/2022	07/12/2022	Instalación mecánica básica de equipos de aire acondicionado en los laboratorios de informática de los PE	KO&KO Sistemas y Soluciones It, S.A. de C.V.	Blvd. Felipe Ángeles 115 1 Venta Prieta Pachuc	KSS100729112	\$0.00	\$0.00	\$0.00
Contrato Servicios/AF/AG/ADIR/24/2022	22/12/2022	Puesta en marcha del equipo del área de manufactura, 2 tornos y 1 fresadora	José Alfredo Martínez Vidal	Santiago de Querétaro, Querétaro	MAVA800601B5A	\$0.00	\$0.00	\$0.00


L.C. Héctor Juárez Ronquillo
Dirección de Administración y Finanzas


Dra. Irasema Ernestina Linares Medina
Rectora


Dr. Natividad Castrejón Valdez
Secretario de Educación Pública de Hidalgo







Total (A+B+C+D+E+F)	Procedimiento de Adjudicación Realizado	Número de licitación o invitación	Pagado SI/ NO	Número del acta y acuerdo donde se autoriza el procedimiento ejecutado o excepción a la licitación	Comentarios
\$146,592.38	LP	LA-913065987-E1-2021	SI	1° Ordinaria del CAAYs de la UTTT	
\$37,408.48	AD	N/A	SI	1° Ordinaria del CAAYs de la UTTT	
\$28,044.45	AD	N/A	SI	1° Ordinaria del CAAYs de la UTTT	
\$47,258.00	AD	N/A	SI	1° Ordinaria del CAAYs de la UTTT	
\$59,642.78	AD	N/A	SI	1° Ordinaria del CAAYs de la UTTT	
\$174,406.00	LP	LA-913065987-E2-2021	SI	1° Ordinaria del CAAYs de la UTTT	
\$140,425.43	LP	UTTT-02-2021	SI	1° Ordinaria del CAAYs de la UTTT	
\$160,080.00	LP	LA-913065987-E7-2020	SI	1° Ordinaria del CAAYs de la UTTT	
\$138,591.00	LP	LA-913065987-E7-2020	SI	1° Ordinaria del CAAYs de la UTTT	
\$738,217.56	AD	N/A	SI	1° Ordinaria del CAAYs de la UTTT	
\$547,264.15	LP	IA-913065987-E5-2021	SI	1° Ordinaria del CAAYs de la UTTT	
\$50,675.30	LP	UTTT-01-2022	SI	1° Ordinaria del CAAYs de la UTTT	
\$75,460.01	IN	IA-913065897-E7-2022	SI	1° Ordinaria del CAAYs de la UTTT	
\$66,616.00	IN	UTTT-02-2022	SI	1° Ordinaria del CAAYs de la UTTT	
\$32,343.75	AD	N/A	SI	1° Ordinaria del CAAYs de la UTTT	
\$516,192.90	LP	LA-913065987-E3-2022	SI	1° Ordinaria del CAAYs de la UTTT	
\$11,597.33	IN	UTTT-02-2022	SI	1° Ordinaria del CAAYs de la UTTT	
\$34,461.96	IN	UTTT-02-2022	SI	1° Ordinaria del CAAYs de la UTTT	
\$67,940.25	IN	IA-913065987-E7-2022	SI	1° Ordinaria del CAAYs de la UTTT	
\$30,000.00	AD	N/A	SI	1° Ordinaria del CAAYs de la UTTT	
\$89,898.14	AD	N/A	SI	1° Ordinaria del CAAYs de la UTTT	
\$553,505.00	LP	LA-913065987-E5-2022	SI	1° Ordinaria del CAAYs de la UTTT	
\$188,385.00	LP	LA-913065987-E4-2022	SI	1° Ordinaria del CAAYs de la UTTT	
\$364,842.80	LP	LA-913065987-E2-2022	SI	1° Ordinaria del CAAYs de la UTTT	
\$1,746,103.27	LP	LA-913065987-E6-2022	SI	1° Ordinaria del CAAYs de la UTTT	
\$114,868.20	LP	UTTT-03-2022	SI	1° Ordinaria del CAAYs de la UTTT	
\$37,845.00	AD	N/A	SI	1° Ordinaria del CAAYs de la UTTT	
\$476,053.57	LP	LA-913065987-E1-2022	SI	1° Ordinaria del CAAYs de la UTTT	
\$421,943.07	LP	LA-913065987-E1-2022	SI	1° Ordinaria del CAAYs de la UTTT	
\$1,689,227.96	LP	EA-913003989-N001-2022	SI	3a.Extraordinaria del CAAYs de la UTTT	
\$1,139,174.52	LP	EA-913003989-N063-2022	SI	3a.Extraordinaria del CAAYs de la UTTT	
\$2,214,456.48	AD	N/A	SI	1° Ordinaria del CAAYs de la UTTT	
\$180,000.00	AD	N/A	SI	1° Ordinaria del CAAYs de la UTTT	R.F.C.Generico
\$64,912.00	LP	UTTT-03-2022	SI	1° Ordinaria del CAAYs de la UTTT	
\$84,922.09	LP	LA-913065987-E8-2022	SI	1° Ordinaria del CAAYs de la UTTT	
\$123,222.74	LP	LA-913065987-E8-2022	SI	1° Ordinaria del CAAYs de la UTTT	
\$24,558.35	LP	LA-913065987-E8-2022	SI	1° Ordinaria del CAAYs de la UTTT	
\$60,523.00	LP	LA-913065987-E8-2022	SI	1° Ordinaria del CAAYs de la UTTT	
\$84,922.00	LP	LA-913065987-E8-2022	SI	1° Ordinaria del CAAYs de la UTTT	
\$390,024.69	LP	LA-913065987-10-2022	SI	1° Ordinaria del CAAYs de la UTTT	
\$174,940.76	LP	UTTT-06-2022	SI	1° Ordinaria del CAAYs de la UTTT	
\$30,835.99	AD	N/A	SI	1° Ordinaria del CAAYs de la UTTT	
\$511,487.14	LP	UTTT-05-2022	SI	1° Ordinaria del CAAYs de la UTTT	
\$50,663.00	AD	N/A	SI	1° Ordinaria del CAAYs de la UTTT	
\$30,948.80	AD	N/A	SI	1° Ordinaria del CAAYs de la UTTT	
\$38,380.00	AD	N/A	SI	1° Ordinaria del CAAYs de la UTTT	
\$249,640.45	AD	N/A	SI	Octava sesión extraordinaria CAAYsUTTT	
\$69,620.00	AD	N/A	SI	1° Ordinaria del CAAYs de la UTTT	
\$52,420.40	AD	N/A	SI	1° Ordinaria del CAAYs de la UTTT	
\$49,309.16	AD	N/A	SI	1° Ordinaria del CAAYs de la UTTT	
\$6,948.40	LP	LA-913065987-E9-2022	SI	1° Ordinaria del CAAYs de la UTTT	
\$35,540.46	AD	N/A	SI	1° Ordinaria del CAAYs de la UTTT	
\$46,552.25	AD	N/A	SI	1° Ordinaria del CAAYs de la UTTT	
\$32,480.00	AD	N/A	SI	1° Ordinaria del CAAYs de la UTTT	
\$122,000.00	AD	N/A	SI	1° Ordinaria del CAAYs de la UTTT	
\$30,226.93	AD	N/A	SI	1° Ordinaria del CAAYs de la UTTT	
\$32,849.98	AD	N/A	SI	1° Ordinaria del CAAYs de la UTTT	


UNIVERSIDAD TECNOLÓGICA DE TULA-TEPEJI
 ADQUISICIONES DEL 01 DE ENERO AL 31 DE DICIEMBRE DE 2022

Total (A+B+C+D+E+F)	Procedimiento de Adjudicación Realizado	Número de licitación o invitación	Pagado SI/ NO	Número del acta y acuerdo donde se autoriza el procedimiento ejecutado o excepción a la licitación	Comentarios
\$31,465.50	AD	N/A	SI	1° Ordinaria del CAAyS de la UTTT	
\$40,687.63	AD	N/A	SI	1° Ordinaria del CAAyS de la UTTT	
\$392,817.54	LP	UTTT-10-2022	SI	1° Ordinaria del CAAyS de la UTTT	
\$71,703.66	AD	N/A	SI	1° Ordinaria del CAAyS de la UTTT	
\$100,050.00	IN	UTTT-11-2022	SI	1° Ordinaria del CAAyS de la UTTT	
\$113,916.64	LP	UTTT-07-2022	SI	1° Ordinaria del CAAyS de la UTTT	
\$64,054.40	AD	N/A	SI	1° Ordinaria del CAAyS de la UTTT	
\$112,458.38	AD	N/A	SI	1° Ordinaria del CAAyS de la UTTT	
\$57,960.03	AD	N/A	SI	1° Ordinaria del CAAyS de la UTTT	
\$29,232.00	AD	N/A	SI	1° Ordinaria del CAAyS de la UTTT	
\$64,992.48	LP	UTTT-01-2022	SI	1° Ordinaria del CAAyS de la UTTT	
\$40,677.37	AD	N/A	SI	1° Ordinaria del CAAyS de la UTTT	
\$39,281.27	AD	N/A	SI	1° Ordinaria del CAAyS de la UTTT	
\$29,580.00	AD	N/A	SI	1° Ordinaria del CAAyS de la UTTT	




MES	NO. DE CUENTA BANCARIO	NÚMERO PÓLIZA CONTABLE	FECHA DE LA PÓLIZA	BENEFICIARIO	RFC BENEFICIARIO	NÚMERO DE CHEQUE / FOLIO / TRANSFERENCIA	DESCRIPCIÓN BREVE Y DETALLADA DEL DEPÓSITO O RETIRO REALIZADO	TIPO DE CONCEPTO	FOLIO FISCAL DE LA FACTURA (UIID)
DICIEMBRE	118096791	E02568	30/12/2022	UNIVERSIDAD TECNOLÓGICA TULA-TEPEJI	UTT910731PE1	0052121020	TRASPAGO DE RETENCIONES 2022 (TRANSFERENCIA 0052121020 UI	R2	
DICIEMBRE	118096791	E02569	30/12/2022	ISSSTE SERICA RECAUDADOR		81516003	S/C (TRANSFERENCIA 81516003 SERICA RECAUDADOR PAGO POR CO	R2	
DICIEMBRE	118096791	I03349	30/12/2022	UNIVERSIDAD TECNOLÓGICA DE TULA TEPEJI	UTT910731PE1		S/C (Deposito del proveedor Julio Cesar Martinez Valdes)	R0	
DICIEMBRE	118096791	E02570	30/12/2022	MARTHA ESPINOSA SANCHEZ		0068641018	S/C (TRANSFERENCIA 0068641018 MARTHA ESPINOSA SANCHEZ PAGC	R2	
DICIEMBRE	118096791	C01825	31/12/2022	ISSSTE SERICA RECAUDADOR		76402005	GP Folio: 163 (TRANSFERENCIA 76402005 ISSSTE SERICA RECAUDADC	R1	
DICIEMBRE	7009-0091148	D00716	31/12/2022	UNIVERSIDAD TECNOLÓGICA DE TULA TEPEJI	UTT910731PE1		S/C (Registro de comisiones y rendimientos del mes de DICIEMBRE 2022, c	D13	
DICIEMBRE	7007-5169815	D00718	31/12/2022	UNIVERSIDAD TECNOLÓGICA DE TULA TEPEJI	UTT910731PE1		S/C (Registro de comisiones y rendimientos del mes de DICIEMBRE 2022, c	D13	
DICIEMBRE	7009-209939	D00719	31/12/2022	UNIVERSIDAD TECNOLÓGICA DE TULA TEPEJI	UTT910731PE1		S/C (Registro de comisiones y rendimientos del mes de DICIEMBRE 2022, c	D13	
DICIEMBRE	7010 2435972	D00717	31/12/2022	UNIVERSIDAD TECNOLÓGICA DE TULA TEPEJI	UTT910731PE1		S/C (Registro de comisiones y rendimientos del mes de DICIEMBRE 2022, c	D13	


 L. Héctor Juárez Ronquillo
 Dirección de Administración y Finanzas


 Dra. Josefina Ernestina Linares Medina
 Rectora


 Dr. Natividad Castrejón Valdez
 Secretario de Educación Pública de Hidalgo



UNIVERSIDAD TECNOLÓGICA DE TULA-TEPEJI
NÓMINA ACUMULADA DEL 01 DE ENERO AL 31 DE DICIEMBRE DE 2022


NOM_UTTT_CP_2022

APELLIDO PATERNO	APELLIDO MATERNO	NOMBRE(S)	FECHA DE NACIMIENTO	CURP	R.F.C.	FECHA DE ALTA	FECHA DE BAJA	NIVEL
PEREZ MUÑOZ	HERNANDEZ GONZALEZ	JOSÉ ANGEL RODOLFO	01/06/1967	PEHA670601HVZRRN05	PEHA670601FT8	16/08/1992		DC1TB
LOPEZ	LEÓN	MARÍA ISABEL	16/07/1955	MUGR550716HVZXD08	MUGR550716KD8	01/09/1992		9
ESCAMILLA	CORNEJO	EMMA	02/11/1968	LOL681102MHGPN502	LOL681102IQ1	01/11/1991		9
MENDOZA	GARCIA	MAYELI	19/04/1975	EACE750419MHGSRM04	EACE7504192L2	16/06/1994		9
AGUAYO	HERNANDEZ	NELLY	04/04/1975	MEGM750404MHGNRY04	MEGM750404C80	16/07/1992		08B
CRUZ	CRUZ	ANGELICA MARIA	16/09/1974	AUHN740916MOCGR05	AUHN7409163T0	01/02/1993		9
SANCHEZ	MONGE	DELFINA	10/10/1971	CUCA711010MHGRRN00	CUCA711010B63	17/08/1992		9
SERRANO	CABALLERO	AMANDO GABRIEL	24/07/1973	SAMD730724MPLNLL07	SAMD7307245W6	03/12/1993		10
ESCAMILLA	CONTRERAS	ROSALBA	14/02/1970	SECA700214HMNRBM04	SECA700214FP9	15/04/1994		DC1TA
LAGUNA	AGUILAR	FABIOLA MARIA DEL CARMEN	03/08/1977	EACR770803MHGNS07	EACR7708032R2	16/09/1995		07
MARTINEZ	SANCHEZ	SERGIO	20/01/1971	LAAF710120MHGGGB07	LAAF7101208Y2	01/01/1996		DC1TB
VEGA	GARCIA	JUANA GRISELDA	20/02/1967	MASS670220HHGRNR01	MASS670220EX8	01/01/1996		DC1TB
LEÓN	ANTONIO	TOMAS	21/10/1977	VEGJ771021MHGGRN03	VEGJ771021F92	01/05/1996		08B
SANCHEZ	DELGADO	MARIA PATRICIA	28/01/1974	LEAT740128HHGNNM07	LEAT740128QR2	16/07/1996		00A
RANGEL	ANGELES	MARIA TERESA	05/07/1968	SADP680705MHGNTL00	SADP6807059Z9	01/09/1996		DC1TC
URIBE	REYES	ESTHELA	31/03/1967	RAAT670331MHGNNR07	RAAT670331P46	01/09/1996		DC1TB
MONTUFAR	RANGEL	MARIA ISABEL	23/07/1971	UIRE710723MDFRYS09	UIRE7107238C4	01/09/1996		08B
GARCIA	BRAVO	MARIA MAGDALENA	03/09/1966	MORI660903MHGNS08	MORI6609037V4	01/01/1997		DC1TB
GARCIA	ANGELES	CLAUDIA ALEJANDRA	22/07/1971	GABM710722MHGRRG09	GABM710722I20	01/01/1997		DC1TB
RAMIREZ	GOMEZ	ANTONIO	15/02/1979	GAAC790215MHGRLN04	GAAC790215NF7	16/05/1997		07
PUENTE	GARCIA	MA. DE JESUS	17/01/1971	RAGA710117HHGMMN07	RAGA710117GS3	16/07/1997		DC1TB
SAUZA	TOLEDO	MARTIN	05/02/1969	PUGJ690205MVRZNR06	PUGJ6902057X8	16/10/1997		07
HERNANDEZ	DEL CASTILLO	RAUL ANTONIO	23/02/1973	SATM730223HDFZLR07	SATM7302235S2	16/05/1998		DC1TC
REYES	MIRANDA	DORA LUZ	08/02/1964	HECR640208HHGRSL04	HECR640208HT3	01/08/1998		DC1TB
DE LA GARZA	HERRERA	FIDENCIO	14/03/1972	REMD720314MHGYYR06	REMD720314D55	11/01/1999		006
ISLAS	GARCIA	CLAUDIA	22/04/1964	GAHF640422HCLRRD00	GAHF640422LQ3	01/03/1999		DC1TB
MARTINEZ	OLGUIN	JAVIER	28/11/1968	IAGC681128MHGSR06	IAGC681128FK5	01/05/1999		DC1TC
MENDOZA	GARCIA	MARLEN	30/08/1968	MAOJ680830HHGRV02	MAOJ680830BG5	01/08/1999		DC1TB
SERRANO	VITE	BEATRIZ	13/06/1979	MEGM790613MHGNNR00	MEGM790613C71	01/09/1999		08B
RESENDIZ	RIOS	JUAN	27/05/1973	SEVB730527MSPRTT03	SEVB730527T10	01/09/1999		07
GUERRERO	BRIGIDO	GENARO	19/04/1965	RERJ650419HHGSSN00	RERJ650419EB7	01/09/1997		DC1TB
REYES	GARCIA	ALMA EDITH	05/09/1964	GUBG640905HHGRRN07	GUBG640905S2A	01/11/1999		9
ESCOBEDO	CORRAL	HECTOR	18/05/1981	REGA810518MHGYRL09	REGA810518E11	01/11/1999		08B
REYES	CARDOSO	LUIS ARMANDO	01/11/1976	EOCH761101HHGSR12	EOCH761101I96	15/07/1995		11
PADILLA	ESTRADA	VICTOR LUCINO	27/10/1971	RECL711027HHGYRS00	RECL711027ESA	03/01/2000		DC1TC
RAMIREZ	UGALDE	BLANCA	30/06/1968	PAEV680630HHGDS006	PAEV680630F16	03/01/2000		DC1TC
TOVAR	LEON	FAUSTO	09/07/1979	RAUB790709MHGML04	RAUB790709UD9	01/01/2000		9
VAZQUEZ	MONROY	FORTINO	06/09/1970	TOLF700906HHGVS03	TOLF700906K71	03/01/2000		DC1TC
JUSTO	LUGO	ALEJANDRO	21/04/1965	VAMF650421HHGZNR08	VAMF650421N63	03/01/2000		DC1TB
GUZMAN	GODINEZ	LETICIA GUADALUPE	16/05/1972	JULA720516HHGSGL09	JULA720516QY4	03/01/2000		DC1TA
VARGAS	TAPIA	GUSTAVO	14/12/1968	GUGL681214MHGZDT03	GUGL681214J55	01/02/2000		DC1TC
LOPEZ	LAGUNA	TEODORO	28/06/1971	VATG710628HHGRPS03	VATG710628U22	01/02/2000		08A
CABALLERO	OTERO	CRISTINA	09/11/1973	LOLT731109HHGPD06	LOLT731109LA8	01/02/2000		07
GUTIERREZ	AMARO	JUAN GUILLERMO	01/10/1970	CAOC701001MNCBTR04	CAOC7010015L1	16/02/2000		10
CASTILLO	TREJO	ALFREDO	25/06/1970	GUAJ700625MHGSTMN00	GUAJ700625Q00	01/03/2000		DC1TB
ROJAS	LEON	VICTOR MANUEL	16/06/1969	CATA690616HHGSR02	CATA6906168R8	01/05/2000		DC1TC
PIOQUINTO	FLORES	NICOLAS	10/11/1979	ROLV791110HHGJNC03	ROLV791110P65	16/06/2000		DC1TC
JIMENEZ	PEREZ	ALMA DELIA	06/12/1971	PIFN711206HHGQLC06	PIFN711206QF3	01/09/1996		00A
LUNA	ACEVEDO	ADRIANA	19/02/1981	JIPB810219MHGMRL02	JIPB810219PZ1	16/07/2000		002
ACEVEDO	SANCHEZ	ISMAEL	05/06/1979	LUAA790605MHGNC006	LUAA790605HA5	21/09/2000		07
ORTEGA	MONTIEL	MARIA DE LOURDES	17/06/1972	AESI720617HHGCSN05	AESI7206174Q1	22/01/2001		DC1TA
ANGELES	MAQUEDA	JANETH	06/06/1965	OEML650606MHGRRN09	OEML6506063Q4	01/09/1999		DC1TC
TEJEDA	ZUÑIGA	SERGIO	28/09/1980	AEMJ800928MHGQNN09	AEMJ800928PDA	01/05/2001		07
MENDOZA	RAMIREZ	MIRIAM	18/08/1965	TEZS650818HDFJXR00	TEZS650818AK3	01/08/2001		DC1TB
NAVA	TREJO	GUILLERMO	17/10/1976	MERM761017MHGNNR25	MERM761017FK3	16/10/2001		002
RIOS	AVENDAÑO	EFFRAIN NOE	05/09/1969	NATG690905HHGVR05	NATG690905DT2	01/01/2002		11
HERNANDEZ	MAGOS	SANDRA YADIRA	21/06/1974	RIAE740621HVZSVF01	RIAE740621NA3	01/09/2001		11
MORENO	CADENA	LORENA	04/08/1977	HEMS770804MDFRGN06	HEMS770804PC4	20/02/2002		07
LOPEZ	ACOSTA	SANDRA	10/08/1981	MOCL810810MHGRRD02	MOCL810810340	22/04/2002		002
HERNANDEZ	CHAVEZ	ARACELI	19/11/1971	LOAS711119MHGPCN09	LOAS711119PZ6	15/08/1995		11
DE LEÓN	RODRIGUEZ	LUCINA	15/02/1973	HECA730215MDFRHR01	HECA730215I78	07/05/2002		11
GONZALEZ	PEREZ	ANA LILIA	11/10/1969	LERL691011MHVZND00	LERL691011B34	01/09/1995		11
ALVAREZ	CHAVEZ	RICARDA	22/07/1971	GOPA710722MHGNNR08	GOPA710722D10	04/09/2003		9
MENDOZA	HERNANDEZ	GRISELDA	03/04/1965	AACR650403MHGLHC08	AACR650403MU4	01/09/2001		DC1TC
MARTINEZ	ZAMUDIO	ANGELICA MARIA	07/08/1973	MEHG730807MHGNNR04	MEHG730807S80	18/09/2002		9
MEJIA	VARGAS	CARMINA	12/06/1972	MAZA720612MHGRRN02	MAZA7206129C8	17/09/2003		07
GARCIA	SANCHEZ	PATRICIA	20/06/1962	MEVC620620MHGJRR06	MEVC620620NZ5	23/10/2003		07
ALTAMIRANO	CARDOSO	THELMA TERESA	13/03/1976	GASP760313MHGRRN09	GASP760313GWA	01/12/2003		07
NAVA	TREJO	JUAN	09/06/1969	AACT690609MHGLRH01	AACT690609KJ1	07/01/2002		11
MARTINEZ	ROSADO	JOSE ESTEBAN	08/08/1972	NATJ720808HHGVRN05	NATJ720808NQ0	03/01/2003		10
RAMIREZ	VILLEDA	GUILLERMO	12/05/1972	MARE720512HVZRSS00	MARE720512GY6	01/04/2004		006
DE LA VEGA	BARBA	EDNA GRISELDA	29/08/1969	RAVG690829HHGMLL06	RAVG690829TP6	16/06/2004		DC1TC
MENDOZA	BENITES	VERONICA	23/08/1968	VEBE680823MCLGRD00	VEBE680823AR3	01/09/2001		10
MENDEZ	VIERA	SANDRA PATRICIA	13/03/1974	MEBV740313MCMNNR07	MEBV740313BX7	16/06/2005		002
ENRIQUEZ	ORTIZ	AIDA ROSARIO	27/06/1973	MEVS730627MCHNRR05	MEVS730627E17	05/01/2004		DC1TC
			28/10/1982	EIOA821028MHGNNR03	EIOA82102895A	01/08/2005		DC1TC


UNIVERSIDAD TECNOLÓGICA DE TULA-TEPEJI
NÓMINA ACUMULADA DEL 01 DE ENERO AL 31 DE DICIEMBRE DE 2022


NOM_UTTT_CP_2022

APELLIDO PATERNO	APELLIDO MATERNO	NOMBRE(S)	FECHA DE NACIMIENTO	CURP	R.F.C.	FECHA DE ALTA	FECHA DE BAJA	NIVEL
DE LEON	ROSALES	JESUS	29/11/1970	LERJ701129HCLNSS05	LERJ701129SM7	14/04/2015		DC1TC
SALGUERO	ROSAS	ANA MARGARITA	23/10/1993	SARA931023MHGLSN05	SARA931023DU4	12/01/2022		00A
GARCIA	RODRIGUEZ	RAUL	21/06/1975	GARR750621HHGRDL00	GARR750621513	01/11/2016		00A
CERVANTES	HERNANDEZ	GABRIELA	14/11/1983	CEHG831114MSPRRB04	CEHG831114R13	28/11/2011		08B
RUBIO	VALENCIA	VANESSA IVETT	21/10/1994	RUVV941021MSPBLN05	RUVV941021DX1	08/01/2018	15/01/2022	01
HERNANDEZ	CHAVEZ	ANA PATRICIA	14/10/1994	HECA941014MSPRHN06	HECA941014MK1	05/09/2019		002
SALINAS	RIVERA	JUAN CARLOS	05/09/1993	SARJ930905HSPLVN09	SARJ930905TQ2	08/01/2020		00A
GUERRERO	CASTILLO	ERIKA	20/05/1984	GUCE840520MHGRSR03	GUCE840520CNO	06/09/2021	04/07/2022	01
LOPEZ	RAMIREZ	ABRAHAM	12/05/1984	LORA840512HHGPMB00	LORA840512SKA	01/03/2022		11
OLIVA	MELO	ADALBERTO JARIB	10/05/2001	OIMA010510HMCLLDA4	OIMA010510ME3	14/10/2022		01
MELO	BENITEZ	DAMARIS NORAI	06/06/1986	MEBD860606MHGLNM01	MEBD860606CW3	01/09/2021		DA111
HERNANDEZ	LOPEZ	YAZMIN	06/08/1986	HELY860806MSPRPZ06	HELY860806NV3	01/09/2016		DA111
HERNANDEZ	SANCHEZ	REYNALDO	06/01/1978	HESR780106HDFRNY01	HESR780106NM7	01/09/2019		DA111
BARRERA	OTERO	DARINKA YANIRA	09/03/1988	BAOD880309MSPRTR08	BAOD880309SC5	01/09/2017		DA111
HERNANDEZ	REYES	JOVANINA IVET	02/05/1986	HERJ860502MSPRYV09	HERJ860502HX2	01/01/2021		DA111
HERNANDEZ	MOTA	JOSE ANER	04/10/1988	HEMA881004HSPRTN06	HEMA881004PE5	19/03/2014		DA111
DE LA CRUZ	RAMIREZ	JOSE LUIS	28/04/1976	CURL760428HSTRMS07	CURL760428P40	01/09/2014		DA111
COVARRUBIAS	CHAVEZ	AUSTRE JESUS	10/01/1988	COCA880110HSPVHS00	COCA8801107IA	01/09/2022		DA111
RUIZ	SOLIS	RICARDO	03/11/1973	RUSR731103HHGZLC07	RUSR731103SL8	05/05/2015		DA111
CHAVEZ	MORALES	EDGAR JAIR	02/11/1992	CAME921102HHGRD02	CAME921102P98	01/09/2022		DA111
RUBIO	BARRERA	ALEXIS	28/02/1994	RUBA940228HHGBRL00	RUBA940228ST5	17/10/2018		DA111
MAYORGA	CHAVEZ	ROSA ANABEY	24/04/1974	MACR740424MHGYHS01	MACR740424BH4	01/09/2022		DA111
TREJO	RIOS	EDER ODILON	01/02/1994	TERE940201HHGRSD09	TERE940201SG0	01/09/2022		DA111
CHAVEZ	HERNANDEZ	MARIN	03/08/1994	CAHM940803HSPHRR03	CAHM940803H33	01/09/2022		DA111
SANCHEZ	MARTINEZ	JOHNNY	02/12/1982	SAMJ821202HHGNRH02	SAMJ821202GU1	01/09/2022		DA111
ZUÑIGA	AQUINO	MARCO ANTONIO	24/07/1992	ZUAM920724HSPXQR03	ZUAM920724B99	01/09/2020		DA111
ORTEGA	MIGUEL	MARCO ANTONIO	06/04/1991	OEMM910406HHGRGR04	OEMM910406L51	06/09/2021	30/04/2022	DA111
GUTIERREZ	MELENDEZ	OBED	11/08/1979	GUMO790811HHGTLB08	GUMO790811EL5	06/09/2021	30/04/2022	DA111
MARTINEZ	MUÑOZ	RAQUEL	08/09/1989	MAMR890908MDFRXQ08	MAMR890908FH6	01/09/2022		DA111
VILLANUEVA	ABREO	MARIA GORETHI	16/08/1994	VIAG940816MSPBLR00	VIAG940816R14	01/09/2022		DA111
GONZALEZ	ESCAMILLA	GILDARDO	30/08/1991	GOEG910830HHGNSL01	GOEG910830HZ3	01/09/2022		DA111
MARTINEZ	GUERRERO	NOHEMI	05/11/1994	MAGN941105MHGRRH03	MAGN941105CN5	24/10/2022		DA111
ROBLES	TORRES	HAIDEE	13/03/1977	ROTH770313MMCBRD09	ROTH770313FCA	05/06/2019		07
OLVERA	TAVERA	BETZABETH	29/11/1995	OETB951129MHGLVT08	OETB951129KS1	04/12/2019		07
LOPEZ	GONZALEZ	ZULMA	15/06/1988	LOGZ880615MHGPNL08	LOGZ880615CJ6	08/01/2020		9
DE LA CONCHA	LOPEZ	JUAN CARLOS	07/09/1978	COLJ780907HHGNPN05	COLJ780907SS1	07/01/2021		DC1TC
JUAN	LUGO	MALENY	20/07/1996	JULM960720MHGNGL01	JULM960720798	16/09/2021	31/08/2022	00A
MEZA	ESTRADA	BRENDA	01/05/1990	MEEB900501MDFZSR00	MEEB900501MC1	01/11/2021		DC1TC
ESPINO	GONZALEZ	EFRAIN	04/04/1970	EIGE700404HHGNSF05	EIGE700404GQ5	01/12/2021		002
MARTINEZ	HERNANDEZ	KAREN ARIANNE	15/02/1995	MAHK950215MHGRRR07	MAHK950215PQ6	01/10/2019	30/04/2022	00A
ALVARADO	RAMIREZ	GUILLERMO ADRIAN	07/02/1993	AARG930207HHGLML05	AARG930207U52	09/03/2022		00A
ALMARAZ	GARCIA	JORGE LUIS	06/08/1990	AAGJ900806HHGLRR09	AAGJ900806Q91	01/09/2022		DC1TC
LOPEZ	HERNANDEZ	MARIA ELIZABETH	20/05/1987	LOHE870520MHGPRLO1	LOHE870520MG0	01/09/2018		DA111
ESTRADA	BARRERA	JONATHAN DANIEL	01/04/1985	EABJ850401HDFSRN12	EABJ850401AH8	01/09/2019		DA111
RIVERA	OLIVAREZ	DIANA LAURA	19/10/1994	RIOD941019MHGVLN00	RIOD941019T82	06/09/2021		DA111
MARTINEZ	HERNANDEZ	JUAN CARLOS	11/09/1986	MAHJ860911HHGRRN07	MAHJ860911C26	06/09/2021	30/04/2022	DA111
MAQUEDA	CABAÑAS	GABRIELA	25/02/1993	MACG930225MHGQBB07	MACG930225HM6	06/09/2021	30/04/2022	DA111
PEREZ	MARQUEZ	MARIA GUADALUPE	28/05/1987	PEMG870528MDFRRD04	PEMG870528DN6	01/01/2022	07/04/2022	DA111
CORNEJO	PEREZ	NIDIA	14/03/1994	COPN940314MHGRRD09	COPN940314HZ7	13/01/2022	30/04/2022	DA111
PEREZ	MERIDA	ANA PATRICIA	15/09/1995	PEMA950915MVZRRN00	PEMA9509153C8	17/03/2022		00A
RAMIREZ	CERON	JAQUELINE	08/08/1991	RACJ910808MHGMRQ06	RACJ910808GHA	17/01/2022	30/04/2022	DA111
LOPEZ	CORTES	LILIANA YANETH	26/11/1986	LOCL861126MHGPRLO7	LOCL861126NN2	17/01/2022	30/04/2022	DA111
CONSTANTINO	GONZALEZ	KARLA STELLA	16/10/1986	COGK921016MHGNNR03	COGK921016EP8	01/05/2022		DA111
MARGARITO	SILVERIO	ARIZBETH	31/08/1995	MASA950831MHGRLR03	MASA950831F3	01/05/2022	31/05/2022	DA111
BARRERA	REYES	LYDIA GERARDA	30/10/1967	BARL671030MDFRYU00	BARL671030QM7	06/06/2022		DA111
LUNA	BENITEZ	MARTHA GABRIELA	31/07/1996	LUBM960731MHGNNR07	LUBM960731D57	01/09/2022		DA111
GARCIA	MENDOZA	JOSE ANTONIO	26/12/1999	GAMA991226HHGRRN07	GAMA991226BK8	01/09/2022	23/09/2022	DA111
REYES	RENDON	JOSEFINA	19/03/1993	RERJ930319MHGYNS01	RERJ930319Q19	28/09/2022		DA111


L.C. Héctor Juárez Ronquillo
Dirección de Administración y Finanzas


Dra. Trasmara Ernestina Linares Medina
Rectora


Dr. Natividad Castrejón Valdez
Secretario de Educación Pública de Hidalgo



UNIVERSIDAD TECNOLÓGICA DE TULA-TEPEJI
NÓMINA ACUMULADA, PAGO MENSUAL


NOM_UTTT_CP_2022

MES	TIPO: ESCRIBIR SI ES: B (BASE) C (CONFIANZA) E (EVENTUAL) C (CONFIANZA) E (EVENTUAL) H (HONORARIOS) L (LISTA DE RAYA) D (DOCENTE)	R.E.C.	DIRECCIÓN/SECRETARÍA	ÁREA DE ADSCRIPCIÓN	CARGO
ENERO	C	PEHA670601FT8	SECRETARIA ACADEMICA	TECNOLOGIAS DE LA INFORMACION Y COMUNICACION	PROFR TIEMPO COMPLETO B
ENERO	C	MUGR550716KD8	SECRETARIA DE VINCULACION	ACTIVIDADES CULTURALES Y DEPORTIVAS	JEFE DEPTO ACT CULT Y DEP
ENERO	C	LOLI681102Q1	SECRETARIA ACADEMICA	CONTROL ESCOLAR	JEFE DEPTO CONTROL ESCOLAR
ENERO	C	EACE7504192L2	ADMINISTRACION Y FINANZAS	RECURSOS MATERIALES	JEFE DEPTO RECURSOS MATERIALES
ENERO	C	MEGM750404C80	SECRETARIA ACADEMICA	DESARROLLO DE NEGOCIOS	COORDINADOR
ENERO	C	AUHN7409163T0	PLANEACION Y EVALUACION	PROGRAMACION Y PRESUPUESTO	JEFE DEPTO PROG Y PRESUP
ENERO	C	CUCA711010B63	SECRETARIA ACADEMICA	ESTADISTICA Y EVALUACION INSTITUCIONAL	JEFE DEPTO ESTADIST Y EVAL IN
ENERO	C	SAMD7307245W6	SECRETARIA ACADEMICA	SERVICIOS ESCOLARES	SUBDIRECTOR DE SERVICIOS ESCOLARES
ENERO	C	SECA700214FP9	SECRETARIA ACADEMICA	PROCESOS INDUSTRIALES	PROFR TIEMPO COMPLETO A
ENERO	C	EACR7708032R2	SECRETARIA DE VINCULACION	EDUCACION CONTINUA	JEFE DE OFICINA
ENERO	C	LAAF710120B2	SECRETARIA ACADEMICA	PROCESOS INDUSTRIALES	PROFR TIEMPO COMPLETO B
ENERO	C	MASS670220EX8	SECRETARIA ACADEMICA	MECATRONICA	PROFR TIEMPO COMPLETO B
ENERO	C	VEGJ771021F92	SECRETARIA ACADEMICA	TECNOLOGIAS DE LA INFORMACION Y COMUNICACION	COORDINADOR
ENERO	C	LEAT740128Q2	SECRETARIA ACADEMICA	MANTENIMIENTO	PERSONAL DE APOYO
ENERO	C	SADP680705929	SECRETARIA ACADEMICA	DESARROLLO DE NEGOCIOS	PROFR TIEMPO COMPLETO C
ENERO	C	RAAT670331P46	SECRETARIA ACADEMICA	CONTADURIA	PROFR TIEMPO COMPLETO B
ENERO	C	UIRE7107238C4	SECRETARIA ACADEMICA	QUIMICA	COORDINADOR
ENERO	C	MORI6609037V4	SECRETARIA ACADEMICA	PROCESOS INDUSTRIALES	PROFR TIEMPO COMPLETO B
ENERO	C	GABM710722I20	SECRETARIA ACADEMICA	CONTADURIA	PROFR TIEMPO COMPLETO B
ENERO	C	GAA790215NF7	SECRETARIA ACADEMICA	DESARROLLO DE NEGOCIOS	JEFE DE OFICINA
ENERO	C	RAGA710117GS3	SECRETARIA ACADEMICA	PROCESOS INDUSTRIALES	PROFR TIEMPO COMPLETO B
ENERO	C	PUGJ6902057X8	SECRETARIA ACADEMICA	CONTROL ESCOLAR	JEFE DE OFICINA
ENERO	C	SATM730223S2	SECRETARIA ACADEMICA	PROCESOS INDUSTRIALES	PROFR TIEMPO COMPLETO C
ENERO	C	HECR640208HT3	SECRETARIA ACADEMICA	MECATRONICA	PROFR TIEMPO COMPLETO B
ENERO	C	REMD7203141D5	SECRETARIA ACADEMICA	CONTROL ESCOLAR	SECRETARIA DEL RECTOR
ENERO	C	GAHF640422LQ3	SECRETARIA ACADEMICA	CONTADURIA	PROFR TIEMPO COMPLETO B
ENERO	C	IAGC681128FK5	SECRETARIA ACADEMICA	CONTADURIA	PROFR TIEMPO COMPLETO C
ENERO	C	MAOJ680830BG5	SECRETARIA ACADEMICA	MANTENIMIENTO	PROFR TIEMPO COMPLETO B
ENERO	C	MEGM790613C71	SECRETARIA ACADEMICA	MECATRONICA	COORDINADOR
ENERO	C	SEVB730527T10	SECRETARIA ACADEMICA	CONTROL ESCOLAR	JEFE DE OFICINA
ENERO	C	RERJ650419E87	SECRETARIA ACADEMICA	PROCESOS INDUSTRIALES	PROFR TIEMPO COMPLETO B
ENERO	C	GUBG640905S2A	SECRETARIA DE VINCULACION	PRENSA Y DIFUSION	JEFE DEPTO PRENSA DE DIFUSION
ENERO	C	REGA810518E11	ADMINISTRACION Y FINANZAS	RECURSOS HUMANOS	PERSONAL DE APOYO
ENERO	C	EOCH761101I96	PLANEACION Y EVALUACION	PLANEACION Y EVALUACION	DIRECTOR PLANEACION Y EVALUACION
ENERO	C	RECL711027ESA	SECRETARIA ACADEMICA	MECATRONICA	PROFR TIEMPO COMPLETO C
ENERO	C	PAEV680630F16	SECRETARIA ACADEMICA	PROCESOS INDUSTRIALES	PROFR TIEMPO COMPLETO C
ENERO	C	RAUB790709UD9	PLANEACION Y EVALUACION	CALIDAD	JEFE DEPTO CALIDAD
ENERO	C	TOLF700906K71	SECRETARIA ACADEMICA	QUIMICA AMBIENTAL	PROFR TIEMPO COMPLETO C
ENERO	C	VAMF650421N63	SECRETARIA ACADEMICA	ENERGIAS RENOVABLES	PROFR TIEMPO COMPLETO B
ENERO	C	JULA720516QY4	SECRETARIA ACADEMICA	DESARROLLO DE NEGOCIOS	PROFR TIEMPO COMPLETO A
ENERO	C	GUGL681214J5	SECRETARIA ACADEMICA	CONTADURIA	PROFR TIEMPO COMPLETO C
ENERO	C	VATG710628UZ2	ADMINISTRACION Y FINANZAS	RECURSOS MATERIALES	JEFE DE OFICINA
ENERO	C	LOLT731109LA8	SECRETARIA ACADEMICA	SERVICIOS BIBLIOTECARIOS	JEFE DE OFICINA
ENERO	C	CAOC7010015L1	SECRETARIA DE VINCULACION	VINCULACION	SUBDIRECTOR VINCULACION
ENERO	C	GUAJ700625QG0	SECRETARIA ACADEMICA	MECATRONICA	PROFR TIEMPO COMPLETO B
ENERO	C	CATA6906166R8	SECRETARIA ACADEMICA	DESARROLLO DE NEGOCIOS	PROFR TIEMPO COMPLETO C
ENERO	C	ROLV791110P65	PLANEACION Y EVALUACION	ESTADISTICA Y EVALUACION INSTITUCIONAL	PERSONAL DE APOYO
ENERO	C	PIFN711206QF3	ADMINISTRACION Y FINANZAS	SERVICIOS ADMINISTRATIVOS	PERSONAL DE APOYO
ENERO	C	JIPB810219P21	SECRETARIA ACADEMICA	CONTROL ESCOLAR	ANALISTA ADMINISTRATIVO
ENERO	C	LUAA790605HA5	SECRETARIA ACADEMICA	PROCESOS INDUSTRIALES	JEFE DE OFICINA
ENERO	C	AESI7206174Q1	SECRETARIA ACADEMICA	DESARROLLO DE NEGOCIOS	PROFR TIEMPO COMPLETO A
ENERO	C	OEML6506063Q4	SECRETARIA ACADEMICA	DESARROLLO DE NEGOCIOS	PROFR TIEMPO COMPLETO C
ENERO	C	AEMJ800928PDA	SECRETARIA ACADEMICA	DESARROLLO DE NEGOCIOS	PERSONAL DE APOYO
ENERO	C	TEZS650818AK3	SECRETARIA ACADEMICA	QUIMICA AMBIENTAL	PROFR TIEMPO COMPLETO B
ENERO	C	MERM761017FK3	SECRETARIA ACADEMICA	MANTENIMIENTO	SECRETARIA DE DIRECTOR
ENERO	C	NATG690905DT2	SECRETARIA ACADEMICA	MANTENIMIENTO	ENCARGADO DE DIRECCION
ENERO	C	RIAE740621NA3	SECRETARIA ACADEMICA	DESARROLLO DE NEGOCIOS	DIRECTOR DESARROLLO DE NEG
ENERO	C	HEMS770804PC4	SECRETARIA DE VINCULACION	VINCULACION	JEFE DE OFICINA
ENERO	C	MOCL810810340	SECRETARIA DE VINCULACION	PRÁCTICAS Y ESTADÍAS	ANALISTA ADMINISTRATIVO
ENERO	C	LOAS711119P26	SECRETARIA ACADEMICA	QUIMICA NANOTECNOLOGIA Y AGRICULTURA	DIRECTORA QUIMICA AMBIENTAL
ENERO	C	HECA730215178	SECRETARIA ACADEMICA	CONTADURIA Y ADMINISTRACION	DIRECTORA CONTADURIA
ENERO	C	LERL691011B34	SECRETARIA DE VINCULACION	INVESTIGACION Y SERVICIOS TECNOLOGICOS	DIRECTORA DE INV Y SERV TEC
ENERO	C	GAGM760110EJ9	SECRETARIA ACADEMICA	CONTADURIA	PROFR TIEMPO COMPLETO C
ENERO	C	GOPA710722D10	ADMINISTRACION Y FINANZAS	RECURSOS HUMANOS	JEFE DEPTO RECURSOS HUMANOS
ENERO	C	AACR650403MU4	SECRETARIA ACADEMICA	DESARROLLO DE NEGOCIOS	PROFR TIEMPO COMPLETO C
ENERO	C	MEHG730807S80	SECRETARIA DE VINCULACION	PRÁCTICAS Y ESTADÍAS	JEFE DEPTO PRACTICAS Y ESTAD
ENERO	C	MAZA7206129C8	ADMINISTRACION Y FINANZAS	ADMINISTRACION Y FINANZAS	PERSONAL DE APOYO
ENERO	C	MEVC620620N25	ADMINISTRACION Y FINANZAS	ADMINISTRACION Y FINANZAS	JEFE DE OFICINA
ENERO	C	GASP760313GWA	SECRETARIA ACADEMICA	TECNOLOGIAS DE LA INFORMACION Y COMUNICACION	JEFE DE OFICINA
ENERO	C	AACT690609KJ1	SECRETARIA ACADEMICA	PROCESOS INDUSTRIALES Y CONSTRUCCION	DIRECTOR PROCESOS INDUSTRIALES

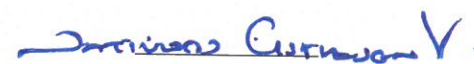
MES	TIPO: ESCRIBIR SI ES: B (BASE) C (CONFIANZA) E (EVENTUAL) C (CONFIANZA) E (EVENTUAL) H (HONORARIOS) L (LISTA DE RAYA) D (DOCENTE)	R.F.C.	DIRECCIÓN/SECRETARÍA	ÁREA DE ADSCRIPCIÓN	CARGO
DICIEMBRE	C	CAPE790317U76	SECRETARIA ACADEMICA	ACTIVIDADES CULTURALES	PROFESOR POR ASIGNATURA
DICIEMBRE	C	REM.J920503IK2	SECRETARIA ACADEMICA	QUIMICA AMBIENTAL	PROFESOR POR ASIGNATURA
DICIEMBRE	C	PAOS840125S39	SECRETARIA ACADEMICA	ACTIVIDADES CULTURALES	PROFESOR POR ASIGNATURA
DICIEMBRE	C	MEAE8507072E4	SECRETARIA ACADEMICA	DESARROLLO DE NEGOCIOS	PROFESOR POR ASIGNATURA
DICIEMBRE	C	EITC811122AQ2	SECRETARIA ACADEMICA	IDIOMAS	PROFESOR POR ASIGNATURA
DICIEMBRE	C	LOPN8210128T6	SECRETARIA ACADEMICA	UNIDAD CHAPULHUACAN	PROFR TIEMPO COMPLETO C
DICIEMBRE	C	CACS820503FE1	SECRETARIA ACADEMICA	UNIDAD CHAPULHUACAN	PROFR TIEMPO COMPLETO C
DICIEMBRE	C	LERJ701129SM7	SECRETARIA ACADEMICA	UNIDAD CHAPULHUACAN	PROFR TIEMPO COMPLETO C
DICIEMBRE	C	SARA931023DU4	SECRETARIA ACADEMICA	UNIDAD CHAPULHUACAN	PERSONAL DE APOYO
DICIEMBRE	C	GARR750621513	SECRETARIA ACADEMICA	UNIDAD CHAPULHUACAN	PERSONAL DE APOYO
DICIEMBRE	C	CEHG831114RI3	SECRETARIA ACADEMICA	UNIDAD CHAPULHUACAN	COORDINADOR
DICIEMBRE	C	HECA941014MK1	SECRETARIA ACADEMICA	UNIDAD CHAPULHUACAN	ENFERMERA
DICIEMBRE	C	SARJ930905TQ2	SECRETARIA ACADEMICA	UNIDAD CHAPULHUACAN	PERSONAL APOYO INFORMATICA
DICIEMBRE	C	LORA840512SKA	SECRETARIA ACADEMICA	UNIDAD CHAPULHUACAN	DIRECTOR UACH
DICIEMBRE	C	OIMA010510ME3	SECRETARIA ACADEMICA	UNIDAD CHAPULHUACAN	SECRETARIA DE DEPARTAMENTO
DICIEMBRE	C	MEBD860606CW3	SECRETARIA ACADEMICA	CONTADURIA	PROFESOR POR ASIGNATURA
DICIEMBRE	C	HELJ960806NV3	SECRETARIA ACADEMICA	TICS	PROFESOR POR ASIGNATURA
DICIEMBRE	C	HESR780106NM7	SECRETARIA ACADEMICA	CONTADURIA	PROFESOR POR ASIGNATURA
DICIEMBRE	C	BAOD8803095C5	SECRETARIA ACADEMICA	IDIOMAS	PROFESOR POR ASIGNATURA
DICIEMBRE	C	HERJ860502HX2	SECRETARIA ACADEMICA	DESARROLLO DE NEGOCIOS	PROFESOR POR ASIGNATURA
DICIEMBRE	C	HEMA881004PE5	SECRETARIA ACADEMICA	CONTADURIA	PROFESOR POR ASIGNATURA
DICIEMBRE	C	CURL760428P40	SECRETARIA ACADEMICA	AGRICULTURA SUSTENTABLE Y PROTEGIDA	PROFESOR POR ASIGNATURA
DICIEMBRE	C	COCA8801107IA	SECRETARIA ACADEMICA	TICS	PROFESOR POR ASIGNATURA
DICIEMBRE	C	RUSR731103SL8	SECRETARIA ACADEMICA	TICS	PROFESOR POR ASIGNATURA
DICIEMBRE	C	CAME921102P98	SECRETARIA ACADEMICA	DESARROLLO DE NEGOCIOS	PROFESOR POR ASIGNATURA
DICIEMBRE	C	RUBA940228T5	SECRETARIA ACADEMICA	CONTADURIA	PROFESOR POR ASIGNATURA
DICIEMBRE	C	MACR740424BH4	SECRETARIA ACADEMICA	AGRICULTURA SUSTENTABLE Y PROTEGIDA	PROFESOR POR ASIGNATURA
DICIEMBRE	C	TERE940201SG0	SECRETARIA ACADEMICA	DESARROLLO DE NEGOCIOS	PROFESOR POR ASIGNATURA
DICIEMBRE	C	CAHM940803H3	SECRETARIA ACADEMICA	DESARROLLO DE NEGOCIOS	PROFESOR POR ASIGNATURA
DICIEMBRE	C	SAMJ821202GU1	SECRETARIA ACADEMICA	TICS	PROFESOR POR ASIGNATURA
DICIEMBRE	C	ZUAM9207243B9	SECRETARIA ACADEMICA	CONTADURIA	PROFESOR POR ASIGNATURA
DICIEMBRE	C	MAMR890908FH6	SECRETARIA ACADEMICA	CONTADURIA	PROFESOR POR ASIGNATURA
DICIEMBRE	C	VIAG9408161R4	SECRETARIA ACADEMICA	TICS	PROFESOR POR ASIGNATURA
DICIEMBRE	C	GOEG910830HZ3	SECRETARIA ACADEMICA	IDIOMAS	PROFESOR POR ASIGNATURA
DICIEMBRE	C	MAGN941105CN5	SECRETARIA ACADEMICA	DESARROLLO DE NEGOCIOS	PROFESOR POR ASIGNATURA
DICIEMBRE	C	ROTH770313FCA	SECRETARIA ACADEMICA	UNIDAD TEPETITLAN	JEFE DE OFICINA
DICIEMBRE	C	OETB951129KS1	SECRETARIA ACADEMICA	UNIDAD TEPETITLAN	JEFE DE OFICINA
DICIEMBRE	C	LOGZ880615CJ6	SECRETARIA ACADEMICA	UNIDAD TEPETITLAN	JEFA DEL DEPARTAMENTO DE ENLAC
DICIEMBRE	C	COLJ780907SS1	SECRETARIA ACADEMICA	UNIDAD TEPETITLAN	PROFESOR DE TIEMPO COMPLETO
DICIEMBRE	C	MEEB900501MC1	SECRETARIA ACADEMICA	UNIDAD TEPETITLAN	PROFESOR DE TIEMPO COMPLETO
DICIEMBRE	C	EIGE700404G05	SECRETARIA ACADEMICA	UNIDAD TEPETITLAN	TEC ESPEC EN MANTTO.
DICIEMBRE	C	AARG930207U52	SECRETARIA ACADEMICA	UNIDAD TEPETITLAN	PERSONAL APOYO INFORMATICA
DICIEMBRE	C	AAGJ900806Q91	SECRETARIA ACADEMICA	UNIDAD TEPETITLAN	PROFESOR DE TIEMPO COMPLETO
DICIEMBRE	C	FEZC9403224X3	SECRETARIA ACADEMICA	UNIDAD TEPETITLAN	COORDINADOR
DICIEMBRE	C	RIOD941019T82	SECRETARIA ACADEMICA	ENFERMERIA	PROFESOR POR ASIGNATURA
DICIEMBRE	C	COGK921016EP8	SECRETARIA ACADEMICA	ENFERMERIA	PROFESOR POR ASIGNATURA
DICIEMBRE	C	BARL671030QM7	SECRETARIA ACADEMICA	ENFERMERIA	PROFESOR POR ASIGNATURA
DICIEMBRE	C	LUBM960731D57	SECRETARIA ACADEMICA	ENFERMERIA	PROFESOR POR ASIGNATURA
DICIEMBRE	C	RERJ930319QI9	SECRETARIA ACADEMICA	ENFERMERIA	PROFESOR POR ASIGNATURA




L.C. Hector Juárez Ronquillo
Dirección de Administración y Finanzas



Dra. Jasema Ernestina Linares Medina
Rectora



Dr. Natividad Castrejón Valdez
Secretario de Educación Pública de Hidalgo



UNIVERSIDAD TECNOLÓGICA DE TULA-TEPEJI
NÓMINA ACUMULADA, 1ERA QUINCENA


NOM_UTTT_CP_2022


MES AL QUE CORRESPONDE EL PAGO.	RFC	NO. DE CUENTA BANCARIO DEL QUE SE PAGA.	FECHA DE PAGO DE ACUERDO AL ESTADO DE CUENTA.	MONTO TOTAL PAGADO 1RA QUINCENA DE ACUERDO AL ESTADO DE CUENTA.	NÚMERO DE CHEQUE O REFERENCIA
ENERO	PEHA670601FT8	116274927	14/01/2022	\$6,523.65	9120921611
ENERO	MUGR550716KD8	116274927	14/01/2022	\$4,666.27	9120921611
ENERO	LOLJ681102IQ1	116274927	14/01/2022	\$9,076.77	9120921611
ENERO	EACE7504192L2	116274927	14/01/2022	\$4,943.21	9120921611
ENERO	MEGM750404C80	116274927	14/01/2022	\$4,167.95	9120921611
ENERO	AUHN7409163T0	116274927	14/01/2022	\$7,233.90	9120921611
ENERO	CUCA711010B63	116274927	14/01/2022	\$5,276.77	9120921611
ENERO	SAMD7307245W6	116274927	14/01/2022	\$12,514.26	9120921611
ENERO	SECA700214FP9	116274927	14/01/2022	\$8,084.43	9120921611
ENERO	EACR7708032R2	116274927	14/01/2022	\$1,022.72	9120921611
ENERO	LAAF7101208Y2	116274927	14/01/2022	\$3,172.60	9120921611
ENERO	MASS670220EX8	118096791	14/01/2022	\$9,889.92	0120572850
ENERO	VEGJ771021F92	116274927	14/01/2022	\$2,882.01	9120921611
ENERO	LEAT740128QR2	116274927	14/01/2022	\$3,057.56	9120921611
ENERO	SADP6807059Z9	116274927	14/01/2022	\$7,090.48	9120921611
ENERO	RAAT670331P46	116274927	14/01/2022	\$9,143.99	9120921611
ENERO	UIRE7107238C4	116274927	14/01/2022	\$3,021.36	9120921611
ENERO	MORI6609037V4	116274927	14/01/2022	\$9,211.42	9120921611
ENERO	GABM710722I20	116274927	14/01/2022	\$9,893.99	9120921611
ENERO	GAAC790215NF7	116274927	14/01/2022	\$3,174.58	9120921611
ENERO	RAGA710117GS3	116274927	14/01/2022	\$9,893.99	9120921611
ENERO	PUGJ6902057X8	116274927	14/01/2022	\$3,349.58	9120921611
ENERO	SATM7302235S2	116274927	14/01/2022	\$4,272.35	9120921611
ENERO	HECR640208HT3	116274927	14/01/2022	\$9,893.99	9120921611
ENERO	REMD7203141D5	116274927	14/01/2022	\$3,028.40	9120921611
ENERO	GAHF640422LQ3	116274927	14/01/2022	\$9,893.99	9120921611
ENERO	IAGC681128FK5	116274927	14/01/2022	\$4,272.35	9120921611
ENERO	MAOJ680830BG5	116274927	14/01/2022	\$5,841.09	9120921611
ENERO	MEGM790613C71	116274927	14/01/2022	\$4,367.95	9120921611
ENERO	SEVB730527T10	116274927	14/01/2022	\$2,113.26	9120921611
ENERO	RERJ650419E87	116274927	14/01/2022	\$9,893.99	9120921611
ENERO	GUBG640905S2A	116274927	14/01/2022	\$9,076.77	9120921611
ENERO	REGA810518E11	116274927	14/01/2022	\$1,477.49	9120921611
ENERO	EOCH761101I96	116274927	14/01/2022	\$7,235.60	9120921611
ENERO	RECL711027ESA	116274927	14/01/2022	\$7,090.48	9120921611
ENERO	PAEV680630F16	116274927	14/01/2022	\$4,272.35	9120921611
ENERO	RAUB790709UD9	116274927	14/01/2022	\$9,076.77	9120921611
ENERO	TOLF700906K71	116274927	14/01/2022	\$7,090.48	9120921611
ENERO	VAMF650421N63	116274927	14/01/2022	\$5,537.69	9120921611
ENERO	JULA720516QY4	116274927	14/01/2022	\$4,827.89	9120921611
ENERO	GUGL681214IJ5	118096791	14/01/2022	\$6,590.48	0110572850
ENERO	VATG710628UJ2	116274927	14/01/2022	\$3,224.58	9120921611
ENERO	LOLT731109LA8	116274927	14/01/2022	\$3,349.58	9120921611
ENERO	CAOC7010015L1	116274927	14/01/2022	\$11,764.26	9120921611
ENERO	GUAJ700625QG0	116274927	14/01/2022	\$3,827.39	9120921611
ENERO	CATA6906166R8	116274927	14/01/2022	\$4,272.35	9120921611
ENERO	ROLV791110P65	116274927	14/01/2022	\$3,596.52	9120921611
ENERO	PIFN711206QF3	116274927	14/01/2022	\$1,451.40	9120921611
ENERO	JIPA810219PZ1	116274927	14/01/2022	\$2,750.37	9120921611
ENERO	LUAA790605HA5	116274927	14/01/2022	\$1,321.99	9120921611


UNIVERSIDAD TECNOLÓGICA DE TULA-TEPEJI
NÓMINA ACUMULADA, 1ERA QUINCENA


NOM_UTTT_CP_2022

MES AL QUE CORRESPONDE EL PAGO.	RFC	NO. DE CUENTA BANCARIO DEL QUE SE PAGA.	FECHA DE PAGO DE ACUERDO AL ESTADO DE CUENTA.	MONTO TOTAL PAGADO 1RA QUINCENA DE ACUERDO AL ESTADO DE CUENTA.	NÚMERO DE CHEQUE O REFERENCIA
DICIEMBRE	VIAG9408161R4	118096791	14/12/2022	\$4,915.68	2080271732
DICIEMBRE	GOEG910830HZ3	118096791	14/12/2022	\$4,643.83	2080271732
DICIEMBRE	MAGN941105CN5	118096791	14/12/2022	\$3,772.99	2080271732
DICIEMBRE	ROTH770313FCA	118096791	14/12/2022	\$6,079.07	2080171730
DICIEMBRE	OETB951129KS1	118096791	14/12/2022	\$6,079.07	2080171730
DICIEMBRE	LOGZ880615CJ6	118096791	14/12/2022	\$5,382.53	2080171730
DICIEMBRE	COLJ780907SS1	118096791	14/12/2022	\$10,091.67	2080171730
DICIEMBRE	MEEB900501MC1	118096791	14/12/2022	\$12,909.80	2080171730
DICIEMBRE	EIGE700404GQ5	118096791	14/12/2022	\$6,131.66	2080171730
DICIEMBRE	AARG930207U52	118096791	14/12/2022	\$8,171.10	2080171730
DICIEMBRE	AAGJ900806Q91	118096791	14/12/2022	\$7,090.48	180558440
DICIEMBRE	FEZC9403224X3	118096791	14/12/2022	\$7,632.14	2080171730
DICIEMBRE	RIOD941019T82	118096791	14/12/2022	\$5,938.94	2080171730
DICIEMBRE	COGK921016EP8	118096791	14/12/2022	\$6,217.75	2080171730
DICIEMBRE	BARL671030QM7	118096791	14/12/2022	\$4,371.96	2080171730
DICIEMBRE	LUBM960731D57	118096791	14/12/2022	\$5,187.55	2080171730
DICIEMBRE	RERJ930319QI9	118096791	14/12/2022	\$5,586.98	2080171730


L.C. Héctor Juárez Ronquillo
Dirección de Administración y Finanzas


Dra. Irasema Ernestina Linares Medina
Rectora



Dr. Natividad Castrejón Valdez
Secretario de Educación Pública de Hidalgo



UNIVERSIDAD TECNOLÓGICA DE TULA-TEPEJI
NÓMINA ACUMULADA, 2DA QUINCENA


NOM_UTTT_CP_2022

MES AL QUE CORRESPONDE EL PAGO.	RFC	NO. DE CUENTA BANCARIO DEL QUE SE PAGA.	FECHA DE PAGO DE ACUERDO AL ESTADO DE CUENTA.	MONTO TOTAL PAGADO 2DA QUINCENA DE ACUERDO AL ESTADO DE CUENTA.	NÚMERO DE CHEQUE O REFERENCIA
ENERO	PEHA670601FT8	118096791	30/01/2022	\$8,471.85	2770411413
ENERO	MUGR550716KD8	118096791	30/01/2022	\$4,666.27	2770411413
ENERO	LOLI681102IQ1	118096791	30/01/2022	\$9,076.77	2770411413
ENERO	EACE7504192L2	118096791	30/01/2022	\$4,943.21	2770411413
ENERO	MEGM750404C80	118096791	30/01/2022	\$5,422.95	2770411413
ENERO	AUHN7409163T0	118096791	30/01/2022	\$8,347.40	2770411413
ENERO	CUCA711010B63	118096791	30/01/2022	\$5,276.77	2770411413
ENERO	SAMD7307245W6	118096791	30/01/2022	\$12,514.26	2770411413
ENERO	SECA700214FP9	118096791	30/01/2022	\$10,032.63	2770411413
ENERO	EACR7708032R2	118096791	30/01/2022	\$1,977.72	2770411413
ENERO	LAAF7101208Y2	118096791	30/01/2022	\$5,109.89	2770411413
ENERO	MASS670220EX8	118096791	30/01/2022	\$11,842.19	0120494320
ENERO	VEGJ771021F92	118096791	30/01/2022	\$4,137.01	2770411413
ENERO	LEAT740128QR2	118096791	30/01/2022	\$4,312.56	2770411413
ENERO	SADP6807059Z9	118096791	30/01/2022	\$9,038.68	2770411413
ENERO	RAAT670331P46	118096791	30/01/2022	\$11,092.19	2770411413
ENERO	UIRE7107238C4	118096791	30/01/2022	\$4,276.36	2770411413
ENERO	MORI6609037V4	118096791	30/01/2022	\$11,159.62	2770411413
ENERO	GABM710722I20	118096791	30/01/2022	\$11,842.19	2770411413
ENERO	GAAC790215NF7	118096791	30/01/2022	\$4,429.58	2770411413
ENERO	RAGA710117GS3	118096791	30/01/2022	\$11,842.19	2770411413
ENERO	PUGJ6902057X8	118096791	30/01/2022	\$4,604.58	2770411413
ENERO	SATM7302235S2	118096791	30/01/2022	\$6,220.55	2770411413
ENERO	HECR640208HT3	118096791	30/01/2022	\$11,842.19	2770411413
ENERO	REMD7203141D5	118096791	30/01/2022	\$4,283.40	2770411413
ENERO	GAHF640422LQ3	118096791	30/01/2022	\$11,842.19	2770411413
ENERO	IAGC681128FK5	118096791	30/01/2022	\$6,220.55	2770411413
ENERO	MAOJ680830BG5	118096791	30/01/2022	\$7,789.29	2770411413
ENERO	MEGM790613C71	118096791	30/01/2022	\$5,622.95	2770411413
ENERO	SEVB730527T10	118096791	30/01/2022	\$3,368.26	2770411413
ENERO	RERJ650419E87	118096791	30/01/2022	\$11,842.19	2770411413
ENERO	GUBG640905S2A	118096791	30/01/2022	\$9,076.77	2770411413
ENERO	REGA810518E11	118096791	30/01/2022	\$1,732.49	2770411413
ENERO	EOCH761101I96	118096791	30/01/2022	\$7,235.60	2770411413
ENERO	RECL711027ESA	118096791	30/01/2022	\$9,038.68	2770411413
ENERO	PAEV680630F16	118096791	30/01/2022	\$6,220.55	2770411413
ENERO	RAUB790709UD9	118096791	30/01/2022	\$9,076.77	2770411413
ENERO	TOLF700906K71	118096791	30/01/2022	\$9,038.68	2770411413
ENERO	VAMF650421N63	118096791	30/01/2022	\$7,485.89	2770411413
ENERO	JULA720516QY4	118096791	30/01/2022	\$6,776.09	2770411413
ENERO	GUGL681214IJ5	118096791	30/01/2022	\$8,538.68	0110494320
ENERO	VATG710628U22	118096791	30/01/2022	\$4,479.58	2770411413
ENERO	LOLT731109LA8	118096791	30/01/2022	\$4,604.58	2770411413
ENERO	CAOC7010015L1	118096791	30/01/2022	\$11,764.26	2770411413
ENERO	GUAJ700625QG0	118096791	30/01/2022	\$4,898.90	2770411413
ENERO	CATA6906166R8	118096791	30/01/2022	\$6,220.55	2770411413
ENERO	ROLV791110P65	118096791	30/01/2022	\$4,851.52	2770411413
ENERO	PIFN711206QF3	118096791	30/01/2022	\$2,493.05	2770411413
ENERO	JIPA810219PZ1	118096791	30/01/2022	\$4,005.37	2770411413
ENERO	LAAA790605HA5	118096791	30/01/2022	\$2,576.99	2770411413
ENERO	AESI7206174Q1	118096791	30/01/2022	\$9,532.63	2770411413
ENERO	OEML6506063Q4	118096791	30/01/2022	\$9,038.68	2770411413
ENERO	AEMJ800928PDA	118096791	30/01/2022	\$4,404.58	2770411413
ENERO	TEZS650818AK3	118096791	30/01/2022	\$11,342.19	2770411413




UNIVERSIDAD TECNOLÓGICA DE TULA-TEPEJI
NÓMINA ACUMULADA, 2DA QUINCENA

NOM_UTTT_CP_2022



DICIEMBRE	LORA840512SKA	118096791	15/12/2022	\$22,016.72	5581081711
DICIEMBRE	OIMA010510ME3	118096791	15/12/2022	\$824.67	5581081711
DICIEMBRE	MEBD860606CW3	118096791	15/12/2022	\$5,566.22	5581081711
DICIEMBRE	HELY860806NV3	118096791	15/12/2022	\$5,959.70	5581081711
DICIEMBRE	HESR780106NM7	118096791	15/12/2022	\$5,644.92	5581081711
DICIEMBRE	BAOD8803095C5	118096791	15/12/2022	\$6,853.61	5581081711
DICIEMBRE	HERJ860502HX2	118096791	15/12/2022	\$4,616.26	5581081711
DICIEMBRE	HEMA881004PE5	118096791	15/12/2022	\$5,133.40	5581081711
DICIEMBRE	CURL760428P40	118096791	15/12/2022	\$5,802.31	5581081711
DICIEMBRE	COCA8801107IA	118096791	15/12/2022	\$4,237.29	5581081711
DICIEMBRE	RUSR731103SL8	118096791	15/12/2022	\$8,990.64	170602710
DICIEMBRE	CAME921102P98	118096791	15/12/2022	\$1,724.03	5581081711
DICIEMBRE	RUBA940228ST5	118096791	15/12/2022	\$3,981.97	5581081711
DICIEMBRE	MACR740424BH4	118096791	15/12/2022	\$1,245.14	5581081711
DICIEMBRE	TERE940201SG0	118096791	15/12/2022	\$2,996.58	5581081711
DICIEMBRE	CAHM9408033H3	118096791	15/12/2022	\$957.80	5581081711
DICIEMBRE	SAMJ821202GU1	118096791	15/12/2022	\$2,932.41	5581081711
DICIEMBRE	ZUAM9207243B9	118096791	15/12/2022	\$3,425.20	5581081711
DICIEMBRE	MAMR890908FH6	118096791	15/12/2022	\$1,724.03	5581081711
DICIEMBRE	VIAG9408161R4	118096791	15/12/2022	\$1,628.25	5581081711
DICIEMBRE	GOEG910830HZ3	118096791	15/12/2022	\$1,532.48	5581081711
DICIEMBRE	MAGN941105CN5	118096791	15/12/2022	\$808.47	5581081711
DICIEMBRE	ROTH770313FCA	118096791	15/12/2022	\$4,966.98	5580661708
DICIEMBRE	OETB951129KS1	118096791	15/12/2022	\$4,966.98	5580661708
DICIEMBRE	LOGZ880615CJ6	118096791	15/12/2022	\$15,103.30	5580661708
DICIEMBRE	COLJ780907SS1	118096791	15/12/2022	\$10,540.55	5580661708
DICIEMBRE	MEEB900501MC1	118096791	15/12/2022	\$10,540.55	5580661708
DICIEMBRE	EIGE700404GQ5	118096791	15/12/2022	\$3,901.26	5580661708
DICIEMBRE	AARG930207U52	118096791	15/12/2022	\$4,185.39	5580661708
DICIEMBRE	AAGJ900806Q91	118096791	15/12/2022	\$3,846.53	180602710
DICIEMBRE	FEZC9403224X3	118096791	15/12/2022	\$5,640.77	5580661708
DICIEMBRE	RIOD941019T82	118096791	15/12/2022	\$4,409.20	5580661708
DICIEMBRE	COGK921016EP8	118096791	15/12/2022	\$3,338.99	5580661708
DICIEMBRE	BARL671030QM7	118096791	15/12/2022	\$2,390.68	5580661708
DICIEMBRE	LUBM960731D57	118096791	15/12/2022	\$1,724.03	5580661708
DICIEMBRE	RERJ930319QI9	118096791	15/12/2022	\$1,633.77	5580661708



L.C. Héctor Juárez Ronquillo
Dirección de Administración y Finanzas

Dr. Irasema Ernestina Linares Medina
Rectora


Dr. Natividad Castrejón Valdez
Secretario de Educación Pública de Hidalgo

Administración Directa						
Clave de Obra o Número de Obra	No. de Dias Para Ejecutar la Obra.	Fecha de Inicio de la Obra	Fecha de Finalización de la Obra	Acta de Entrega - Recepción SI / NO	Fecha de Acta de Entrega - Recepción	Comentarios y Observaciones


NO APLICA




L.C. Héctor Juárez Ronquillo
Dirección de Administración y Finanzas



Dra. Irasema Ernestina Linares Medina
Rectora



Dr. Natividad Castrejón Valdez
Secretario de Educación Pública de Hidalgo

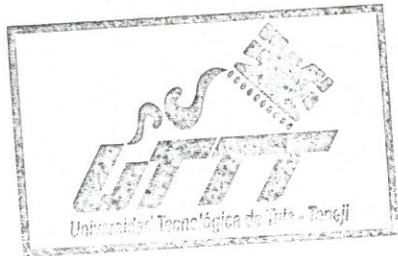


Ejercicio fiscal de la obra	Número de Oficio de Validación	Clave o Número de obra	Fecha de inicio de la Obra	Nombre de la obra	Clave del Municipio	Localidad	Unidad(es) Geográfica(s)		Estructura Financiera Original							Estructura Financiera Modificada					Modalidad de adjudicación	Ya se realizó contrato o convenio	Pagado en años anteriores	Áreas involucradas		Tipo de Adjudicación	Obra Recepcionada
							Línea	Componente	Federal (A)	Estatal (B)	Municipal (C)	Propios (D)	Beneficiarios (E)	Total (A+B+C+D+E)	Federal (A)	Estatal (B)	Municipal (C)	Propios (D)	Beneficiarios (E)	Total (A+B+C+D+E)				Primaria	Secundaria		

[Handwritten signature]
L. Héctor Juárez Romo
Dirección de Administración y Finanzas

Dr. Iratema Ernestina Linares Medina
Dirección

[Handwritten signature]
Dr. Natividad Castañón Vázquez
Secretaría de Educación Pública de Hidalgo



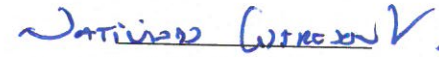
Obras por Convenio (V)						
Clave de Obra o Número de Obra	No. De Cuenta Bancario del Que Se Paga, o realiza la Aportación. El Cual Deberá Coincidir Con el Archivo de Movimientos Bancarios	Núm. De Aportación.	Concepto De La Aportación.	Fecha De Pago Estado de cuenta bancario	Importe Total de la Aportación.	No. De Cuenta Bancario al que se Deposita o Realiza la Aportación.




L.C. Héctor Juárez Ronquillo
Dirección de Administración y Finanzas



Dra. Irasema Ernestina Linares Medina
Rectora

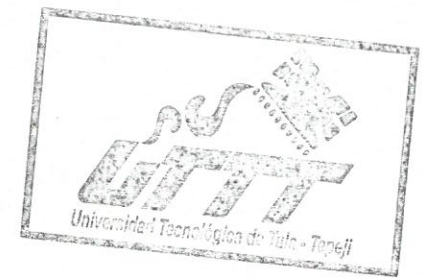



Dr. Natividad Castrejón Valdez
Secretario de Educación Pública de Hidalgo



GENERAL							
CLASIFICACIÓN PROGRAMÁTICA	SUB PROGRAMAS, PROYECTOS Y/O ACCIONES (CLASIFICACIÓN INTERNA)	DESCRIPCIÓN O NOMBRE DEL SUB PROGRAMAS, PROYECTOS Y/O ACCIONES	FUENTE DE FINANCIAMIENTO (FEDERAL)	FUENTE DE FINANCIAMIENTO (ESTATAL)	FUENTE DE FINANCIAMIENTO (MUNICIPAL)	FUENTE DE FINANCIAMIENTO (PROPIO)	FUENTE DE FINANCIAMIENTO (POR PARTE DE LOS BENEFICIARIOS)
001106E	1	Estudiantes de educación superior en las instituciones públicas formados.	661,398.00	661,398.00	0.00	3,109,770.00	0.00
001106E	1-1	Aprobación de adecuaciones curriculares de planes y programas de estudio de educación superior.	0.00	0.00	0.00	0.00	0.00
001106E	1-2	Diagnóstico a aspirantes de educación superior.	0.00	0.00	0.00	0.00	0.00
001106E	1-3	Impartición de actividades extracurriculares en educación superior.	0.00	0.00	0.00	0.00	0.00
001106E	1-4	Atención compensatoria a estudiantes de educación superior.	0.00	0.00	0.00	0.00	0.00
001106E	1-5	Capacitación del personal docente de educación superior.	0.00	0.00	0.00	0.00	0.00
001106E	1-6	Otorgamiento de becas institucionales a estudiantes de educación superior.	0.00	0.00	0.00	0.00	0.00
001106E	1-7	Distribución de material didáctico en educación superior.	0.00	0.00	0.00	0.00	0.00
001106E	2	Servicios de extensión y vinculación de Educación Superior otorgados.	347,837.00	347,837.00	0.00	1,884,226.00	0.00
001106E	2-1	Otorgamiento de servicios de educación continua y tecnológicos de educación superior.	0.00	0.00	0.00	0.00	0.00
001106E	2-2	Difusión institucional de educación superior.	0.00	0.00	0.00	0.00	0.00
001106E	2-3	Firma de convenios de colaboración en educación superior.	0.00	0.00	0.00	0.00	0.00
001106E	2-4	Firma de convenios de colaboración en movilidad académica en educación superior.	0.00	0.00	0.00	0.00	0.00
001106E	3	Investigación científica, tecnológica y educativa realizada.	67,590.00	67,590.00	0.00	0.00	0.00
001106E	3-1	Realización de productos de investigación científica y tecnológica de educación superior.	0.00	0.00	0.00	0.00	0.00
001106E	4	Instrumentos de planeación y evaluación estratégica implementados.	286,791.00	286,791.00	0.00	2,172,731.00	0.00
001106E	4-1	Gestión de evaluaciones a la institución de educación superior.	0.00	0.00	0.00	0.00	0.00
001106E	4-2	Implementación de módulos de sistemas de información en la institución educativa.	0.00	0.00	0.00	0.00	0.00

CLASIFICACIÓN PROGRAMÁTICA	SUB PROGRAMAS, PROYECTOS Y/O ACCIONES (CLASIFICACIÓN INTERNA)	DESCRIPCIÓN O NOMBRE DEL SUB PROGRAMAS, PROYECTOS Y/O ACCIONES	GENERA				
			FUENTE DE FINANCIAMIENTO (FEDERAL)	FUENTE DE FINANCIAMIENTO (ESTATAL)	FUENTE DE FINANCIAMIENTO (MUNICIPAL)	FUENTE DE FINANCIAMIENTO (PROPIO)	FUENTE DE FINANCIAMIENTO (POR PARTE DE LOS BENEFICIARIOS)
001106E	5	Programa de gestión administrativa de las Instituciones de Educación Superior ejecuta	60,055,824.00	60,055,824.00	0.00	18,874,083.00	0.00
001106E	5-1	Capacitación a servidores públicos de educación superior.	0.00	0.00	0.00	0.00	0.00
001106E	5-2	Distribución de mobiliario y equipo en educación superior.	0.00	0.00	0.00	0.00	0.00
001106E	5-3	Mantenimiento a la infraestructura física educativa de educación superior.	0.00	0.00	0.00	0.00	0.00
001106E	5-4	Administración de los recursos humanos, materiales y financieros en educación superior.	0.00	0.00	0.00	0.00	0.00
001106E	6	Fortalecimiento al Sistema de Educación.	0.00	7,900,150.12	0.00	0.00	0.00
002024S	7	Útiles escolares a estudiantes de la Universidad Tecnológica de Tula - Tepeji, entregad	0.00	2,834,480.88	0.00	0.00	0.00
002024S	7-1	Adquisición de paquetes de útiles escolares para estudiantes de la Unviersidad Tecnológica de Tula - Tepeji.	0.00	0.00	0.00	0.00	0.00




 L.C. Héctor Juárez Ronquillo
 Dirección de Administración y Finanzas


 Dra. Irasema Ernestina Linares Medina
 Rectora


 Dr. Natividad Castrejón Valdez
 Secretario de Educación Pública de Hidalgo

LIDADES

UNIDAD DE MEDIDA	OBRAS Y/O ACCIONES PROGRAMADAS (NÚM.) ANUAL	NÚMERO TOTAL DE BENEFICIARIOS POR PROGRAMA	¿CUENTA CON REGLAS DE OPERACIÓN? (SI / NO)	LIGA A LAS REGLAS DE OPERACIÓN	EVALUACIONES INTERNAS (SI / NO)	EVALUACIONES EXTERNAS (SI / NO)	MATRIZ DE INDICADORES (SI / NO)	LIGA A LA MATRIZ DE INDICADORES	COMITÉS DE OBRAS O ACCIONES (SI / NO)	CUENTA CON ALINEACIÓN DEL PROGRAMA (SI / NO)
Estudiante	4,850	4,882	SI	http://www.congreso-hidalgo.gob.mx/biblioteca_legislativa/leyes_cintillo/Ley%20de%20Presupuesto%20y%20Contabilidad%20Gubernamental%20del%20Estado%20de%20Hidalgo.pdf	SI	SI	SI	https://www.uttt.edu.mx/presupuestos/2022/archivos/annual/MIR%202022.pdf	NO	SI
Adecuación	1	4,882	SI	http://www.congreso-hidalgo.gob.mx/biblioteca_legislativa/leyes_cintillo/Ley%20de%20Presupuesto%20y%20Contabilidad%20Gubernamental%20del%20Estado%20de%20Hidalgo.pdf	SI	SI	SI	https://www.uttt.edu.mx/presupuestos/2022/archivos/annual/MIR%202022.pdf	NO	SI
Aspirante	4,850	4,882	SI	http://www.congreso-hidalgo.gob.mx/biblioteca_legislativa/leyes_cintillo/Ley%20de%20Presupuesto%20y%20Contabilidad%20Gubernamental%20del%20Estado%20de%20Hidalgo.pdf	SI	SI	SI	https://www.uttt.edu.mx/presupuestos/2022/archivos/annual/MIR%202022.pdf	NO	SI
Estudiante	15,050	4,882	SI	http://www.congreso-hidalgo.gob.mx/biblioteca_legislativa/leyes_cintillo/Ley%20de%20Presupuesto%20y%20Contabilidad%20Gubernamental%20del%20Estado%20de%20Hidalgo.pdf	SI	SI	SI	https://www.uttt.edu.mx/presupuestos/2022/archivos/annual/MIR%202022.pdf	NO	SI
Estudiante	2,070	4,882	SI	http://www.congreso-hidalgo.gob.mx/biblioteca_legislativa/leyes_cintillo/Ley%20de%20Presupuesto%20y%20Contabilidad%20Gubernamental%20del%20Estado%20de%20Hidalgo.pdf	SI	SI	SI	https://www.uttt.edu.mx/presupuestos/2022/archivos/annual/MIR%202022.pdf	NO	SI
Docente	300	4,882	SI	http://www.congreso-hidalgo.gob.mx/biblioteca_legislativa/leyes_cintillo/Ley%20de%20Presupuesto%20y%20Contabilidad%20Gubernamental%20del%20Estado%20de%20Hidalgo.pdf	SI	SI	SI	https://www.uttt.edu.mx/presupuestos/2022/archivos/annual/MIR%202022.pdf	NO	SI
Estudiante	105	35	SI	http://www.congreso-hidalgo.gob.mx/biblioteca_legislativa/leyes_cintillo/Ley%20de%20Presupuesto%20y%20Contabilidad%20Gubernamental%20del%20Estado%20de%20Hidalgo.pdf	SI	SI	SI	https://www.uttt.edu.mx/presupuestos/2022/archivos/annual/MIR%202022.pdf	NO	SI
Material Didáctico	2	4,882	SI	http://www.congreso-hidalgo.gob.mx/biblioteca_legislativa/leyes_cintillo/Ley%20de%20Presupuesto%20y%20Contabilidad%20Gubernamental%20del%20Estado%20de%20Hidalgo.pdf	SI	SI	SI	https://www.uttt.edu.mx/presupuestos/2022/archivos/annual/MIR%202022.pdf	NO	SI
Beneficiario	3,721	4,882	SI	http://www.congreso-hidalgo.gob.mx/biblioteca_legislativa/leyes_cintillo/Ley%20de%20Presupuesto%20y%20Contabilidad%20Gubernamental%20del%20Estado%20de%20Hidalgo.pdf	SI	SI	SI	https://www.uttt.edu.mx/presupuestos/2022/archivos/annual/MIR%202022.pdf	NO	SI
Beneficiario	3,721	4,882	SI	http://www.congreso-hidalgo.gob.mx/biblioteca_legislativa/leyes_cintillo/Ley%20de%20Presupuesto%20y%20Contabilidad%20Gubernamental%20del%20Estado%20de%20Hidalgo.pdf	SI	SI	SI	https://www.uttt.edu.mx/presupuestos/2022/archivos/annual/MIR%202022.pdf	NO	SI
Actividad	208	4,882	SI	http://www.congreso-hidalgo.gob.mx/biblioteca_legislativa/leyes_cintillo/Ley%20de%20Presupuesto%20y%20Contabilidad%20Gubernamental%20del%20Estado%20de%20Hidalgo.pdf	SI	SI	SI	https://www.uttt.edu.mx/presupuestos/2022/archivos/annual/MIR%202022.pdf	NO	SI
Convenio	26	4,882	SI	http://www.congreso-hidalgo.gob.mx/biblioteca_legislativa/leyes_cintillo/Ley%20de%20Presupuesto%20y%20Contabilidad%20Gubernamental%20del%20Estado%20de%20Hidalgo.pdf	SI	SI	SI	https://www.uttt.edu.mx/presupuestos/2022/archivos/annual/MIR%202022.pdf	NO	SI
Persona	42	4,882	SI	http://www.congreso-hidalgo.gob.mx/biblioteca_legislativa/leyes_cintillo/Ley%20de%20Presupuesto%20y%20Contabilidad%20Gubernamental%20del%20Estado%20de%20Hidalgo.pdf	SI	SI	SI	https://www.uttt.edu.mx/presupuestos/2022/archivos/annual/MIR%202022.pdf	NO	SI
Proyecto	6	52	SI	http://www.congreso-hidalgo.gob.mx/biblioteca_legislativa/leyes_cintillo/Ley%20de%20Presupuesto%20y%20Contabilidad%20Gubernamental%20del%20Estado%20de%20Hidalgo.pdf	SI	SI	SI	https://www.uttt.edu.mx/presupuestos/2022/archivos/annual/MIR%202022.pdf	NO	SI
Producto	6	52	SI	http://www.congreso-hidalgo.gob.mx/biblioteca_legislativa/leyes_cintillo/Ley%20de%20Presupuesto%20y%20Contabilidad%20Gubernamental%20del%20Estado%20de%20Hidalgo.pdf	SI	SI	SI	https://www.uttt.edu.mx/presupuestos/2022/archivos/annual/MIR%202022.pdf	NO	SI
Instrumento	21	4,882	SI	http://www.congreso-hidalgo.gob.mx/biblioteca_legislativa/leyes_cintillo/Ley%20de%20Presupuesto%20y%20Contabilidad%20Gubernamental%20del%20Estado%20de%20Hidalgo.pdf	SI	SI	SI	https://www.uttt.edu.mx/presupuestos/2022/archivos/annual/MIR%202022.pdf	SI	SI
Evaluación	55	4,882	SI	http://www.congreso-hidalgo.gob.mx/biblioteca_legislativa/leyes_cintillo/Ley%20de%20Presupuesto%20y%20Contabilidad%20Gubernamental%20del%20Estado%20de%20Hidalgo.pdf	SI	SI	SI	https://www.uttt.edu.mx/presupuestos/2022/archivos/annual/MIR%202022.pdf	SI	SI
Módulo	4	4,882	SI	http://www.congreso-hidalgo.gob.mx/biblioteca_legislativa/leyes_cintillo/Ley%20de%20Presupuesto%20y%20Contabilidad%20Gubernamental%20del%20Estado%20de%20Hidalgo.pdf	SI	SI	SI	https://www.uttt.edu.mx/presupuestos/2022/archivos/annual/MIR%202022.pdf	SI	SI




LIDADES

UNIDAD DE MEDIDA	OBRAS Y/O ACCIONES PROGRAMADAS (NÚM.) ANUAL	NÚMERO TOTAL DE BENEFICIARIOS POR PROGRAMA	¿CUENTA CON REGLAS DE OPERACIÓN? (SI / NO)	LIGA A LAS REGLAS DE OPERACIÓN	EVALUACIONES INTERNAS (SI / NO)	EVALUACIONES EXTERNAS (SI / NO)	MATRIZ DE INDICADORES (SI / NO)	LIGA A LA MATRIZ DE INDICADORES	COMITÉS DE OBRAS O ACCIONES (SI / NO)	CUENTA CON ALINEACIÓN DEL PROGRAMA (SI / NO)
Acción	29	4,882	SI	http://www.congreso-hidalgo.gob.mx/biblioteca_legislativa/leyes_cintillo/Ley%20de%20Presupuesto%20y%20Contabilidad%202022.pdf	SI	SI	SI	https://www.uttt.edu.mx/presupuestos/2022/archivos/anual/MIR%202022.pdf	SI	SI
ServidorPúblico	92	4,882	SI	http://www.congreso-hidalgo.gob.mx/biblioteca_legislativa/leyes_cintillo/Ley%20de%20Presupuesto%20y%20Contabilidad%202022.pdf	SI	SI	SI	https://www.uttt.edu.mx/presupuestos/2022/archivos/anual/MIR%202022.pdf	SI	SI
Lote	1	4,882	SI	http://www.congreso-hidalgo.gob.mx/biblioteca_legislativa/leyes_cintillo/Ley%20de%20Presupuesto%20y%20Contabilidad%202022.pdf	SI	SI	SI	https://www.uttt.edu.mx/presupuestos/2022/archivos/anual/MIR%202022.pdf	SI	SI
Mantenimiento	36	4,882	SI	http://www.congreso-hidalgo.gob.mx/biblioteca_legislativa/leyes_cintillo/Ley%20de%20Presupuesto%20y%20Contabilidad%202022.pdf	SI	SI	SI	https://www.uttt.edu.mx/presupuestos/2022/archivos/anual/MIR%202022.pdf	SI	SI
Informe	5	4,882	SI	http://www.congreso-hidalgo.gob.mx/biblioteca_legislativa/leyes_cintillo/Ley%20de%20Presupuesto%20y%20Contabilidad%202022.pdf	SI	SI	SI	https://www.uttt.edu.mx/presupuestos/2022/archivos/anual/MIR%202022.pdf	SI	SI
N/A	1	4,882	SI	http://www.congreso-hidalgo.gob.mx/biblioteca_legislativa/leyes_cintillo/Ley%20de%20Presupuesto%20y%20Contabilidad%202022.pdf	SI	SI	NO		SI	SI
Estudiante	8,200	3,300	SI	http://www.congreso-hidalgo.gob.mx/biblioteca_legislativa/leyes_cintillo/Ley%20de%20Presupuesto%20y%20Contabilidad%202022.pdf	SI	SI	SI	https://www.uttt.edu.mx/presupuestos/2022/archivos/anual/MIR%202022.pdf	SI	SI
Paaquete	8,200	3,300	SI	http://www.congreso-hidalgo.gob.mx/biblioteca_legislativa/leyes_cintillo/Ley%20de%20Presupuesto%20y%20Contabilidad%202022.pdf	SI	SI	SI	https://www.uttt.edu.mx/presupuestos/2022/archivos/anual/MIR%202022.pdf	SI	SI



PERIODICIDAD DEL PROGRAMA			PRESUPUESTO AUTORIZADO AL FONDO PROGRAMA, PROYECTO Y/O ACCIONES						PRIMER TR
PERIODICIDAD DEL PROGRAMA	FECHA DE INICIO DEL PROGRAMA	FECHA DE TÉRMINO DEL PROGRAMA	PRESUPUESTO ORIGINAL AUTORIZADO (\$)	AMPLIACIONES PRESUPUESTALES (\$)	REDUCCIONES PRESUPUESTALES (\$)	PRESUPUESTO MODIFICADO AUTORIZADO (\$)	PRESUPUESTO EJERCIDO (\$)	PRESUPUESTO POR EJERCER (\$)	OBRAS Y/O ACCIONES PROGRAMADAS (NÚM.) AL TRIMESTRE
AN	1/1/2022	31/12/2022	\$4,529,232.00	\$0.00	\$96,666.00	\$4,432,566.00	\$1,218,686.65	\$15,975.34	0
MS	1/1/2022	31/12/2022	\$0.00	\$0.00	\$0.00	\$0.00	\$0.00	\$0.00	0
AN	1/1/2022	31/12/2022	\$0.00	\$0.00	\$0.00	\$0.00	\$0.00	\$0.00	0
MS	1/1/2022	31/12/2022	\$0.00	\$0.00	\$0.00	\$0.00	\$0.00	\$0.00	2,600
MS	1/1/2022	31/12/2022	\$0.00	\$0.00	\$0.00	\$0.00	\$0.00	\$0.00	620
MS	1/1/2022	31/12/2022	\$0.00	\$0.00	\$0.00	\$0.00	\$0.00	\$0.00	0
MS	1/1/2022	31/12/2022	\$0.00	\$0.00	\$0.00	\$0.00	\$0.00	\$0.00	35
MS	1/1/2022	31/12/2022	\$0.00	\$0.00	\$0.00	\$0.00	\$0.00	\$0.00	0
MS	1/1/2022	31/12/2022	\$2,604,886.00	\$0.00	\$24,986.00	\$2,579,900.00	\$663,382.45	\$5,045.55	1,349
MS	1/1/2022	31/12/2022	\$0.00	\$0.00	\$0.00	\$0.00	\$0.00	\$0.00	1,349
MS	1/1/2022	31/12/2022	\$0.00	\$0.00	\$0.00	\$0.00	\$0.00	\$0.00	52
MS	1/1/2022	31/12/2022	\$0.00	\$0.00	\$0.00	\$0.00	\$0.00	\$0.00	6
MS	1/1/2022	31/12/2022	\$0.00	\$0.00	\$0.00	\$0.00	\$0.00	\$0.00	2
MS	1/1/2022	31/12/2022	\$135,180.00	\$0.00	\$0.00	\$135,180.00	\$72,883.72	\$24,823.41	0
MS	1/1/2022	31/12/2022	\$0.00	\$0.00	\$0.00	\$0.00	\$0.00	\$0.00	0
MS	1/1/2022	31/12/2022	\$2,746,313.00	\$0.00	\$26,668.00	\$2,719,645.00	\$769,382.39	\$12,807.38	4
MS	1/1/2022	31/12/2022	\$0.00	\$0.00	\$0.00	\$0.00	\$0.00	\$0.00	17
MS	1/1/2022	31/12/2022	\$0.00	\$0.00	\$0.00	\$0.00	\$0.00	\$0.00	1



PERIODICIDAD DEL PROGRAMA			PRESUPUESTO AUTORIZADO AL FONDO PROGRAMA, PROYECTO Y/O ACCIONES						PRIMER TR
PERIODICIDAD DEL PROGRAMA	FECHA DE INICIO DEL PROGRAMA	FECHA DE TÉRMINO DEL PROGRAMA	PRESUPUESTO ORIGINAL AUTORIZADO (\$)	AMPLIACIONES PRESUPUESTALES (\$)	REDUCCIONES PRESUPUESTALES (\$)	PRESUPUESTO MODIFICADO AUTORIZADO (\$)	PRESUPUESTO EJERCIDO (\$)	PRESUPUESTO POR EJERCER (\$)	OBRAS Y/O ACCIONES PROGRAMADAS (NUM.) AL TRIMESTRE
MS	1/1/2022	31/12/2022	\$129,855,866.00	\$12,542,855.00	\$3,412,990.00	\$138,985,731.00	\$42,060,132.82	\$3,472,902.76	8
MS	1/1/2022	31/12/2022	\$0.00	\$0.00	\$0.00	\$0.00	\$0.00	\$0.00	32
MS	1/1/2022	31/12/2022	\$0.00	\$0.00	\$0.00	\$0.00	\$0.00	\$0.00	0
MS	1/1/2022	31/12/2022	\$0.00	\$0.00	\$0.00	\$0.00	\$0.00	\$0.00	9
MS	1/1/2022	31/12/2022	\$0.00	\$0.00	\$0.00	\$0.00	\$0.00	\$0.00	2
AN	1/1/2022	31/12/2022	\$12,423,237.00	\$0.00	\$12,423,237.00	\$0.00	\$0.00	\$0.00	0
MS	1/1/2022	31/12/2022	0.00	2,834,480.88	0.00	2,834,480.88	0.00	6,078.40	4,900
MS	1/1/2022	31/12/2022	\$0.00	\$0.00	\$0.00	\$0.00	\$0.00	\$0.00	4,900




TRIMESTRE	SEGUNDO TRIMESTRE		TERCER TRIMESTRE		CUARTO TRIMESTRE	
	OBRAS Y/O ACCIONES PROGRAMADAS (NÚM.) AL TRIMESTRE	OBRAS Y/O ACCIONES ALCANZADAS (NÚM.)	OBRAS Y/O ACCIONES PROGRAMADAS (NÚM.) AL TRIMESTRE	OBRAS Y/O ACCIONES ALCANZADAS (NÚM.)	OBRAS Y/O ACCIONES PROGRAMADAS (NÚM.) AL TRIMESTRE	OBRAS Y/O ACCIONES ALCANZADAS (NÚM.)
0	0	0	0	0	4,850	4,882
0	0	0	1	0	0	0
0	0	0	0	0	4,850	4,882
2,600	4,050	4,050	5,100	5,100	3,300	3,300
615	520	515	630	633	300	300
0	100	100	100	100	100	100
35	35	35	35	35	0	0
0	0	0	2	2	0	0
1,349	868	835	1,036	1,012	468	469
1,349	868	835	1,036	1,012	468	469
49	68	68	46	47	42	46
6	8	7	8	9	4	5
2	3	3	37	29	0	0
0	0	0	0	0	6	6
0	0	0	0	0	6	6
4	5	5	7	7	5	5
17	13	13	14	14	11	11
1	2	2	0	0	1	1



PRIMESTRE	SEGUNDO TRIMESTRE		TERCER TRIMESTRE		CUARTO TRIMESTRE	
	OBRAS Y/O ACCIONES PROGRAMADAS (NÚM.) AL TRIMESTRE	OBRAS Y/O ACCIONES ALCANZADAS (NÚM.)	OBRAS Y/O ACCIONES PROGRAMADAS (NÚM.) AL TRIMESTRE	OBRAS Y/O ACCIONES ALCANZADAS (NÚM.)	OBRAS Y/O ACCIONES PROGRAMADAS (NÚM.) AL TRIMESTRE	OBRAS Y/O ACCIONES ALCANZADAS (NÚM.)
8	7	7	7	7	7	7
32	30	30	30	30	0	0
0	0	0	0	0	1	1
9	9	9	9	9	9	9
2	1	1	1	1	1	1
0	0	0	0	0	0	0
4,213	0	0	0	0	3,300	3,300
4,900	0	0	0	0	3,300	3,300




Clasificación Programática	Sub programas, proyectos y/o acciones (clasificación interna)	PND (Plan Nacional de Desarrollo)			Ejes
		Metas Nacionales	Estrategias	Líneas de Acción	
001106E	1	2	2.4	2.3.3	E3
001106E	2	2	2.4	2.3.3	E3
001106E	3	2	2.4	2.3.3	E3
001106E	4	2	2.4	2.3.3	E3





001106E	5	2	2.4	2.3.3	E3
---------	---	---	-----	-------	----


001106E	6	2	2.4	2.3.3	E3
---------	---	---	-----	-------	----

002024S	7	2	2.4	2.3.3	E3
---------	---	---	-----	-------	----


L.C. Héctor Juárez Ronquillo
Dirección de Administración y Finanzas



Dra. Irasema Ernestina Linares Medina
Rectora


Dr. Natividad Castrejón Valdez
Secretario de Educación Pública de Hidalgo



PED (Plan Estatal de Desarrollo)		Alineación de Programa Sectorial		
Ejes a Desarrollar	Objetivo	Programa Sectorial	Estrategias	Línea de Acción

E3.2	3.2.1 Fortalecer al personal docente de educación básica en el estado de Hidalgo.	9	E	E8
E3.2	3.2.2 Incrementar la cobertura del sector educativo en el estado de Hidalgo.	9	F	F2
E3.2	3.2.3. Mejorar las instalaciones del sector educativo en el estado de Hidalgo.	9	A	A8
E3.2	Impulsar la igualdad sustantiva entre mujeres y hombres en los ámbitos educativo, cultural, laboral, económico, político y social, para mejorar las condiciones de vida de las mujeres y cerrar las brechas de género que limitan el desarrollo del estado.	9	H	H2



E3.2	Contribuir al cumplimiento del derecho a la salud, así como prev	9	H	H3
E3.2	3.2.2 Incrementar la cobertura del sector educativo en el estado de Hidalgo.	9	H	H8
E3.2	3.2.2 Incrementar la cobertura del sector educativo en el estado de Hidalgo.	9	H	H8



Programa Institucional	
Objetivo General	Objetivo Especifico

Profesionalizar al personal docente para incrementar la calidad educativa y asegurar el desarrollo de competencias profesionales.	Evaluar cuatrimestralmente el desempeño docente de la Universidad Tecnológica de Tula - Tepeji, para identificar sus debilidades y fortalezas en cada rubro evaluado.
Incrementar la cobertura y la calidad de la oferta educativa en la Universidad Tecnológica de Tula - Tepeji	Implementar acciones que contribuyan al incremento de la matrícula y calidad de la oferta educativa de la Universidad Tecnológica de Tula - Tepeji.
Promover el desarrollo de la investigación aplicada y la innovación tecnológica en la Universidad Tecnológica de Tula - Tepeji	Aumentar los perfiles deseables de desempeño docente y de los cuerpos académicos, para garantizar la competitividad científica y tecnológica.
Impulsar la igualdad de oportunidades de desarrollo para hombres y mujeres en la comunidad universitaria.	Realizar un Programa para la Igualdad entre Mujeres y Hombres, en el que se lleve a cabo la creación de códigos de conducta que promuevan conductas y prácticas libres de violencia y resolución pacífica de los conflictos.



Fomentar en la comunidad universitaria de la Universidad Tecnológica de Tula – Tepeji el desarrollo de valores y actitudes que promuevan los derechos humanos.

Aplicar una encuesta de clima laboral al personal de la Institución, así como el seguimiento a la la ruta de mejora y actas de las sesiones del Consejo Técnico Escolar de la Educación Superior, con la finalidad de mejorar la convivencia en la comunidad universitaria.

Incrementar la cobertura y la calidad de la oferta educativa en la Universidad Tecnológica de Tula - Tepeji

Implementar acciones que contribuyan al incremento de la matrícula y calidad de la oferta educativa de la Universidad Tecnológica de Tula - Tepeji.

Incrementar la cobertura y la calidad de la oferta educativa en la Universidad Tecnológica de Tula - Tepeji

Implementar acciones que contribuyan al incremento de la matrícula y calidad de la oferta educativa de la Universidad Tecnológica de Tula - Tepeji.





EDUCACIÓN
SECRETARÍA DE EDUCACIÓN PÚBLICA



REPORTES CONTABLES



EDUCACIÓN
SECRETARÍA DE EDUCACIÓN PÚBLICA



UNIVERSIDAD TECNOLÓGICA DE TULA-TEPEJI

REPORTES CONTABLES EN CD

- Balanza de comprobación acumulada que desglose todas las cuentas acumulativas y de detalle al cierre del ejercicio.
- Auxiliares acumulados que desglose todas las cuentas acumulativas y de detalle al cierre del ejercicio
- Libro diario mensual






EDUCACIÓN
SECRETARÍA DE EDUCACIÓN PÚBLICA




SUMADA A LA INFORMACIÓN FINANCIERA

NÚMERO DE CUENTA CONTABLE	APLICACIÓN DE LOS RECURSOS DISPONIBLES AL TRIMESTRE QUE REPORTA					
	TIPO Y NÚMERO DE PÓLIZA	FECHA DE LA PÓLIZA	CAPÍTULO	PARTIDA AFECTADA	IMPORTE DEVENGADO	IMPORTE PAGADO

NO APLICA



L.C. Héctor Juárez Ronquillo
Dirección de Administración y Finanzas



Dra. Ifasema Ernestina Linares Medina
Rectora



Dr. Natividad Castrejón Valdez
Secretario de Educación Pública de Hidalgo



Programa, proyecto y/o acción	Fuente de financiamiento	Unidad de medida	Presupuesto original	Presupuesto Modificado	Presupuesto devengado	Presupuesto pagado	Metas Programadas	Metas Alcanzadas
Estudiantes de educación superior en las instituciones públicas formados.	11037	Estudiante	\$709,731.00	\$661,398.00	\$216,144.96	\$211,229.46		
Estudiantes de educación superior en las instituciones públicas formados.	11018	Estudiante	\$709,731.00	\$661,398.00	\$216,144.96	\$211,229.46	4,850	4,882
Estudiantes de educación superior en las instituciones públicas formados.	11058	Estudiante	\$3,109,770.00	\$3,109,770.00	\$786,396.73	\$702,415.14		
Servicios de extensión y vinculación de Educación Superior otorgados.	11037	Beneficiario	\$360,330.00	\$347,837.00	\$101,795.36	\$102,606.74		
Servicios de extensión y vinculación de Educación Superior otorgados.	11018	Beneficiario	\$360,330.00	\$347,837.00	\$101,795.41	\$102,606.79	3,721	3,665
Servicios de extensión y vinculación de Educación Superior otorgados.	11058	Beneficiario	\$1,884,226.00	\$1,884,226.00	\$459,791.68	\$456,020.66		
Investigación científica, tecnológica y educativa realizada.	11037	Proyecto	\$67,590.00	\$67,590.00	\$36,441.86	\$36,441.86		
Investigación científica, tecnológica y educativa realizada.	11018	Proyecto	\$67,590.00	\$67,590.00	\$36,441.86	\$36,441.86	6	6
Instrumentos de planeación y evaluación estratégica implementados.	11037	Instrumento	\$286,791.00	\$273,457.00	\$128,490.70	\$128,490.70		
Instrumentos de planeación y evaluación estratégica implementados.	11018	Instrumento	\$286,791.00	\$273,457.00	\$128,490.69	\$128,490.69	21	21
Instrumentos de planeación y evaluación estratégica implementados.	11058	Instrumento	\$2,172,731.00	\$2,172,731.00	\$512,401.00	\$512,401.00		
Programa de gestión administrativa de las Instituciones de Educación Superior ejecutado.	11037	Acción	\$55,237,172.00	\$60,055,824.00	\$18,031,524.64	\$20,631,302.79		
Programa de gestión administrativa de las Instituciones de Educación Superior ejecutado.	11018	Acción	\$55,744,611.00	\$60,055,824.00	\$18,031,524.85	\$20,631,302.99	29	29
Programa de gestión administrativa de las Instituciones de Educación Superior ejecutado.	11058	Acción	\$18,874,083.00	\$18,874,083.00	\$5,997,083.33	\$8,197,869.38		
SUBTOTAL			\$139,871,477.00	\$148,853,022.00	\$44,784,468.03	\$52,088,849.52	8,627	8,603
Fortalecimiento al Sistema de Educación.	11018	---	\$12,423,237.00	\$0.00	\$0.00	\$0.00	0	0
Útiles escolares a estudiantes de la Universidad Tecnológica de Tula - Tepeji, Entregados.	11018	Estudiante	\$0.00	\$2,834,480.88	\$0.00	\$0.00	8,200	8,200
SUBTOTAL			\$12,423,237.00	\$2,834,480.88	\$0.00	\$0.00	8,200	8,200
Rendimientos Bancarios	11074	Proyecto	\$0.00	\$81,947.80	\$0.00	\$0.00	0	0
Rendimientos Bancarios	11037	Proyecto	\$0.00	\$31,330.81	\$0.00	\$0.00	0	0
Rendimientos Bancarios	11058	Proyecto	\$0.00	\$120,397.30	\$0.00	\$0.00	0	0
Ingresos Excedentes	11058	Proyecto	\$0.00	\$1,716,045.65	\$0.00	\$0.00	0	0
GRAN TOTAL			\$152,294,714.00	\$153,637,224.44	\$44,784,468.03	\$52,088,849.52	16,827	16,803


L. C. Héctor Juárez Ronquillo
Dirección de Administración y Finanzas



Dra. Irasema Ernestina Linares Medina
Rectora


Dr. Natividad Castrejón Valdez
Secretario de Educación Pública de Hidalgo

UNIVERSIDAD TECNOLÓGICA DE TULA-TEPEJI.

RELACIÓN DE BIENES INMUEBLES Y MUEBLES

AL 31 DE DICIEMBRE DE 2022.




Código	Descripción del Bien Mueble	Valor en libros
1231-01-0001	TERRENOS UTTT	42,483,438.00
1231-02-0002	TERRENOS UACH	5,695.34
1231-03-0003	TERRENOS UATP	7,200,025.20
1233-01-0001	EDIFICIO R	1,957,659.00
1233-01-0002	EDIFICIO V	1,979,446.00
1233-01-0003	EDIFICIO SE	3,291,849.00
1233-01-0004	EDIFICIO B	3,344,375.00
1233-01-0005	EDIFICIO MI	1,170,298.00
1233-01-0006	EDIFICIO TA	1,589,569.00
1233-01-0007	EDIFICIO C	10,362,398.85
1233-01-0008	EDIFICIO EA	1,672,734.00
1233-01-0009	EDIFICIO CC	2,956,508.26
1233-01-0010	EDIFICIO DN	9,299,523.88
1233-01-0011	LABORATORIO D-1	2,408,152.00
1233-01-0012	LABORATORIO D-2	1,432,728.00
1233-01-0013	LABORATORIO L3-L4	1,979,073.66
1233-01-0014	CAFETERIA	1,240,284.00
1233-01-0015	ANDADORES	1,691,516.00
1233-01-0016	LABORATORIO PE	13,001,232.96
1233-01-0017	BASAMENTO PARA ESCULTURA	399,318.96
1233-01-0019	FACHADA DE ACCESO	6,234,959.36
1233-01-0020	CANCHAS DEPORTIVAS	1,613,905.64
1233-02-0001	EDIFICIO DE UACH	14,723,207.78
1233-03-0001	EDIFICIO DE UATP	10,154,808.42
1236-02-622001	EDIFICACION NO HABITACIONAL	630,621.82
1239-01-0001	AULAS MODULARES PREFABRICADAS UATP	948,880.00
1239-02-0002	INVERNADERO UATP	500,000.00
511001-0000-0661	SILLA ESPECIAL	114.00
511001-0000-0535	LIBRERO DE MADERA	5,760.00
511001-0000-0562	VENTILADOR	816.00
511001-0000-0473	CALENTADOR Y ENFRIADOR DE AGUA	2,094.00
511001-0000-0160	SILLA ESPECIAL	114.00
511001-0003-0001	ARCHIVEROS DE CUATRO GAVETAS	1,920.00
511001-0003-0002	ARCHIVEROS DE CUATRO GAVETAS	1,921.20
511001-0003-0003	ARCHIVEROS DE CUATRO GAVETAS	1,922.40
511001-0003-0004	ARCHIVEROS DE CUATRO GAVETAS	1,923.60
511001-0003-0005	ARCHIVERO 3 GAVETAS	1,320.00
511001-0003-0006	ARCHIVERO 3 GAVETAS	1,320.00
511001-0003-0007	ARCHIVERO DE TRES GAVETAS	1,320.00
511001-0052-7966	SILLA ESPECIAL	114.00
511001-0003-0008	ARCHIVERO DE 3 GAVETAS	1,320.00
511001-0003-0009	ARCHIVERO DE 3 GAVETAS	1,320.00
511001-0003-0010	ARCHIVERO C/3 GAVETAS	1,320.00
511001-0000-0483	CALENTADOR Y ENFRIADOR DE AGUA	2,400.00
511001-0000-0925	MUEBLE ARCHIVERO (Madera)	3,600.00
511001-0000-0018	MUEBLE BLANCO CON 9 CAJONES	6,000.00
511001-0000-0053	SOFA DE 3 PLAZAS	1,968.00
511001-0003-0011	ARCHIVERO C/3 GAVETAS	2,670.00
511001-0003-0012	ARCHIVERO C/3 GAVETAS	2,670.00
511001-0000-0633	MESA PARA IMPRESORA	475.20
511001-0003-0013	ARCHIVERO TRES GAVETAS	1,320.00
511001-0000-0503	MESA BINARIA	480.00


562001-0028-0001	SENSOR DE PRESIÓN SALIDA	\$10,979.40
562001-0028-0002	SENSOR DE PRESIÓN SALIDA	\$10,979.40
562001-0028-0003	SENSOR DE PRESIÓN SALIDA	\$10,979.40
562001-0028-0004	SENSOR DE PRESIÓN SALIDA	\$10,979.40
562001-0028-0005	SENSOR DE PRESIÓN SALIDA	\$10,979.40
562001-0027-0002	TABLERO DE ENTRENAMIENTO	\$231,072.00
562001-0029-0001	CALIBRADOR ELECTRONEUMÁTICO	\$27,260.00
562001-0029-0002	CALIBRADOR ELECTRONEUMÁTICO	\$27,260.00
562001-0029-0003	CALIBRADOR ELECTRONEUMÁTICO	\$27,260.00
562001-0030-0001	SISTEMA SOLAR FOTOVOLTAICO	\$145,000.00
562001-0004-0001	BRAZO ROBÓTICO	\$643,452.00
562001-0009-0007	FRESADORA UNIVERSAL VERTICAL/HORIZONTAL CON GIRO	\$532,300.80
562001-0020-0013	TORNO 24X80 LIESTANDARD CON DIGITALES	\$391,764.48
562001-0020-0014	TORNO 24X80 LIESTANDARD CON DIGITALES	\$391,764.48
562001-0005-0002	CÁMARA TERMOGRÁFICA	\$311,117.80
562001-0016-0001	MEDIDOR DE ESPESORES	\$156,142.76
562001-0015-0020	SOLDADORA DE MICROALAMBRE	\$41,727.52
562001-0015-0021	SOLDADORA DE MICROALAMBRE	\$41,727.52
562001-0015-0022	SOLDADORA DE MICROALAMBRE	\$41,727.52
562001-0015-0023	SOLDADORA DE MICROALAMBRE	\$41,727.52
562001-0015-0024	SOLDADORA DE MICROALAMBRE	\$41,727.52
562001-0004-0002	BRAZO ROBOTICO	\$643,452.00
562001-0027-0003	TABLERO DE ENTRENAMIENTO	\$231,072.00
562001-0027-0004	TABLERO DE ENTRENAMIENTO	\$231,072.00
515001-0004-0324	LAPTOP	\$22,363.87
515001-0004-0325	LAPTOP	\$22,363.87
515001-0004-0326	LAPTOP	\$22,363.87
515001-0004-0327	LAPTOP	\$22,363.87
515001-0004-0328	LAPTOP	\$22,363.87
515001-0004-0329	LAPTOP	\$22,363.87
515001-0004-0330	LAPTOP	\$22,363.87
515001-0004-0331	LAPTOP	\$22,363.87
515001-0004-0332	LAPTOP	\$22,363.87
515001-0004-0333	LAPTOP	\$22,363.87
515001-0007-0052	KIT ACCESS	\$22,167.90
531001-0019-0010	ESPECTROFOTÓMETRO	\$64,720.95
564001-0002-0007	SISTEMA DE AIRE ACONDICIONADO	\$29,402.18
564001-0002-0008	SISTEMA DE AIRE ACONDICIONADO	\$29,402.18
564001-0002-0009	SISTEMA DE AIRE ACONDICIONADO	\$29,402.18
564001-0002-0010	SISTEMA DE AIRE ACONDICIONADO	\$29,402.18
564001-0002-0011	SISTEMA DE AIRE ACONDICIONADO	\$29,402.18


Total **301,950,377.18**

Bajo protesta de decir verdad declaramos que los Estados Financieros y sus Notas son razonablemente correctos y responsabilidad del emisor

Estructura mimina, según la **NOR_01_13_006 ACUERDO** por el que se determina la norma para establecer la estructura del formato de la relación de bienes que componen el patrimonio del ente público. **CONAC**


 L. C. Héctor Juárez Ronquillo
 Dirección de Administración y Finanzas


 Dra. Irasema Ernestina Linares Medina
 Rectora


 Dr. Natividad Castrejón Valdez
 Secretario de Educación Pública de Hidalgo

