



UNIVERSIDAD TECNOLÓGICA DE TULA TEPEJI
RELACIÓN DE INGRESOS DEL 01 DE ENERO AL 31 DE MARZO DE 2026


CLAVE	CONCEPTO	IMPORTE
4173	VENTA DE BIENES Y SERVICIOS	\$11,610,755.09
91	TRANSFERENCIAS ESTATALES	\$17,818,272.00
93	SUBSIDIO FEDERAL	\$500,000.00


LIFF. EVA GUTIÉRREZ ORTIZ
DEPTO. RECURSOS FINANCIEROS Y CONTABILIDAD


UNIVERSIDAD TECNOLÓGICA DE TULA-TEPEJI
Estado Analítico de Ingresos
Del 1 de Enero al 31 de Marzo de 2026
(Cifras en Pesos)

Rubro de Ingresos / Fuente de Financiamiento	Ingreso					Diferencia
	Estimado	Ampliaciones / (Reducciones)	Modificado	Devengado	Recaudado	
Impuestos	0	0	0	0	0	0
Cuotas y Aportaciones de Seguridad Social	0	0	0	0	0	0
Contribuciones de Mejoras	0	0	0	0	0	0
Derechos	0	0	0	0	0	0
Productos	230,600	0	230,600	9,301	9,301	-221,299
Aprovechamientos	0	0	0	0	0	0
Ingresos por Venta de Bienes, Prestación de Servicios y Otros Ingresos	45,830,885	0	45,830,885	11,651,082	11,610,755	-34,220,130
Participaciones, Aportaciones, Convenios, Incentivos Derivados de la Colaboración Fiscal y Fondos Distintos de Aportaciones	0	0	0	0	0	0
Transferencias, Asignaciones, Subsidios y Subvenciones, y Pensiones y Jubilaciones	151,723,670	6,168,511	157,892,181	18,319,533	18,319,533	-133,404,137
Ingresos Derivados de Financiamientos	0	0	0	0	0	0
Total	197,785,155	6,168,511	203,953,666	29,979,917	29,939,590	
				Ingresos excedentes		-167,845,565

Rubro de Ingresos / Fuente de Financiamiento	Ingreso					Diferencia
	Estimado	Ampliaciones / (Reducciones)	Modificado	Devengado	Recaudado	
Ingresos del Poder Ejecutivo Federal o Estatal y de los Municipios	0	0	0	0	0	0
Impuestos	0	0	0	0	0	0
Cuotas y Aportaciones de Seguridad Social	0	0	0	0	0	0
Contribuciones de Mejoras	0	0	0	0	0	0
Derechos	0	0	0	0	0	0
Productos	0	0	0	0	0	0
Aprovechamientos	0	0	0	0	0	0
Participaciones, Aportaciones, Convenios, Incentivos Derivados de la Colaboración Fiscal y Fondos Distintos de Aportaciones	0	0	0	0	0	0
Transferencias, Asignaciones, Subsidios y Subvenciones, y Pensiones y Jubilaciones	0	0	0	0	0	0
Ingresos de los Entes Públicos de los Poderes Legislativo y Judicial, de los Órganos Autónomos y del Sector Paraestatal o Paramunicipal, así como de las Empresas Públicas del Estado	197,785,155	6,168,511	203,953,666	29,979,917	29,939,590	-167,845,565
Cuotas y Aportaciones de Seguridad Social	0	0	0	0	0	0
Productos	230,600	0	230,600	9,301	9,301	-221,299
Ingresos por Venta de Bienes, Prestación de Servicios y Otros Ingresos	45,830,885	0	45,830,885	11,651,082	11,610,755	-34,220,130
Transferencias, Asignaciones, Subsidios y Subvenciones, y Pensiones y Jubilaciones	151,723,670	6,168,511	157,892,181	18,319,533	18,319,533	-133,404,137
Ingresos derivados de financiamiento	0	0	0	0	0	0
Ingresos Derivados de Financiamientos	0	0	0	0	0	0
Total	197,785,155	6,168,511	203,953,666	29,979,917	29,939,590	
				Ingresos excedentes		-167,845,565

ELABORÓ

Mtro. Héctor Escobedo Corral
 Director de Planeación y Evaluación

REVISÓ

L.C. Héctor Juárez Ronquillo
 Director de Administración y Finanzas


AUTORIZÓ

Dra. Irasema Ernestina Linares Medina
 Rectora


UNIVERSIDAD TECNOLÓGICA DE TULA-TEPEJI
Estado Analítico del Ejercicio del Presupuesto de Egresos
Clasificación por Objeto del Gasto (Capítulo y Concepto)
Del 1 de Enero al 31 de Marzo de 2026
(Cifras en Pesos)

Concepto	Egresos					Subejercicio
	Aprobado	Ampliaciones/ (Reducciones)	Modificado	Devengado	Pagado	
Servicios Personales	139,627,454	10,013,406	149,640,860	35,099,758	30,481,581	114,541,102
Remuneraciones al Personal de Carácter Permanente	89,840,074	6,467,173	96,307,247	23,160,144	23,160,144	73,147,103
Remuneraciones al Personal de Carácter Transitorio	70,000	0	70,000	14,824	14,824	55,176
Remuneraciones Adicionales y Especiales	20,588,986	1,154,243	21,743,229	5,227,765	1,371,372	16,515,463
Seguridad Social	19,767,924	1,909,258	21,677,182	4,670,188	3,908,403	17,006,995
Otras Prestaciones Sociales y Económicas	9,060,470	482,732	9,543,202	2,026,837	2,026,837	7,516,364
Previsiones	300,000	0	300,000	0	0	300,000
Pago de Estímulos a Servidores Públicos	0	0	0	0	0	0
Materiales y Suministros	4,181,141	-1,649,342	2,531,799	370,774	307,631	2,161,025
Materiales de Administración, Emisión de Documentos y Artículos Oficiales	1,744,074	-576,320	1,167,754	19,230	19,230	1,148,524
Alimentos y Utensilios	222,376	-180,248	42,128	23,707	23,707	18,421
Materias Primas y Materiales de Producción y Comercialización	0	0	0	0	0	0
Materiales y Artículos de Construcción y de Reparación	785,651	-380,086	405,565	56,146	26,865	349,419
Productos Químicos, Farmacéuticos y de Laboratorio	358,649	-149,066	209,583	76,547	45,656	133,036
Combustibles, Lubricantes y Aditivos	830,468	-249,014	581,454	161,402	161,402	420,052
Vestuario, Blancos, Prendas de Protección y Artículos Deportivos	27,644	-13,770	13,874	8,020	5,671	5,854
Materiales y Suministros Para Seguridad	0	0	0	0	0	0
Herramientas, Refacciones y Accesorios Menores	212,279	-100,838	111,441	25,722	25,100	85,719
Servicios Generales	28,870,600	-2,331,814	26,538,786	5,341,930	5,064,215	21,196,856
Servicios Básicos	4,272,979	-393,598	3,879,381	848,446	848,446	3,030,935
Servicios de Arrendamiento	1,484,458	-214,571	1,269,887	166,820	166,820	1,103,067
Servicios Profesionales, Científicos, Técnicos y Otros Servicios	5,113,661	-427,136	4,686,525	1,146,689	1,146,689	3,539,836
Servicios Financieros, Bancarios y Comerciales	1,295,500	16,184	1,311,684	354,133	354,133	957,551
Servicios de Instalación, Reparación, Mantenimiento y Conservación	6,079,616	-591,764	5,487,852	1,172,744	1,172,744	4,315,107
Servicios de Comunicación Social y Publicidad	843,022	-261,300	581,722	69,457	69,457	512,265
Servicios de Traslado y Viáticos	495,641	-252,051	243,590	69,203	69,203	174,386
Servicios Oficiales	622,078	-166,759	455,319	56,191	56,191	399,128
Otros Servicios Generales	8,663,645	-40,818	8,622,827	1,458,246	1,180,531	7,164,581
Transferencias, Asignaciones, Subsidios y Otras Ayudas	354,780	0	354,780	0	0	354,780
Transferencias Internas y Asignaciones al Sector Público	0	0	0	0	0	0
Transferencias al Resto del Sector Público	0	0	0	0	0	0
Subsidios y Subvenciones	0	0	0	0	0	0
Ayudas Sociales	354,780	0	354,780	0	0	354,780
Pensiones y Jubilaciones	0	0	0	0	0	0
Transferencias a Fideicomisos, Mandatos y Otros Análogos	0	0	0	0	0	0
Transferencias a la Seguridad Social	0	0	0	0	0	0
Donativos	0	0	0	0	0	0
Transferencias al Exterior	0	0	0	0	0	0
Bienes Muebles, Inmuebles e Intangibles	14,216,048	135,000	14,351,048	0	0	14,351,048
Mobiliario y Equipo de Administración	7,681,263	0	7,681,263	0	0	7,681,263
Mobiliario y Equipo Educativo y Recreativo	353,900	25,000	378,900	0	0	378,900

UNIVERSIDAD TECNOLÓGICA DE TULA-TEPEJI
Estado Analítico del Ejercicio del Presupuesto de Egresos
Clasificación por Objeto del Gasto (Capítulo y Concepto)
Del 1 de Enero al 31 de Marzo de 2026
(Cifras en Pesos)

Concepto	Egresos					Subejercicio
	Aprobado	Ampliaciones/ (Reducciones)	Modificado	Devengado	Pagado	
Equipo e Instrumental Médico y de Laboratorio	1,652,717	110,000	1,762,717	0	0	1,762,717
Vehículos y Equipo de Transporte	4,145,432	0	4,145,432	0	0	4,145,432
Equipo de Defensa y Seguridad	0	0	0	0	0	0
Maquinaria, Otros Equipos y Herramientas	382,736	0	382,736	0	0	382,736
Activos Biológicos	0	0	0	0	0	0
Bienes Inmuebles	0	0	0	0	0	0
Activos Intangibles	0	0	0	0	0	0
Inversión Pública	0	0	0	0	0	0
Obra Pública en Bienes de Dominio Público	0	0	0	0	0	0
Obra Pública en Bienes Propios	0	0	0	0	0	0
Proyectos Productivos y Acciones de Fomento	0	0	0	0	0	0
Inversiones Financieras y Otras Provisiones	10,535,132	1,261	10,536,393	0	0	10,536,393
Inversiones Para el Fomento de Actividades Productivas	0	0	0	0	0	0
Acciones y Participaciones de Capital	0	0	0	0	0	0
Compra de Títulos y Valores	0	0	0	0	0	0
Concesión de Préstamos	0	0	0	0	0	0
Inversiones en Fideicomisos, Mandatos y Otros Análogos	0	0	0	0	0	0
Otras Inversiones Financieras	0	0	0	0	0	0
Provisiones para Contingencias y Otras Erogaciones Especiales	10,535,132	1,261	10,536,393	0	0	10,536,393
Participaciones y Aportaciones	0	0	0	0	0	0
Participaciones	0	0	0	0	0	0
Aportaciones	0	0	0	0	0	0
Convenios	0	0	0	0	0	0
Deuda Pública	0	0	0	0	0	0
Amortización de la Deuda Pública	0	0	0	0	0	0
Intereses de la Deuda Pública	0	0	0	0	0	0
Comisiones de la Deuda Pública	0	0	0	0	0	0
Gastos de la Deuda Pública	0	0	0	0	0	0
Costo por Coberturas	0	0	0	0	0	0
Apoyos Financieros	0	0	0	0	0	0
Adeudos de Ejercicios Fiscales Anteriores (Adefas)	0	0	0	0	0	0
Total del Egreso	197,785,155	6,168,511	203,953,666	40,812,462	35,853,427	163,141,204

ELABORÓ

Mtro. Héctor Escobedo Corral
 Director de Planeación y Evaluación

REVISÓ

L.C. Héctor Juárez Ronquillo
 Director de Administración y Finanzas

AUTORIZÓ

Dra. Irasema Ernestina Linares Medina
 Rectora