




Universidad Tecnológica de Tula-Tepeji

En cumplimiento al Art. 62 de la Ley General de Contabilidad Gubernamental y a la Cláusula Sexta inciso i, del Convenio Específico para Asignación de Recursos Financieros para la operación de Universidades Tecnológicas 2017; la Universidad Tecnológica de Tula-Tepeji como Organismo Descentralizado de la Administración Pública del Estado del Hidalgo da a conocer el Presupuesto de Ingresos y Egresos aprobado para el ejercicio 2017, así como la aplicación de los recursos recibidos:

Presupuesto de Ingresos 2017

Origen de los Ingresos	Importe
Impuestos	0.00
Cuotas y Aportaciones de Seguridad social	0.00
Contribuciones de mejoras	0.00
Derechos	0.00
Productos	0.00
Aprovechamientos	0.00
Ingresos por ventas de bienes y servicios	23,771,631.00
71-02 Ingresos por venta de servicios de Organismos Descentralizados	23,771,631.00
Participaciones y Aportaciones	0
Transferencias, Asignaciones, Subsidios y Otras ayudas	106,601,434.00
91 Transferencias internas y asignación al Sector Público	53,300,717.00
93 Subsidios y subvenciones	53,300,717.00
Total	\$130,373,065.00



Presupuesto de Egresos 2017

Clasificación por objeto del gasto

Concepto	Importe
Servicios Personales	100,335,914.00
Materiales y suministros	5,594,331.00
Servicios generales	23,247,158.00
Transferencias, asignaciones, subsidios y otras ayudas	234,950.00.00
Bienes Muebles, Inmuebles e Intangibles	960,662.00
Inversión Pública	0.00
Inversiones financieras y otras provisiones	0.00
Participaciones y Aportaciones	0.00
Deuda pública	0.00
Total	\$130,373,065.00

Presupuesto de Egresos 2017

Clasificación Económica


Concepto	Importe
Gasto corriente	129,412,403
Gasto de Capital	960,662
Total	\$130,373,065.00



Presupuesto de Egresos 2017

Clasificación Funcional

Concepto	Importe
Gobierno	0.00
Legislación	
Justicia	
Coordinación de la Política de Gobierno	
Relaciones Exteriores	
Asuntos Financieros y Hacendarios	
Seguridad Nacional	
Asuntos de Orden Público y de Seguridad Interior	
Otros Servicios Generales	
Desarrollo Social	130,373,065.00
Protección Ambiental	
Vivienda y Servicios a la Comunidad	
Salud	
Recreación, Cultura y Otras Manifestaciones Sociales	
Educación	130,373,065.00
Protección Social	
Otros Asuntos Sociales	
Desarrollo Económico	0.00
Asuntos Económicos, Comerciales y Laborales en General	
Agropecuaria, Silvicultura, Pesca y Caza	
Combustibles y Energía	
Minería, Manufacturas y Construcción	
Transporte	
Comunicaciones	
Turismo	
Ciencia, Tecnología e Innovación	
Otras Industrias y Otros Asuntos Económicos	
Otras no Clasificadas en Funciones Anteriores	0.00
Transacciones de la Deuda Pública / Costo Financiero de la Deuda	
Transferencias, Participaciones y Aportaciones entre Diferentes Niveles y Ordenes de Gobierno	
Saneamiento del Sistema Financiero	
Adeudos de Ejercicios Fiscales Anteriores	
Total	\$130,373,065.00



Presupuesto de Egresos 2017


Clasificación Programática

Concepto	Importe
Programas	
Subsidios: Sector Social y Privado o Entidades Federativas y Municipios	0.00
Sujetos a Reglas de Operación	
Otros Subsidios	
Desempeño de las Funciones	130,373,065.00
Prestación de Servicios Públicos	
Provisión de Bienes Públicos	
Planeación, seguimiento y evaluación de políticas públicas	
Promoción y fomento	
Regulación y supervisión	
Funciones de las Fuerzas Armadas (Únicamente Gobierno Federal)	
Específicos	130,373,065.00
Proyectos de Inversión	
Administrativos y de Apoyo	0.00
Apoyo al proceso presupuestario y para mejorar la eficiencia institucional	
Apoyo a la función pública y al mejoramiento de la gestión	
Operaciones ajenas	
Compromisos	0.00
Obligaciones de cumplimiento de resolución jurisdiccional	
Desastres Naturales	
Obligaciones	0.00
Pensiones y jubilaciones	
Aportaciones a la seguridad social	
Aportaciones a fondos de estabilización	
Aportaciones a fondos de inversión y reestructura de pensiones	
Programas de Gasto Federalizado (Gobierno Federal)	0.00
Gasto Federalizado	
Participaciones a entidades federativas y municipios	
Costo financiero, deuda o apoyos a deudores y ahorradores de la banca	
Adeudos de ejercicios fiscales anteriores	
Total	\$130,373,065.00

Presupuesto de Egresos por proyecto 2017

PROYECTO		FUENTE DE FINANCIAMIENTO			
NÚM.	NOMBRE	INGRESOS PROPIOS	ESTATAL	FEDERAL	TOTAL
1	Becas. Beca a alumnos de educación superior otorgada.	276,760	0	0	276,760
2	Adecuación curricular. Adecuación curricular en programas educativos de educación superior aprobada.	0	84,835	84,835	169,670
3	Materiales didácticos. Material didáctico para atender necesidades de educación superior distribuido.	290,400	0	0	290,400
4	Estructuras académicas. Convenio para movilidad de educación superior firmado.	0	59,790	59,790	119,580
5	Evaluación del desempeño escolar. Evaluación a estudiantes de educación superior realizada.	5,509,622	667,783	667,783	6,845,188
6	Atención compensatoria. Servicio de atención compensatoria para estudiantes de educación superior otorgada.	440,000	48,465	48,465	536,929
7	Orientación. Servicio de orientación vocacional y profesional a estudiantes de educación superior otorgada.	0	135,463	135,463	270,927
8	Actividades culturales, deportivas y recreativas. Evento cultural, deportivo y recreativo para estudiantes de educación superior realizado.	298,998	144,174	144,174	587,346
9	Capacitación y actualización docente. Capacitación y actualización para docentes de educación superior realizada.	0	56,550	56,550	113,100
10	Investigación. Investigación de instituciones de educación superior realizada.	399,761	0	0	399,761
11	Investigación educativa. Investigación educativa por instituciones de educación superior realizada.	0	105,146	105,146	210,292
12	Vinculación. Convenio para fortalecer la educación superior firmado.	0	214,316	214,316	428,633
13	Extensión. Servicio de extensión de educación superior realizado.	2,077,076	0	0	2,077,076
14	Difusión institucional. Actividad de difusión institucional de educación superior realizada.	0	73,015	73,015	146,030
15	Capacitación y actualización de servidores públicos, directivos y administrativos. Capacitación y actualización para personal de educación superior realizada.	0	22,500	22,500	45,000

PROYECTO		FUENTE DE FINANCIAMIENTO			
NÚM.	NOMBRE	INGRESOS PROPIOS	ESTATAL	FEDERAL	TOTAL
16	Equipamiento. Mobiliario y equipo para atender necesidades de educación superior distribuido.	960,662	0	0	960,662
17	Mantenimiento preventivo y correctivo. Servicio de mantenimiento para atender las necesidades de educación superior realizado.	5,670,959	1,739,554	1,739,554	9,150,067
18	Gestión y desarrollo del servicio educativo. Sistema de administración en instituciones de educación superior operando.	6,621,366	48,971,690	48,971,690	104,564,746
19	Sistemas de información. Sistema de información para instituciones de educación superior implantado.	1,096,556	623,841	623,841	2,344,237
20	Evaluación institucional. Informe de evaluación por instituciones de educación superior realizado.	129,472	353,595	353,595	836,662
TOTAL		23,771,631	53,300,717	53,300,717	130,373,065



RECURSOS RECIBIDOS

Y

EJERCICIO DEL PRESUPUESTO

UNIVERSIDAD TECNOLÓGICA DE TULA-TEPEJI
Estado Analítico de Ingresos
Del 1 de Enero al 30 de Septiembre de 2017

Rubro de Ingresos	Ingreso					Diferencia (7= 5 - 1)
	Estimado	Ampliaciones y Reducciones	Modificado	Devengado	Recaudado	
	(1)	(2)	(3= 1 + 2)	(4)	(5)	
Impuestos	0	0	0	0	0	0
Cuotas y Aportaciones de Seguridad Social	0	0	0	0	0	0
Contribuciones de Mejoras	0	0	0	0	0	0
Derechos	23,350,967	0	23,350,967	21,951,028	21,914,828	-1,436,139
Productos	408,652	0	408,652	278,301	278,301	-130,351
Corriente	408,652	0	408,652	278,301	278,301	-130,351
Capital	0	0	0	0	0	0
Aprovechamientos	12,012	0	12,012	28,524	28,524	16,512
Corriente	12,012	0	12,012	28,524	28,524	16,512
Capital	0	0	0	0	0	0
Ingresos por Ventas de Bienes y Servicios	0	0	0	0	0	0
Participaciones y Aportaciones	0	28,988,423	28,988,423	26,873,418	21,106,043	21,106,043
Transferencias, Asignaciones, Subsidios y Otras Ayudas	105,383,218	1,218,216	106,601,434	79,746,123	80,203,533	-25,179,685
Ingresos Derivados de Financiamientos	0	0	0	0	0	0
Total	129,154,849	30,206,639	159,361,488	128,877,394	123,531,229	
				Ingresos excedentes¹		-5,623,620



UNIVERSIDAD TECNOLÓGICA DE TULA-TEPEJI
Estado Analítico del Ejercicio del Presupuesto de Egresos
Clasificación Económica (por Tipo de Gasto)
Del 1 de Enero al 30 de Septiembre de 2017

Concepto	Egresos					Subejercicio
	Aprobado	Ampliaciones/ (Reducciones)	Modificado	Devengado	Pagado	
	1	2	3 = (1 + 2)	4	5	
Gasto Corriente	128,919,399	7,523,114	136,442,513	90,065,276	78,685,677	46,377,237
Gasto de Capital	235,450	7,678,475	7,913,925	2,386,204	2,386,204	5,527,720
Amortización de la Deuda y Disminución de Pasivos	0	0	0	0	0	0
Pensiones y Jubilaciones	0	0	0	0	0	0
Participaciones	0	0	0	0	0	0
Total del Gasto	129,154,849	15,201,589	144,356,438	92,451,480	81,071,882	51,904,957

Nota: El presupuesto original fue aprobado en la Segunda sesión Extraordinaria del H. Consejo Directivo celebrada el 8 de mayo de 2016, las modificaciones se aprobaron en la Tercera sesión extraordinaria del 6 de septiembre.

UNIVERSIDAD TECNOLÓGICA DE TULA-TEPEJI
Estado Analítico del Ejercicio del Presupuesto de Egresos
Clasificación por Objeto del Gasto (Capítulo y Concepto)
Del 1 de Enero al 30 de Septiembre de 2017

Concepto	Egresos					Subejercicio 6 = (3 - 4)
	Aprobado	Ampliaciones/ (Reducciones)	Modificado	Devengado	Pagado	
	1	2	3 = (1 + 2)	4	5	
Servicios Personales	98,788,367	3,072,016	101,860,383	70,129,177	58,981,567	31,731,205
Remuneraciones al Personal de Carácter Permanente	66,338,043	745,347	67,083,391	46,650,399	46,650,399	20,432,992
Remuneraciones al Personal de Carácter Transitorio	144,980	0	144,980	49,032	49,032	95,948
Remuneraciones Adicionales y Especiales	14,874,993	117,871	14,992,864	10,262,730	2,170,759	4,730,134
Seguridad Social	12,649,510	103,483	12,752,994	8,520,984	5,465,345	4,232,010
Otras Prestaciones Sociales y Económicas	4,780,840	2,105,314	6,886,154	4,646,033	4,646,033	2,240,122
Previsiones	0	0	0	0	0	0
Pago de Estímulos a Servidores Públicos	0	0	0	0	0	0
Materiales y Suministros	4,918,735	2,156,530	7,075,265	2,951,744	2,928,301	4,123,521
Materiales de Administración, Emisión de Documentos y Artículos Oficiales	2,119,315	638,710	2,758,025	1,108,569	1,096,790	1,649,455
Alimentos y Utensilios	417,797	-12,634	405,163	140,778	140,778	264,385
Materias Primas y Materiales de Producción y Comercialización	0	0	0	0	0	0
Materiales y Artículos de Construcción y de Reparación	1,008,496	1,039,264	2,047,759	581,577	581,577	1,466,183
Productos Químicos, Farmacéuticos y de Laboratorio	66,020	279,607	345,627	295,095	295,095	50,531
Combustibles, Lubricantes y Aditivos	999,079	40,659	1,039,739	641,125	636,912	398,613
Vestuario, Blancos, Prendas de Protección y Artículos Deportivos	96,697	191	96,887	38,535	31,083	58,352
Materiales y Suministros Para Seguridad	0	0	0	0	0	0
Herramientas, Refacciones y Accesorios Menores	211,331	170,734	382,065	146,065	146,065	236,000
Servicios Generales	24,977,297	1,957,346	26,934,643	16,523,566	16,315,021	10,411,078
Servicios Básicos	3,678,640	-569,456	3,109,183	2,153,527	2,153,527	955,656
Servicios de Arrendamiento	1,170,130	100,351	1,270,481	756,879	756,879	513,602
Servicios Profesionales, Científicos, Técnicos y Otros Servicios	4,242,973	515,368	4,758,340	3,789,906	3,789,906	968,434
Servicios Financieros, Bancarios y Comerciales	916,659	-217,684	698,975	673,549	673,549	25,426
Servicios de Instalación, Reparación, Mantenimiento y Conservación	3,777,373	150,748	3,928,121	2,263,466	2,263,466	1,664,655
Servicios de Comunicación Social y Publicidad.	924,688	184,908	1,109,596	756,835	756,835	352,761
Servicios de Traslado y Viáticos	1,355,796	350,190	1,705,986	745,947	745,947	960,040
Servicios Oficiales	198,526	34,010	232,536	102,009	102,009	130,527
Otros Servicios Generales	8,712,513	1,408,911	10,121,424	5,281,448	5,072,903	4,839,976
Transferencias, Asignaciones, Subsidios y Otras Ayudas	235,000	337,222	572,222	460,788	460,788	111,433
Transferencias Internas y Asignaciones al Sector Público	0	0	0	0	0	0
Transferencias al Resto del Sector Público	0	0	0	0	0	0
Subsidios y Subvenciones	0	0	0	0	0	0
Ayudas Sociales	235,000	337,222	572,222	460,788	460,788	111,433
Transferencias a Fideicomisos, Mandatos y Otros Análogos	0	0	0	0	0	0
Transferencias al Exterior	0	0	0	0	0	0
Bienes Muebles, Inmuebles e Intangibles	235,450	7,678,475	7,913,925	2,386,204	2,386,204	5,527,720
Mobiliario y Equipo de Administración	67,750	2,362,398	2,430,148	1,427,854	1,427,854	1,002,295
Mobiliario y Equipo Educativo y Recreativo	140,000	175,585	315,585	175,585	175,585	140,000
Equipo e Instrumental Médico y de Laboratorio	3,200	67,811	71,011	24,611	24,611	46,400
Vehículos y Equipo de Transporte	0	3,653,785	3,653,785	498,963	498,963	3,154,822
Equipo de Defensa y Seguridad	0	0	0	0	0	0
Maquinaria, Otros Equipos y Herramientas	24,500	1,418,896	1,443,396	259,192	259,192	1,184,204
Total del Gasto	129,154,849	15,201,589	144,356,438	92,451,480	81,071,882	51,904,957

Nota: El presupuesto original fue aprobado en la Segunda sesión Extraordinaria del H. Consejo Directivo celebrada el 8 de mayo de 2016, las modificaciones se aprobaron en la Tercera sesión extraordinaria del 6 de septiembre.



UNIVERSIDAD TECNOLÓGICA DE TULA-TEPEJI
Estado Analítico del Ejercicio del Presupuesto de Egresos
Clasificación Funcional (Finalidad y Función)
Del 1 de Enero al 30 de Septiembre de 2017

Concepto	Egresos					Subejercicio 6 = (3 - 4)
	Aprobado	Ampliaciones/ (Reducciones)	Modificado	Devengado	Pagado	
	1	2	3 = (1 + 2)	4	5	
Gobierno	0	0	0	0	0	0
Legislación			0			0
Justicia			0			0
Coordinación de la Política de Gobierno			0			0
Relaciones Exteriores			0			0
Asuntos Financieros y Hacendarios			0			0
Seguridad Nacional			0			0
Asuntos de Orden Público y de Seguridad Interior			0			0
Otros Servicios Generales			0			0
Desarrollo Social	129,154,849	15,201,589	144,356,438	92,451,480	81,071,882	83,825,503
Protección Ambiental			0			0
Vivienda y Servicios a la Comunidad			0			0
Salud			0			0
Recreación, Cultura y Otras Manifestaciones Sociales			0			0
Educación	129,154,849	15,201,589	144,356,438	92,451,480	81,071,882	83,825,503
Protección Social			0			0
Otros Asuntos Sociales			0			0
Desarrollo Económico	0	0	0	0	0	0
Asuntos Económicos, Comerciales y Laborales en General			0			0
Agropecuaria, Silvicultura, Pesca y Caza			0			0
Combustibles y Energía			0			0
Minería, Manufacturas y Construcción			0			0
Transporte			0			0
Comunicaciones			0			0
Turismo			0			0
Ciencia, Tecnología e Innovación			0			0
Otras Industrias y Otros Asuntos Económicos			0			0
Otras no Clasificadas en Funciones Anteriores	0	0	0	0	0	0
Transacciones de la Deuda Pública / Costo Financiero de la Deuda			0			0
Transferencias, Participaciones y Aportaciones entre Diferentes Niveles y Ordenes de			0			0
Saneamiento del Sistema Financiero			0			0
Adeudos de Ejercicios Fiscales Anteriores			0			0
Total del Gasto	129,154,849	15,201,589	144,356,438	92,451,480	81,071,882	83,825,503

Nota: El presupuesto original fue aprobado en la Segunda sesión Extraordinaria del H. Consejo Directivo celebrada el 8 de mayo de 2016, las modificaciones se aprobaron en la Tercera sesión extraordinaria del 6 de septiembre.



UNIVERSIDAD TECNOLÓGICA DE TULA-TEPEJI
Estado Analítico del Ejercicio del Presupuesto de Egresos
Clasificación Administrativa
Del 1 de Enero al 30 de Septiembre de 2017

Concepto	Egresos					Subejercicio	
	Aprobado	Ampliaciones/ (Reducciones)	Modificado	Devengado	Pagado		
	1	2	3 = (1 + 2)	4	5		6 = (3 - 4)
Universidad Tecnológica de Tula-Tepeji							
100	RECTORIA	\$509,376	\$42,057	\$551,433	\$198,867	\$198,867	\$352,567
110	ABOGADO GENERAL	\$39,519	\$1,590	\$41,109	\$19,466	\$19,466	\$21,644
120	CONTALORIA INTERNA	\$30,297	\$0	\$30,297	\$8,005	\$8,005	\$22,292
130	SECRETARIA ACADEMICA	\$123,962	\$749,547	\$873,508	\$687,114	\$687,114	\$186,394
131	SUBDIRECCION DE ENLACE ACADEMICO	\$325,551	\$16,300	\$341,851	\$79,463	\$79,463	\$262,388
201	PROCESOS INDUSTRIALES	\$245,360	\$368,698	\$614,058	\$449,685	\$449,685	\$164,373
202	MANTENIMIENTO INDUSTRIAL	\$253,155	-\$400	\$252,755	\$38,886	\$38,886	\$213,869
203	QUIMICA	\$283,340	\$200,770	\$484,110	\$306,149	\$306,149	\$177,960
204	CONTADURIA	\$286,707	\$172,180	\$458,887	\$236,032	\$236,032	\$222,855
205	MECATRONICA	\$305,016	\$278,846	\$583,863	\$365,020	\$365,020	
206	DESARROLLO DE NEGOCIOS	\$387,267	\$193,294	\$580,560	\$302,442	\$302,442	\$278,118
207	TECNOLOGIAS DE LA INFORMACION Y COMUNICACION	\$127,418	\$134,606	\$262,024	\$160,414	\$160,414	\$101,610
208	ENERGIAS RENOVABLES	\$47,318	\$36,892	\$84,210	\$41,831	\$41,831	\$42,379
209	NANOTECNOLOGIA	\$31,012	\$0	\$31,012	\$3,421	\$3,421	\$27,592
210	UNIDAD ACADEMICA DE CHAPULHUACAN	\$7,544,589	\$362,362	\$7,906,951	\$5,722,154	\$4,938,263	\$2,184,797
211	UNIDAD ACADEMICA DE TEPETITLAN	\$1,794,592	\$96,527	\$1,891,120	\$1,394,489	\$1,233,614	\$496,631
300	SECRETARIA DE VINCULACION	\$186,214	\$785,407	\$971,621	\$98,100	\$98,100	\$873,521
301	PRACTICAS Y ESTADIAS	\$31,819	\$0	\$31,819	\$18,934	\$18,934	\$12,886
302	SEGUIMIENTO DE EGRESADOS	\$31,661	\$0	\$31,661	\$10,468	\$10,468	\$21,193
303	MOVILIDAD ESTUDIANTIL	\$119,581	\$0	\$119,581	\$40,869	\$40,869	\$78,711
304	ACTIVIDADES CULTURALES	\$486,027	\$410	\$486,437	\$152,632	\$148,498	\$333,804
305	PRENSA Y DIFUSION	\$104,367	\$0	\$104,367	\$28,671	\$28,671	\$75,695
306	COMUNICACION E IMAGEN	\$196,861	-\$712	\$196,149	\$75,149	\$75,149	\$121,000
307	ESTUDIOS Y SERVICIOS TECNOLOGICOS	\$399,761	\$1,459,423	\$1,859,184	\$1,552,380	\$1,552,380	\$306,804
308	EDUCACION CONTINUA	\$2,077,076	\$7,000	\$2,084,076	\$1,457,266	\$1,457,266	\$626,810
309	SUBDIRECCION DE VINCULACION	\$169,605	\$84,442	\$254,047	\$90,639	\$90,639	\$163,408
310	SUBDIRECCION DE DIFUSION Y DIVULGACION	\$17,454	\$0	\$17,454	\$0	\$0	\$17,454
400	ADMINISTRACION Y FINANZAS	\$93,061,234	\$3,375,378	\$96,436,612	\$66,136,332	\$55,722,074	\$30,300,280
401	SERVICIOS ADMINISTRATIVOS	\$8,831,921	\$3,819,039	\$12,650,960	\$5,301,663	\$5,285,671	\$7,349,297
402	RECURSOS HUMANOS	\$375,004	\$10,876	\$385,880	\$183,961	\$183,961	\$201,919
403	RECURSOS FINANCIEROS	\$514,027	\$132,965	\$646,992	\$381,238	\$381,238	\$265,754
404	RECURSOS MATERIALES	\$81,562	\$35,076	\$116,638	\$94,175	\$94,175	\$22,462
600	PLANEACION Y EVALUACION	\$217,041	\$684,616	\$901,657	\$173,816	\$173,816	\$727,841
601	SISTEMAS DE INFORMACION	\$3,099,554	\$269,675	\$3,369,229	\$1,950,421	\$1,950,421	\$1,418,808
602	CALIDAD	\$139,312	\$0	\$139,312	\$10,466	\$10,466	\$128,846
603	PROGRAMACION Y PRESUPUESTO	\$17,380	\$0	\$17,380	\$9,639	\$9,639	\$7,741
604	ESTADISTICA Y EVALUACION INSTITUCIONAL	\$19,837	\$0	\$19,837	\$8,097	\$8,097	\$11,741
700	SERVICIOS ESCOLARES	\$29,362	\$265,794	\$295,156	\$234,836	\$234,836	\$60,320
701	CONTROL ESCOLAR	\$5,525,801	\$1,468,930	\$6,994,730	\$3,664,666	\$3,664,216	\$3,330,064
702	SERVICIOS BIBLIOTECARIOS	\$290,400	\$0	\$290,400	\$107,030	\$107,030	\$183,370
703	SERVICIOS ESTUDIANTILES	\$281,277	\$150,000	\$431,277	\$277,501	\$277,501	\$153,776
704	SERVICIO MEDICO	\$470,815	\$0	\$470,815	\$363,405	\$363,405	\$107,411
705	PSICOLOGIA	\$17,781	\$0	\$17,781	\$9,843	\$9,843	\$7,938
706	UNIDAD DE APOYO A ESTUDIANTES INDIGENAS	\$27,638	\$0	\$27,638	\$5,848	\$5,848	\$21,790
Total del Gasto		\$129,154,849	\$15,201,589	\$144,356,438	\$92,451,480	\$81,071,881.61	\$51,686,115

Nota: El presupuesto original fue aprobado en la Segunda sesión Extraordinaria del H. Consejo Directivo celebrada el 8 de mayo de 2016, las modificaciones se aprobaron en la Tercera sesion extraordinaria del 6 de septiembre.